



РОСТОВСКАЯ ОБЛАСТЬ
СОБРАНИЕ ДЕПУТАТОВ БЕЛОКАЛИТВИНСКОГО РАЙОНА
Р Е Ш Е Н И Е

29 июня 2023 года

№ 104

г. Белая Калитва

**О внесении изменений в решение Собрания депутатов
Белокалитвинского района от 27 декабря 2018 года №283
«О Стратегии социально-экономического развития Белокалитвинского
района на период до 2030 года»**

В соответствии с Федеральным законом от 28 июня 2014 года № 172-ФЗ
«О стратегическом планировании в Российской Федерации», статьей 26
Устава муниципального образования «Белокалитвинский район»

Собрание депутатов Белокалитвинского района

Р Е Ш И Л О:

1. Внести изменения в приложение к решению Собрания депутатов Белокалитвинского района от 27 декабря 2018 года № 283 «О Стратегии социально-экономического развития Белокалитвинского района на период до 2030 года», изложив его в новой редакции, согласно приложению к настоящему решению.

2. Настоящее решение вступает в силу после его официального опубликования.

3. Контроль за исполнением настоящего решения возложить на председателя постоянной комиссии Собрания депутатов Белокалитвинского района по экономической реформе, бюджету, налогам и муниципальной собственности А.И. Ткачева и первого заместителя главы Администрации Белокалитвинского района по экономическому развитию, инвестиционной политике и местному самоуправлению Д.Ю. Устименко.

Исполняющий обязанности
председателя Собрания депутатов
главы Белокалитвинского района



В.А. Ковалев

Приложение
к решению собрания депутатов
Белокалитвинского района
от 29 июня 2023 года № 104
«О внесении изменений в решение собрания
депутатов Белокалитвинского района от 27 декабря
2018 года №283 «О Стратегии социально-
экономического развития Белокалитвинского
района на период до 2030 года»

«Приложение
к решению собрания депутатов
Белокалитвинского района
от 27 декабря 2018 года № 283
«О Стратегии социально-
экономического развития Белокалитвинского
района на период до 2030 года»



**Стратегия
социально-экономического развития
Белокалитвинского района
на период до 2030 года**

Белая Калитва
2018

Содержание

Введение.....	5
1. Общая характеристика социально-экономического развития Белокалитвинского района.....	7
1.1 Историко-географическая характеристика.....	7
1.2 Природно-ресурсный потенциал.....	10
1.3 Социально-экономический потенциал.....	10
1.4 SWOT-анализ социально-экономической ситуации.....	14
2. Система целеполагания стратегии.....	20
2.1 Миссия.....	20
2.2 Цели социально-экономического развития.....	20
2.3 Сценарии развития Белокалитвинского района.....	21
3. Комплексный анализ социально-экономического развития Белокалитвинского района.....	26
3.1 Экономическая политика.....	26
3.1.1 Агропромышленный комплекс.....	26
3.1.2. Промышленность.....	43
3.1.3 Строительный комплекс.....	52
3.1.4 Малый и средний бизнес.....	61
3.1.5 Потребительский рынок.....	70
3.1.6 Инвестиционная деятельность.....	75
3.1.7 Финансовая инфраструктура.....	83
3.1.8 Туристский потенциал территории.....	88
3.2 Социальная политика.....	94
3.2.1 здравоохранение.....	94
3.2.2 Образование и наука.....	100
3.2.3 Культура.....	106
3.2.4 Физическая культура и спорт.....	111
3.2.5 Доходы, труд и занятость.....	124
3.2.6 Жилищная сфера.....	132

3.2.7 Демография и миграция.....	5
3.2.8 Молодежная политика	150
3.2.9 Социальное обслуживание и защита населения	163
3.2.10 Казачество	168
3.2.11 Безопасность населения	178
3.3 Пространственная политика.....	187
3.3.1 Дорожно-транспортный комплекс.....	187
3.3.2 Инженерная инфраструктура и ЖКХ.....	200
3.3.3 Экология	221
3.3.4 Система расселения и развитие Белокалитвинского района в системе Восточно-Донбасского полюса роста.....	230
4. Управление реализацией Стратегии.....	238
4.1 Управление реализацией Стратегии.....	238
4.2 Система мер, обеспечивающих реализацию Стратегии.....	238
4.3 Порядок осуществления мониторинга	239
4.4 Муниципальное программирование и корректировка Стратегии.....	241
Приложение 1 – Основные целевые показатели	243
Приложение 2 – План мероприятий по реализации Стратегии.....	249
Приложение 3 – Перечень муниципальных программ.....	304
Приложение 4 – Перечень приоритетных проектов	312

Введение

Стратегия социально-экономического развития Белокалитвинского района до 2030 года (далее - Стратегия) разработана в соответствии с Федеральным законом от 28 июня 2014 г. № 172-ФЗ «О стратегическом планировании в Российской Федерации» и является ключевым документом стратегического планирования на муниципальном уровне, который опирается на стратегические документы регионального и федерального уровня, включая Прогноз научно-технологического развития России на период до 2030 года, Прогноз социально-экономического развития Российской Федерации на период до 2036 года, Бюджетный прогноз Российской Федерации на период до 2036 года, Прогноз социально-экономического развития Ростовской области до 2030 года. Основные положения Стратегии основываются на документах целеполагания федерального уровня (Стратегия национальной безопасности Российской Федерации, Стратегия научно-технологического развития Российской Федерации, Стратегия пространственного развития Российской Федерации на период до 2025 года, Послание Президента Российской Федерации Федеральному Собранию Российской Федерации, Указ Президента Российской Федерации от 16.01.2017 № 13 «Об утверждении Основ государственной политики регионального развития Российской Федерации на период до 2025 года», Указ Президента Российской Федерации от 07.05.2018 № 204 «О национальных целях и стратегических задачах развития Российской Федерации на период до 2024 года», Указ Президента Российской Федерации от 21.07.2020 № 474 «О национальных целях развития Российской Федерации на период до 2030 года», Указ Президента Российской Федерации от 08.11.2021 № 633 «Об утверждении Основ государственной политики в сфере стратегического планирования в Российской Федерации»), а также регионального уровня (Областной закон Ростовской области от 20.10.2015 №416-ЗС «О стратегическом планировании в Ростовской области», постановление Правительства Ростовской области от 26.12.2018 № 864 «Об утверждении Стратегии социально-экономического развития Ростовской области на период до 2030 года») и на иных федеральных и региональных документах, разрабатываемых по отраслевому и территориальному принципу. Стратегия учитывает все имеющиеся документы планирования и программирования федерального уровня.

Будучи основным элементом системы целеполагания муниципального образования, Стратегия опирается также на прогнозные документы муниципального уровня, такие как Прогноз социально-экономического развития Белокалитвинского района на 2023-2025 годы.

Стратегия представляет собой документ муниципального стратегического планирования, определяющий цели и задачи социально-экономического развития Белокалитвинского района на долгосрочный период. Основные приоритетные направления социально-экономического развития, определённые Стратегией, формулируются исходя из комплексного анализа достигнутого уровня развития района, ключевых проблем и перспектив района, а также миссии и системы целевых показателей развития муниципального образования.

Комплексный ответ на вызовы социально-экономического развития Белокалитвинского района формируется в соответствии с системой целеполагания, которая формирует миссию муниципального образования.

Миссия муниципального образования конкретизируется через систему целей и связанных с ней индикаторов. В Стратегии выделяются два типа целей:

- динамические цели исходят из интересов объекта стратегирования (для экономической политики – хозяйствующие субъекты; для социальной политики – население; для пространственной политики – природно-антропогенная среда) и предусматривают интенсивное количественное изменение характеризующего его индикатора;

- структурные цели исходят из интересов устойчивого развития и предусматривают качественное изменение сферы стратегирования, то есть трансформацию ее структуры, устранение диспропорций.

Степень достижения целей выражается в соответствующих ожидаемых результатах.

Механизм реализации Стратегии Белокалитвинского района основан на решении приоритетных задач и реализации конкретных мероприятий. Приоритетная задача определяется как деятельность, направленная на преодоление ключевых внутренних проблем, которые препятствуют достижению динамической цели или оказывают негативное влияние на неё. Реализация конкретных мероприятий направлена на формирование трансформационного и мультипликативного эффектов для социально-экономической системы муниципального образования.

1. Общая характеристика социально-экономического развития Белокалитвинского района

1.1 Историко-географическая характеристика

Белокалитвинский район – муниципальное образование Ростовской области, расположенное в центральной ее части. Численность населения муниципального образования – 92,0 тыс. человек.

Площадь территории района составляет 2653 кв. км. Протяженность территории района с севера на юг составляет 150 км. На севере территория Белокалитвинского района граничит с Тарасовским и Милютинским районами, на востоке с Тацинским районом, на юге с Константиновским, Усть-Донецким и Октябрьским районами и на западе с Красносулинским и Каменским районами Ростовской области. Районным центром муниципального образования является город Белая Калитва.

Преимуществом экономико-географического положения г. Белая Калитва является его близость к промышленным центрам Ростовской области: расстояние до г. Каменск-Шахтинского составляет 55 км, до г. Зверево – 69 км, до г. Шахты – 86 км. Расстояние между г. Белой Калитвой и областным центром, г. Ростовом-на-Дону, составляет 168 км. Город Москву от города Белая Калитва отделяет 1001 км, соседние областные центры - г. Волгограда и г. Краснодар - 323 км и 433 км соответственно.

Расстояние от г. Белая Калитва до аэропорта «Платов» г. Ростова-на-Дону составляет 126 км, до речного порта г. Ростова-на-Дону 168 км, до речного порта Усть-Донецкий - 108 км, до морских портов г. Таганрога и г. Азова 258 км и 213 км соответственно.

Статус и границы муниципального образования «Белокалитвинский район» определены Областным законом от 14 декабря 2004 года № 218-ЗС «Об установлении границ и наделении соответствующим статусом муниципального образования «Белокалитвинский район» и муниципальных образований в его составе».



Рисунок 1.1.1
Положение Белокалитвинского района в
Ростовской области

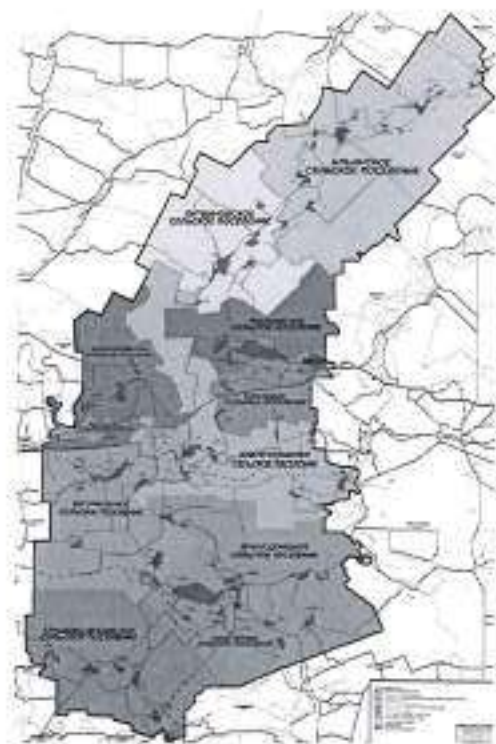


Рисунок 1.1.2
Административное деление
Белокалитвинского района

В состав Белокалитвинского района входят 12 поселений, из которых 2 – городские:

- Белокалитвинское городское поселение (город Белая Калитва, хутор Бородинов, хутор Дядин, хутор Поцелуев);

- Шолоховское городское поселение (рабочий посёлок Шолоховский).

10 поселений - сельские:

- Богураевское сельское поселение (хутор Богураев, станция Богураево, посёлок Бондарный, хутор Какичев, хутор Мечетный, посёлок Скальный, хутор Чапаев);

- Горняцкое сельское поселение (посёлок Горняцкий, станция Грачи, хутор Крутинский, хутор Погорелов);

- Грушево-Дубовское сельское поселение (хутор Грушевка, хутор Голубинка, хутор Дубовой, хутор Казьминка, хутор Семимаячный, хутор Чернышев);

- Ильинское сельское поселение (хутор Ильинка, хутор Анновка, хутор Березово-Федоровка, хутор Васильевский, село Головка, хутор Гусынка, хутор Западный, хутор Калиновка, хутор Корсунка, хутор Курнаковка, хутор Лагутьевский, хутор Марьевка, хутор Мирошниковский, хутор Новопокровский, хутор Раздолье, хутор Таловка, хутор Шарковка);

- Коксовское сельское поселение (посёлок Коксовый, посёлок Разъезд Васильевский, посёлок Русичи);

- Краснодонецкое сельское поселение (станция Краснодонецкая, хутор Богатов, посёлок Красноводский, хутор Насонтов, хутор Наумов, хутор Нижнесеребряковский, хутор Ольховчик, хутор Романов, хутор Усть-Быстрый, хутор Янов);

- Литвиновское сельское поселение (село Литвиновка, хутор Демишев, хутор Дубовой, хутор Кононов, хутор Кочевань, хутор Титов);

- Нижнепоповское сельское поселение (хутор Нижнепопов, хутор Апанасовка, хутор Верхнепопов, хутор Дороговский, хутор Живые Ключи, хутор Муравейник, хутор Павлов, посёлок Сосны);

- Рудаковское сельское поселение (хутор Ленина, хутор Рудаков);

- Синегорское сельское поселение (посёлок Синегорский, посёлок Боярышниковый, посёлок Виноградный, хутор Западный, посёлок Мельничный, хутор Почтовый, посёлок Углекаменный, посёлок Ясногорка).

Официально образование Белокалитвинского района датируется 1923 годом, однако первое поселение — казачий городок — появилось на этой территории еще в 1703 году по Указу Петра I. Затем городок превратился в станицу Усть-Белокалитвинскую. По сведениям 1859 г., отраженным в Списке населенных мест земли Войска Донского, казачья станица Усть-Белокалитвенская, расположенная при реке Донец в 50 верстах от окружной станицы Каменской, состояла из 232 дворов, с количеством жителей 629 мужского пола, 638 женского пола. Станица на тот момент входила в состав Донецкого округа.

В 1924 году образованный уже в составе Донецкой губернии УССР Белокалитвинский район вошел в состав Северо-Кавказского края, затем в 1931 году был упразднён, а территория включена в Шахтинский угольный район. В 1934 году район был вновь образован. В 1941 году станица Усть-Белокалитвинская получила статус рабочего поселка и другое название - Белая Калитва. В 1963 году район был вновь упразднён, а затем восстановлен 12 января 1965 года. С 1954 по 1957 годы район находился в составе существовавшей тогда Каменской области, образованной из северных районов Ростовской, а также частей Воронежской и Сталинградской областей.

В 1958 году рабочий посёлок Белая Калитва преобразован в город районного подчинения и стал центром Белокалитвинского района. С 1988 года город и район являются территориальной областной единицей с общим административным управлением. 26 ноября 2004 года муниципальное образование Белокалитвинский район наделено статусом муниципального района с административным центром в городе районного подчинения Белая Калитва.

1.2 Природно-ресурсный потенциал

Белокалитвинский район находится в зоне умеренного климата. Зима в районе слабо неустойчивая. Самый холодный месяц - январь со среднемесячной температурой $-6,7^{\circ}\text{C}$. Продолжительность периода с устойчивыми морозами около трёх месяцев. Лето в районе умеренно жаркое, среднемесячные температуры воздуха в июле $+22,23^{\circ}\text{C}$. Максимальное количество осадков выпадает в июле 51 мм, минимальное в сентябре 25 мм, при среднегодовом количестве осадков 419 мм.

По геолого-структурным признакам Белокалитвинский район входит в число девяти основных угленосных районов Восточного Донбасса. На территории района обнаружены запасы ряда полезных ископаемых - антрацита, коксующегося угля, известняка, крупнозернистого и слабogliнистого песчаника, глины и суглинков, силикатных песков, строительного камня.

Почвы Белокалитвинского района в основном южные и обыкновенные чернозёмы. Обыкновенные чернозёмы занимают наиболее возвышенные участки территории, их плодородие оценивается в 60-90 баллов по стобальной шкале. На севере района почвы в основном представлены южными чернозёмами, подстилаемыми красно-бурыми глинами, жёлто-бурыми лёссовидными глинами и суглинками. Плодородие этих почв оценивается до 60 баллов, так как для них характерен постоянный дефицит влаги.

Природа Белокалитвинского района отличается уникальным разнообразием, опровергая привычное представление о донской степи. На территории района сочетаются равнины и горы Донецкого кряжа, степи и леса. Район чрезвычайно богат водными ресурсами, по его территории протекает семь рек, среди них самые крупные Северский Донец, Калитва, Лихая, Кундрючья, Быстрая. Лесной фонд Белокалитвинского района представлен в основном пойменными лесами. На территории района располагаются памятники природы: Урочище Черная балка, Урочище Филькино (байрачные леса), Сосновый бор (искусственные насаждения сосны), гора Караул (выход пород каменноугольного возраста на юго-востоке г. Белая Калитва). В пойменных лесах района расположены охотничьи угодья. В течение трех сезонов, исключая лето, здесь возможна охота на водоплавающую дичь, перепелов, куропаток, фазанов, копытных (оленья, косулю, кабана, лань, лося), а также на пушных зверей (зайца-русака, лисицу, енотовидную собаку).

1.3 Социально-экономический потенциал

Среди муниципальных образований Ростовской области в плане развития экономики и социальной сферы Белокалитвинский район

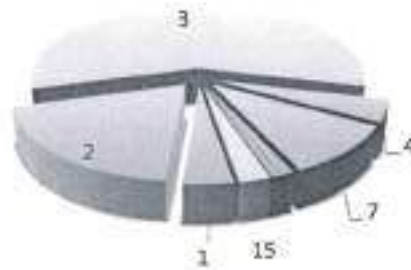
традиционно имеет значимые позиции. Многообразие экономических ресурсов – отличительная черта Белокалитвинского района. Муниципальный район является крупным индустриальным центром Ростовской области с высоким уровнем развития обрабатывающей промышленности, значительное место в которой занимает металлургический комплекс.

Деятельность одного из крупнейших предприятий - АО «Алюминий Металлург Рус» (ранее - Белокалитвинское металлургическое производственное объединение) обуславливает лидирующие позиции цветной металлургии в промышленности района. Тринадцать предприятий металлургии и металлообработки формируют развитие важнейшего сектора экономики муниципального образования.

Кроме АО «Алюминий Металлург Рус», это – ООО «Алунекст», ООО «БК-Алпроф», ООО «Алувин», ООО «СБЛ-Регион», ООО «Белокалитвинский ремонтно-механический завод», ООО «АЛ5-Юг», ООО «Феррум», ООО «Коксовская профильная компания», ООО «Алком - М», ООО «Прессовый инструмент», ООО «Донской Алюминий», ООО «Аэро Цвет». Малый бизнес муниципального образования также успешно развивается в сфере обрабатывающей промышленности. Наибольшая доля оборота среди субъектов малого бизнеса муниципального образования приходится на малые предприятия обрабатывающих производств, в 2017 году она составляла 40,8%, в 2022 году – 49,9 %.

Наличие плодородных земель обеспечивает успешное развитие сельского хозяйства. Запасы антрацита дают муниципальному образованию статус угледобывающего центра Восточного Донбасса. Другим системообразующим предприятием является ООО «Шахтоуправление «Садкинское», занимающееся добычей и переработкой угля. В 2017 году введена в эксплуатацию групповая обогатительная фабрика «Садкинская». Успешно работают и камнедобывающие предприятия Белокалитвинского района. ОАО «Апанасовское» и АО «Богуревнеруд» входят в число ведущих производителей щебня.

Богатая история, давние традиции донского казачества, великолепная природа, возможности для охоты и рыболовства делают Белокалитвинский район привлекательным для туристов. Белокалитвинский район относится к Северско-Донецкому рекреационному району – одному из пяти рекреационных районов области. Белая Калитва признается одним из туристских центров Ростовской области, через который проходит маршрут «Большая подкова». Реализация туристского потенциала имеет большое значение и для развития туризма Ростовской области в целом.



1 2 3 4 5 6 7 8 9 10 11 12 13 14 15 16

Рисунок 1.2.1 – Структура оборота организаций Белокалитвинского района по видам экономической деятельности (2022 год, по объему оборотов)

Пояснение к рис. 1.2.1	%
1- сельское, лесное хозяйство, охота, рыболовство и рыбоводство	4,0
2- добыча полезных ископаемых	19,1
3- обрабатывающие производства	57,0
4- обеспечение электрической энергией, газом и паром; кондиционирование воздуха водоснабжение; водоотведение, организация сбора и утилизация отходов, деятельность по ликвидации загрязнений	4,7
5- ликвидация загрязнений	X
6- строительство	X
7- торговля оптовая и розничная; ремонт автотранспортных средств и мотоциклов	9,8
8- транспортировка и хранение	1,0
9- деятельность в области информации и связи	X
10- деятельность по операциям с недвижимым имуществом	0,04
11- деятельность профессиональная, научная и техническая	0,2
12- деятельность административная и сопутствующие дополнительные услуги	0,2
13- государственное управление и обеспечение военной безопасности; социальное обеспечение	0,06
14- образование	0,2
15- деятельность в области здравоохранения и социальных услуг	2,5
16- деятельность в области культуры, спорта, организации досуга и развлечений	0,03

Под озимыми культурами урожая 2018 года было занято 61,1 тыс. га пашни, в том числе под озимыми зерновыми – 60,1 тыс. га, масличными – 1,0 тыс. га. Посев озимых произведен с минеральными удобрениями на площади более 47,8 тыс. га или 77% от всей посевной площади, внесено 2,3 тыс. тонн в действующем веществе. В 2022 году под озимыми зерновыми культурами было занято 68,3 тыс. га пашни, посев был произведен с минеральными удобрениями на всей посевной площади, внесено 3,2 тыс. тонн в действующем веществе.

Весной 2018 года закуплено и внесено 7,5 тыс. тонн минеральных удобрений, или 2,7 тыс. тонн в действующем веществе. Подкормлено озимых культур на площади 58,5 тыс. га (95% от общей посевной площади). Весной 2022 года закуплено и внесено 10,7 тыс. тонн минеральных удобрений, или 3,8 тыс. тонн в действующем веществе, подкормлено 100% от общей посевной площади.

В 2018 году посеяно яровых культур на площади 49,6 тыс. га (100% к плану), из них пшеницы – 0,1 тыс. га; ячменя – 5,2 тыс. га; овса – 0,5 тыс. га; кукурузы – 5,0 тыс. га; просо – 1,7 тыс. га; зернобобовых – 4,7 тыс. га; сорго – 1,4 тыс. га; подсолнечника – 26,7 тыс. га; горчицы – 0,8 тыс. га; сафлора – 0,3 тыс. га; льна – 3,2 тыс. га.

В 2022 году посеяно яровых культур на площади 55,5 тыс. га (106% к плану), из них пшеницы – 0,2 тыс. га; ячменя – 5,7 тыс. га; овса – 0,3 тыс. га; кукурузы – 4,0 тыс. га; просо – 2,1 тыс. га; зернобобовых – 3,6 тыс. га; сорго – 1,7 тыс. га; подсолнечника – 29,5 тыс. га; горчицы – 0,1 тыс. га; сафлора – 0,3 тыс. га; льна – 5,2 тыс. га.

Численность занятых в экономике Белокалитвинского района в 2017 году составила 27,38 тысяч человек, что составляет 29,35% от общей численности жителей района и 56,96% от численности населения в трудоспособном возрасте. В 2022 году численность занятых в экономике Белокалитвинского района годы составила 26,39 тысяч человек, что составляет 30,54 % от общей численности жителей района и 65,05% от численности населения в трудоспособном возрасте. Среднемесячная заработная плата работников территории по состоянию на 01.10.2018 составляла 24293,5 рублей, на 01.01.2023 этот показатель составил 37028,3 рублей.

В Белокалитвинском районе уровень безработицы по состоянию на 01.10.2018 составил 0,86%. Уровень регистрируемой безработицы к численности рабочей силы на 01.01.2023 охарактеризовался снижением и составил - 0,5%. За 9 месяцев 2018 года в службу занятости обратились за содействием в поисках подходящей работы 3141 человек, а в течение 2022 года – 2164 человека. За 9 месяцев 2018 года трудоустроено 2773 человека, в 2022 году – 1731 человек, что составило 80% от общего количества обратившихся в службу занятости граждан.

В 2017 году на территории района функционировали 12 амбулаторно-поликлинических организаций, 31 фельдшерско-акушерский пункт, 1 отделение скорой медицинской помощи. В 2022 году в Белокалитвинском районе здравоохранение представлено 2 муниципальными медицинскими организациями:

- стоматологическая поликлиника на 300 посещений в смену;
- центральная районная больница с поликлиникой на 1600 посещений в смену.

В состав ЦРБ входит детской поликлиническое отделение, участковая больница р.п. Шолоховский, 10 врачебных амбулаторий, 29 фельдшерско-акушерских пунктов и 2 фельдшерских пункта, 1 отделение скорой

медицинской помощи. Мощность амбулаторно-поликлинических подразделений составляет 3450 посещений в смену.

В 2017 году численность врачей всех специальностей составляла 201 человек, численность среднего медицинского персонала – 665 человек. На 01.01.2023 численность врачей всех специальностей составляла 160 человек, численность среднего медицинского персонала – 540 человек.

Число общеобразовательных организаций в Белокалитвинском районе в 2017 году составило 39, численность обучающихся в них – 9386 человек. В районе функционируют 2 профессиональные образовательные организации, осуществляющие подготовку специалистов среднего звена, в которых в 2017 году обучались 820 человек (выпуск специалистов в 2017 году – 216 человек). На 01.01.2023 число общеобразовательных организаций в Белокалитвинском районе составило 38, численность обучающихся в них – 8988 человек. Осуществляют свою деятельность 3 профессиональные образовательные организации (Белокалитвинский гуманитарно-индустриальный техникум, Белокалитвинский казачий кадетский профессиональный техникум имени Героя Советского Союза Быкова Бориса Ивановича, Белокалитвинский технологический техникум), ведущие подготовку специалистов среднего звена, в которых обучается 1604 человека.

На территории района функционирует Белокалитвинский историко-краеведческий музей, 44 учреждения культурно-досугового типа, 41 библиотека. Численность пенсионеров в районе в 2017 году была 38049 человек, в 2022 году этот показатель составил 33503 (37,5 % от общей численности жителей района). В настоящее время на территории района функционируют 4 стационарных учреждения социального обслуживания граждан пожилого возраста и инвалидов-взрослых, в которых проживает 125 человек. Кроме того, на территории района имеется 1 центр социального обслуживания и 2 учреждения социальной помощи семье и детям.

1.4 SWOT-анализ социально-экономической ситуации

Концептуальная основа Стратегии направлена на гармоничное развитие экономической, социальной и пространственных сфер муниципального района, которое будет реализовано посредством трех региональных направлений муниципальной политики. SWOT-анализ социально-экономической ситуации и пространственного развития Белокалитвинского района представлен в таблицах 1.4.1-1.4.3.

Таблица 1.4.1 – SWOT-анализ: экономическая сфера

<u>Сильные стороны</u>	<u>Слабые стороны</u>
<p>сохранившийся производственный потенциал, рост индекса промышленного производства;</p> <p>наличие крупных промышленных предприятий, являющихся системообразующими для экономики района и области;</p> <p>достаточная продолжительность периода со средней температурой выше 10 °С, позволяющая выращивать такие сельскохозяйственные культуры, как озимая пшеница, яровой ячмень, горох, подсолнечник, просо, картофель, огурцы, помидоры;</p> <p>успешное развитие птицеводства (в 2017 году показатель производства яиц на душу населения в хозяйствах всех категорий превысил аналогичную величину, рассчитанную для области в целом, более чем в три раза);</p> <p>большая доля в структуре оборота малого и среднего бизнеса принадлежит сектору обрабатывающих производств;</p> <p>рост объема инвестиций в основной капитал малых предприятий;</p> <p>развитие системы государственной поддержки малого и среднего бизнеса, в частности, в инвестировании и кредитовании;</p> <p>рост туристического потока, отражающий повышение туристической привлекательности муниципального образования;</p> <p>рост оборота розничной торговли, общественного питания, платных услуг населению;</p> <p>увеличение количества и успешная реализация инвестиционных проектов на территории муниципального образования;</p> <p>повышение активности и увеличение количества организаций финансовой инфраструктуры на территории муниципального образования.</p>	<p>дефицит квалифицированных кадров;</p> <p>значительные издержки предприятий на электроэнергию ввиду высоких тарифов;</p> <p>низкая доступность заемных средств для финансирования проектов;</p> <p>низкая инновационная активность предприятий;</p> <p>территория Белокалитвинского района расположена в засушливой зоне, и для получения высоких устойчивых урожаев овощных культур необходимо постоянное искусственное орошение;</p> <p>невысокая активность малого и среднего бизнеса в сфере экспорта;</p> <p>недостаточная реализация кооперационных связей малого и крупного бизнеса;</p> <p>слабое развитие туристской инфраструктуры муниципального образования;</p> <p>низкий платежеспособный спрос населения;</p> <p>недостаток инвестиционных площадок с соответствующим инфраструктурным обеспечением;</p> <p>неравномерное расположение финансовых учреждений и их отделений на территории Белокалитвинского района;</p> <p>неразвитый рынок жилой недвижимости, в т.ч. за счет низкого платежеспособного спроса населения.</p>

<u>Возможности</u>	<u>Угрозы</u>
<p>восстановление внутреннего спроса на продукцию системообразующих предприятий (металлургической промышленности);</p> <p>большой объем предстоящего жилищного строительства и его мультипликативный эффект;</p> <p>повышение внимания к проблеме роста производительности труда в российской промышленности со стороны государства;</p> <p>повышение урожайности сельскохозяйственных культур за счёт внесения минеральных удобрений и удельного веса площади, засеваемой элитными семенами, в общей площади посева;</p> <p>повышение значимости малых и средних предприятий в развитии инновационного процесса на уровне государственных программ;</p> <p>развитие институтов поддержки малого и среднего бизнеса;</p> <p>рост туристического потока и популярности развлечений и отдыха, развитие экологического и сельского туризма, развитие туризма «выходного дня»;</p> <p>рост оборота розничной торговли, развитие Интернет-торговли;</p> <p>развитие дистанционных технологий банковского обслуживания, автоматизации бизнес-процессов в финансовых организациях.</p>	<p>затянувшийся процесс реструктуризации отрасли угольной промышленности;</p> <p>снижение цен на цветные металлы и их волатильность, падение внутреннего спроса на энергетический уголь могут оказать дестабилизирующее влияние на хозяйственную деятельность системообразующих предприятий;</p> <p>угроза сохранения низкого платежеспособного спроса населения;</p> <p>около 30% южных черноземов, подвержены водной эрозии;</p> <p>риски возникновения неблагоприятных эпизоотических ситуаций.</p>

Таблица 1.4.2 – SWOT-анализ: социальная сфера

<u>Сильные стороны</u>	<u>Слабые стороны</u>
<p>наличие в районе всех служб социальной помощи, в том числе и социального такси;</p> <p>отсутствие очерёдности в дошкольные образовательные учреждения для детей в возрасте от 1,5 до 3 лет и от 3 до 7 лет;</p> <p>богатое культурно-историческое наследие района;</p> <p>высокий охват населения самодеятельными видами творчества.</p>	<p>миграционный отток лиц трудоспособного возраста;</p> <p>снижение среднегодовой численности занятых в экономике;</p> <p>значительные диспропорции спроса и предложения на рынке труда;</p> <p>отставание величины среднего уровня оплаты труда от среднего значения по региону в сочетании с существенной дифференциацией средней величины оплаты труда в различных отраслях экономики района;</p> <p>недостаточная обеспеченность врачами и средним медицинским персоналом.</p>
<u>Возможности</u>	<u>Угрозы</u>
<p>наличие возможностей для развития системы среднего профессионального образования на базе существующих образовательных учреждений в соответствии с потребностями рынка труда района;</p> <p>реализация механизма целевой подготовки специалистов по востребованным в районе профессиям (в первую очередь – врачей);</p> <p>создание благоприятных социальных условий для привлечения специалистов по востребованным в районе профессиям.</p>	<p>снижение общей численности населения района происходит более высокими темпами, чем в целом по области;</p> <p>снижение рождаемости и естественная убыль населения;</p> <p>высокая смертность населения в трудоспособном возрасте;</p> <p>высокий уровень смертности от болезней системы кровообращения.</p>

Таблица 1.4.3 – SWOT-анализ: пространственная сфера

<u>Сильные стороны</u>	<u>Слабые стороны</u>
<p>наличие развитой автодорожной транспортной сети;</p> <p>близость автомобильных дорог: федеральной автомобильной трассы М-21 «Волгоград - Каменск-</p>	<p>неравномерное экономическое развитие района и значительная вытянутость территории в направлении с севера на юг;</p>

<p>Шахтинский – граница с Украиной» и областной автодороги «Шахты – Белая Калитва»;</p> <p>наличие железнодорожной станции федерального значения «Белая Калитва СКЖД»;</p> <p>стабильно функционирующая система наземного общественного транспорта;</p> <p>наличие аэродрома местных воздушных авиалиний и взлетно-посадочных полос для сельскохозяйственной авиации;</p> <p>наличие значительных водных ресурсов;</p> <p>наличие речных причалов и возможность судоходства для суда класса «река-море»;</p> <p>разветвлённая и обновленная система электроснабжения;</p> <p>обновленная коммунальная инфраструктура</p> <p>высокий уровень прозрачности энерго- и ресурсоснабжения.</p>	<p>высокая доля автодорог местного значения, не отвечающих нормативным требованиям;</p> <p>значительный физический износ искусственных сооружений, путепроводов, мостов;</p> <p>низкая обеспеченность питьевой водой, отвечающей требованиям безопасности;</p> <p>низкий уровень газификации района;</p> <p>недостаточная инженерная защита населенных пунктов от подтопления;</p> <p>слабая развитость общественно-деловой инфраструктуры;</p> <p>низкая доля фактически освещенных улиц;</p> <p>слабо развитая сеть водоотведения;</p> <p>экологические проблемы, связанные с реструктуризацией угольной промышленности.</p>
Возможности	Угрозы
<p>высокая доступность электроэнергии для населения и бизнеса;</p> <p>материально-техническая готовность повышения надежности энерго- и ресурсоснабжения;</p> <p>активное строительство межпоселковых газопроводов высокого давления;</p> <p>наличие утвержденных планов и проектно-сметной документации по развитию газификации населенных пунктов района;</p> <p>высокий потенциал привлечения заемных средств для финансирования капитальных затрат на разработку проектно-сметной документации и модернизацию инженерно-энергетической и коммунальной инфраструктуры;</p>	<p>снижение грузооборота речного транспорта в результате устаревания речного флота;</p> <p>вероятность снижения грузооборота автомобильного транспорта из-за высокого износа искусственных сооружений, путепроводов, мостов;</p> <p>усиление требований к качеству городской среды в условиях недостаточного бюджетного финансирования;</p> <p>риски недофинансирования строительства инженерной и жилищно-коммунальной инфраструктуры;</p> <p>неопределенные перспективы развития аэродрома местных воздушных авиалиний;</p>

<p>накопленный опыт и активная разработка проектно-сметной документации для обеспечения модернизации жилищно-коммунальной инженерной инфраструктуры;</p> <p>перспектива устойчивой интеграции в зону двухчасовой транспортной доступности до крупнейших и крупных городских агломераций (эффект «сжатия пространства»);</p> <p>активная деятельность общественных структур по вопросам ЖКХ.</p>	<p>ухудшение экологической обстановки;</p> <p>влияние неблагоприятных климатических условий;</p> <p>усиление требований к экологии и существенное увеличение затрат, связанных с этим.</p>
---	--

2. Система целеполагания стратегии

2.1 Миссия

Миссия Белокалитвинского района определяет его предназначение с позиции населяющих его людей, а также историческую роль, которую играет муниципальное образование в развитии Ростовской области и Юга России.

Миссия Белокалитвинского района состоит в создании условий для развития человеческого потенциала, комфортной жизни, труда и отдыха, предоставлении возможностей для индустриального развития, сохранении и преумножении культурного наследия и традиций Донского региона.

Видение Белокалитвинского района в 2030 году:

- комфортный, динамично развивающийся муниципальный район;
- значимый экономический, промышленный, туристский центр Юга России;
- жемчужина Донского края, хранящая свое богатое культурное наследие и казачьи традиции.

Миссия Белокалитвинского района призвана обеспечить согласие всех представителей общества, а также выработку общего понимания бизнеса и власти для достижения социального благополучия, сохранения уникальной природной экосистемы, повышения конкурентоспособности экономики, достижения намеченных производственных планов, а также воспитания патриотической молодежи на основе сохранения исторического наследия муниципального образования и преумножения колорита уникальной местной культуры.

2.2 Цели социально-экономического развития

Система целеполагания Стратегии Белокалитвинского района формируется в рамках трех политик: экономической, социальной и пространственной. Каждая политика имеет цели, направленные на:

- обеспечение социального благополучия населения;
- повышение конкурентоспособности Белокалитвинского района во внешней среде;
- обеспечение реализации целей смежных политик.

1. Социальная политика:

- предоставление населению качественных социальных услуг;
- обеспечение конкурентоспособности социальной сферы в борьбе за человеческий капитал;
- обеспечение экономики качественными трудовыми ресурсами;

- формирование территориальной доступности социальных услуг.

2. Экономическая политика:

- обеспечение материального благополучия и самореализации населения;
- повышение конкурентоспособности экономических субъектов на отраслевых рынках;
- обеспечение экономической основы для развития социальной сферы;
- сбалансированное территориальное экономическое развитие.

3. Пространственная политика:

- создание условий для комфортной жизнедеятельности;
- развитие глобально эффективного опорного территориального каркаса и сохранение экосистемы;
- снятие инфраструктурных ограничений для социального развития;
- снятие инфраструктурных ограничений для развития экономики.

2.3 Сценарии развития Белокалитвинского района

Стратегия социально-экономического развития Белокалитвинского района до 2030 года рассчитана на 12 лет (с 2019 до 2030 года), предполагает 2 горизонта стратегирования и делится на три этапа. Среднесрочное стратегирование нацелено на снятие ограничений роста на горизонте до 6 лет за счет постановки приоритетных задач. Долгосрочное стратегирование нацелено на реализацию возможностей развития на горизонте от 7 до 12 лет.

В случае необходимости один раз в три года будет проходить корректировка, а во время второго этапа – обновление Стратегии. Этапы реализации различаются по условиям, факторам, рискам социально-экономического развития и приоритетам Белокалитвинского района.

Первый этап (2019-2021 гг.) нацелен на снятие ограничений роста и базируется на реализации тех конкурентных преимуществ, которыми обладает экономика района с целью повышения эффективности и управляемости экономики, роста качества человеческого капитала, обеспечения социального благополучия населения. В начале данного этапа будут сформированы программы развития ключевых экономических направлений. Темпы роста будут низкими в силу ряда общероссийских и региональных факторов.

Второй этап (2022-2024 гг.) продолжает снятие ограничений роста и базируется на расширении конкурентных преимуществ, которыми обладает экономика территории, и создание новых с целью повышения эффективности и управляемости экономики, значительного роста качества человеческого капитала, обеспечения социального благополучия населения и значительного

роста конкурентоспособности. Внешняя конъюнктура улучшится, темпы роста повысятся. Будет сохраняться уникальная экосистема района.

Третий этап (2025-2030 гг.) нацелен на реализацию возможностей развития. Уникальная экосистема и уникальное культурное пространство Белокалитвинского района будут сохранены и продолжат свое дальнейшее развитие и приумножение.

В прогнозе заложены два сценария развития: инерционный и базовый (целевой).

Таблица 2.3.1 – Основные факторы реализации сценариев Стратегии Белокалитвинского района

Критерии	Инерционный	Базовый (целевой)
Управление изменениями	Реактивно-проактивное	Проактивное
Механизмы регионального управления	Компенсационные и стимулирующие меры поддержки	Изменения на уровне технологий и форматов
Ресурсы	Используются неэффективно	Используются эффективно
Возможности	Реализуются частично	Реализуются и создаются
Защита от рисков макросреды	Созданы и работают действенные механизмы защиты	Сформирована и функционирует система защиты от рисков
Темпы роста	На среднем уровне	На уровне территорий-лидеров

Инерционный сценарий характеризуется социально-экономическим развитием под воздействием целенаправленных управленческих вмешательств, своевременно адаптирующих ситуацию к макроэкономическим изменениям, что позволяет достигать более высоких темпов роста. К использованию ресурсов применяются новые подходы и методы, ввиду чего они расходуются более рационально и эффективно. Старые проблемы при этом решаются, поскольку устраняются их первопричины. Вместе с тем, темпы роста основных показателей социально-экономического развития Белокалитвинского района находятся на среднем уровне.

При реализации данного сценария численность населения района продолжает снижаться, но темпы снижения при этом постепенно замедляются. Продолжится рост среднегодовой численности занятых в экономике, однако темпы роста остаются невысокими. Среднемесячная номинальная заработная плата растёт темпами более низкими по сравнению с областным уровнем.

Сальдированный финансовый результат деятельности предприятий промышленности стабильно положителен, наблюдается тенденция к росту значения данного показателя.

Таблица 2.3.2 – Индикативно-прогнозные показатели социально-экономического развития Белокалитвинского района в соответствии с инерционным вариантом развития

Показатель	Значение показателя			Изменение значения показателя по отношению к уровню 2021 г. (%)	
	2021	2024	2030	2024	2030
<i>Экономическая сфера</i>					
Среднегодовая численность занятых в экономике, тысяч человек	26,36	26,55	27,12	100,7	102,9
Среднемесячная номинальная начисленная заработная плата работников, рублей	33246,9	40215,5	45213,0	121,0	136,0
Сальдированный финансовый результат (прибыль минус убыток) деятельности полного круга предприятий, миллионов рублей	4022,2	4675,8	5186,9	116,2	129,0
<i>Социальная сфера</i>					
Численность населения, тысяч человек	86,2	85,8	84,6	99,5	98,1
<i>Пространственная сфера</i>					
Протяженность автодорог общего пользования местного значения с твердым покрытием, км	251,3	256,3	275,4	102,0	109,6

Базовый (целевой) сценарий представляет собой оптимальный вариант социально-экономического развития Белокалитвинского района,

обеспечивающий достижение установленных приоритетов и целей стратегии при улучшении общих макроэкономических условий на уровне страны в целом и повышении эффективности использования ресурсов территории.

Таблица 2.3.3 – Индикативно-прогнозные показатели социально-экономического развития Белокалитвинского района в соответствии с базовым (целевым) вариантом развития

Показатель	Значение показателя			Изменение значения показателя по отношению к уровню 2021 г. (%)	
	2021	2024	2030	2024	2030
<i>Экономическая сфера</i>					
Среднегодовая численность занятых в экономике, тысяч человек	26,36	27,08	28,11	102,7	106,6
Среднемесячная номинальная начисленная заработная плата работников, рублей	33246,9	42413,1	49118,1	127,6	147,7
Сальдированный финансовый результат (прибыль минус убыток) деятельности полного круга предприятий, миллионов рублей	4022,2	5766,6	6281,9	143,4	156,2
<i>Социальная сфера</i>					
Численность населения, тысяч человек	86,2	87,3	87,7	101,3	101,7
<i>Пространственная сфера</i>					
Протяженность автодорог общего пользования местного значения с твердым покрытием, км	251,3	261,4	302,5	104,0	120,4

При реализации базового (целевого) сценария удастся снизить темп снижения численности населения района, в частности – за счёт миграционного

прироста населения вследствие реализации Указа Президента «О Концепции государственной миграционной политики Российской Федерации на 2019-2025 годы».

Данный фактор также во многом будет способствовать более высокому росту среднегодовой численности занятых в экономике. Темпы роста среднемесячной номинальной заработной платы работающих в организациях будут значительно более высокими, чем в случае реализации инерционного сценария. Кроме того, более высокими будут также темпы роста сальдированного финансового результата деятельности промышленных предприятий.

3. Комплексный анализ социально-экономического развития Белокалитвинского района

3.1 Экономическая политика

3.1.1 Агропромышленный комплекс

Состояние и тренды развития

В Ростовской области выделяют шесть основных природно-сельскохозяйственных зон. Белокалитвинский район входит в северо-восточную зону. Северо-восточная зона является скотоводческо-зерновой с развитым свиноводством и птицеводством, в нее входят 9 районов.

Одним из основных конкурентных преимуществ района являются земельные ресурсы и климатические условия, которые служат фундаментальной основой для развития агропромышленного комплекса. Климат Белокалитвинского района умеренно-континентальный, со среднегодовым объемом осадков 350 – 550 мм в год. Средние температуры января от $-9\text{ }^{\circ}\text{C}$ до $-5\text{ }^{\circ}\text{C}$, июля от $+22\text{ }^{\circ}\text{C}$ до $+24\text{ }^{\circ}\text{C}$.

Территория Белокалитвинского района относится к степной зоне и имеет разнообразные естественные ресурсы. Это, прежде всего, пригодные для сельского хозяйства плодородные, хотя и недостаточно обеспеченные влагой земли и, в меньшей мере – минеральные и водные ресурсы.

Благодаря южному положению ($46 - 50^{\circ}$ северной широты) на территории области отмечается обилие солнечного света и тепла. Продолжительность периода с температурой выше $10\text{ }^{\circ}\text{C}$ колеблется по территории от 160 до 180 дней. Поэтому на территории Белокалитвинского района такие сельскохозяйственные культуры, как озимая пшеница, яровой ячмень, горох, подсолнечник, просо, картофель, огурцы, помидоры, полностью обеспечены теплом. Достаточно обеспечены теплом и теплолюбивые культуры. Территория Белокалитвинского района расположена в засушливой зоне, и для получения высоких устойчивых урожаев овощных культур необходимо постоянное искусственное орошение.

Основу пахотных земель составляют черноземы и каштановые почвы. Почвенный покров пашни представлен главным образом южными черноземами (91%) в основном глинистого и тяжелосуглинистого механического состава. Около 30% южных черноземов, подвержены водной эрозии. Небольшая часть (4%) пашни расположена на обыкновенных черноземах и каштановых почвах. Встречаются щебнистые и каменистые песчаники. Белокалитвинский район относится к малолесным районам.

Валовой объём продукции сельского хозяйства района составил в 2021 году 7958,8 млн. рублей, что составляет 1,9% от валового объёма в целом по Ростовской области. Динамика продукции сельского хозяйства районов северо-восточной зоны Ростовской области отражена в таблице 3.1.1.1.

В таблице 3.1.1.2 приведены данные о динамике валовой продукции растениеводства и животноводства Белокалитвинского района и Ростовской области в 2013-2021 гг.

Данные о динамике валового сбора продукции и урожайности сельскохозяйственных культур в хозяйствах всех категорий отражены в таблице 3.1.1.3.

В структуре валового сбора зерновых в 2021 году доля сельскохозяйственных организаций составляла 70% (в 2020 году – 69%), крестьянских (фермерских) хозяйств – 29% (в 2020 году – 30%).

В структуре валового сбора подсолнечника в 2021 году доля сельскохозяйственных организаций составляла 59% (в 2020 году – 55%), крестьянских (фермерских) хозяйств – 40,7% (в 2020 году – 44,8%).

Динамика численности поголовья скота в Белокалитвинском районе и в целом по региону представлена в таблице 3.1.1.4.

Динамика производства основных видов продукции животноводства в хозяйствах всех категорий отражена в таблице 3.1.1.5.

В структуре производства скота и птицы на убой в живом весе в 2021 году доля сельскохозяйственных организаций составляла 18,7% (в 2020 году – 12%); доля крестьянских (фермерских) хозяйств – 8,8% (в 2020 году – 8,4%); доля хозяйств населения – 72,5% (в 2020 году – 79,4%).

В структуре производства молока в 2021 году доля сельскохозяйственных организаций составляла 0,0% (в 2020 году – аналогично); доля крестьянских (фермерских) хозяйств составляла – 10,4% (в 2020 году – 6%); доля хозяйств населения – 89,6% (в 2020 году – 94%).

В структуре производства яиц всех видов птицы в 2021 году доля сельскохозяйственных организаций составляла 87% (в 2020 году – 91%); доля крестьянских (фермерских) хозяйств – 0,2 % (в 2020 году – 0,0%); доля хозяйств населения – 12,8%, (в 2020 году – 9%).

Под урожай 2021 года посеяно 68,6 тыс. га озимых зерновых культур, что составляет 118% к плану. Посев озимых произведен с минеральными удобрениями на всей посевной площади, внесено 6,55 тыс. тонн удобрений в действующем веществе.

Таблица 3.1.1.1 - Динамика валового объёма продукции сельского хозяйства районов северо-восточной зоны Ростовской области в 2013-2021 гг.

Наименование районов северо-восточной зоны Ростовской области	Продукция сельского хозяйства в хозяйствах всех категорий														
	2013			2014			2015			2016			2017		
	Валовой объём, млн. руб.	Темп роста к предыдущему у году, %	Валовой объём, млн. руб.	Темп роста к предыдущему у году, %	Валовой объём, млн. руб.	Темп роста к предыдущему у году, %	Валовой объём, млн. руб.	Темп роста к предыдущему у году, %	Валовой объём, млн. руб.	Темп роста к предыдущему у году, %	Валовой объём, млн. руб.	Темп роста к предыдущему у году, %	Валовой объём, млн. руб.	Темп роста к предыдущему у году, %	
Белокалитвинский	3219,1	89,45	3385,3	105,16	3846,5	113,62	5210,2	135,45	4616,6	88,61					
Тагинский	2528,3	98,89	3066,4	121,28	4137,4	134,93	4751,3	114,84	4550,0	95,76					
Морозовский	2487,9	81,07	4048,4	162,72	4253,7	105,07	5231,1	122,98	4720,3	90,24					
Милотинский	2505,0	123,77	2491,1	99,45	4034,0	161,94	4190,9	103,89	3826,3	91,3					
Советский	885,8	103,61	1067,3	120,49	1364,4	127,84	1550,0	113,6	1560,5	100,68					
Обливский	1345,9	97,96	1874,3	139,26	2019,1	107,73	2657,2	131,6	2557,8	96,26					
Константиновский	2248,9	89,19	3089,9	137,4	3784,5	122,48	4262,4	112,63	4175,1	97,95					
Усть-Донецкий	1640,5	102,24	1748,3	106,57	2148,5	122,89	2534,4	117,96	2205,8	87,03					
Цимлянский	1622,9	88,91	3149,1	194,04	2865,6	91	3728,3	130,11	3298,6	88,46					
Ростовская область	161300, ⁷	104,28	191316, ³	118,61	244324, ⁵	127,71	280942, ¹	114,99	256435, ⁸	91,28					

Наименование районов восточной Ростовской области	2018		2019		2020		2021	
	Валовой объём, млн. руб.	Темп роста к предыдущему году, %	Валовой объём, млн. руб.	Темп роста к предыдущему году, %	Валовой объём, млн. руб.	Темп роста к предыдущему году, %	Валовой объём, млн. руб.	Темп роста к предыдущему году, %
Белокалитвинский	4721,9	97,9	5092,7	107,9	6468,0	127,0	7958,80	123,0
Тагинский	5039,0	110,7	5606,8	111,3	6718,7	119,8	8857,9	131,8
Морозовский	4821,5	102,1	5404,2	112,1	7017,2	129,8	7800,2	111,2
Миллютинский	3635,7	65,5	4359,6	119,9	4694,4	100,7	6396,4	136,3
Советский	1707,4	109,4	1921,5	112,5	1945,1	101,2	2242,8	115,3
Обливский	2929,0	114,5	2922,3	99,8	3638,1	124,5	3931,7	108,1
Константиновский	4238,5	101,5	5065,2	119,5	6284,9	124,1	7475,1	118,9
Усть-Донецкий	2301,0	104,3	2502,5	108,8	3131,9	125,2	3675,6	117,4
Цимлянский	3200,5	97,0	3726,6	116,4	4854,7	130,3	5593,2	115,2
Ростовская область	255128,6	99,5	285454,7	111,9	330795,1	115,9	408232,5	123,4

Таблица 3.1.1.2 – Динамика валовой продукции растениеводства и животноводства Белокалитвинского района и Ростовской области в 2013-2021 гг.

Показатель	2013		2014		2015		2016		2017	
	Валовой объём, млн. руб.	Темп роста к предыдущему году, %	Валовой объём, млн. руб.	Темп роста к предыдущему году, %	Валовой объём, млн. руб.	Темп роста к предыдущему году, %	Валовой объём, млн. руб.	Темп роста к предыдущему году, %	Валовой объём, млн. руб.	Темп роста к предыдущему году, %
<i>Продукция растениеводства в хозяйствах всех категорий</i>										
Белокалитвинский район	1921,0	111,34	2143,4	111,58	2664,9	124,33	3712,1	139,3	3053,9	82,27
Ростовская область	107582,4	105,71	128414,2	119,36	169457,5	131,96	200346,5	118,23	179312,3	89,5
<i>Продукция животноводства в хозяйствах всех категорий</i>										
Белокалитвинский район	1298,2	69,3	1241,9	95,66	1181,6	95,14	1498,1	126,79	1562,7	104,31
Ростовская область	53718,4	101,54	62902,0	117,1	74867,0	119,02	80595,6	107,65	77123,7	95,69

Показатель	2018		2019		2020		2021	
	Валовой объём, млн. руб.	Темп роста к предыдущему году, %	Валовой объём, млн. руб.	Темп роста к предыдущему году, %	Валовой объём, млн. руб.	Темп роста к предыдущему году, %	Валовой объём, млн. руб.	Темп роста к предыдущему году, %
<i>Производство растениеводства в хозяйствах всех категорий</i>								
Белокалитвинский район	3543,6	109,6	3912,4	110,4	5167,2	132,1	6567,6	127,1
Ростовская область	184276,0	103,9	220050,0	108,6	263125,2	119,6	326747,1	124,2
<i>Производство животноводства в хозяйствах всех категорий</i>								
Белокалитвинский район	1178,3	74,1	1180,3	100,2	1300,9	110,2	1391,2	106,9
Ростовская область	70852,0	91,9	65404,7	92,3	67669,9	103,5	81758,4	120,8

Таблица 3.1.1.3 – Динамика валового сбора продукции и урожайности в хозяйствах всех категорий в Белокалитвинском районе и Ростовской области в целом в 2013-2021 гг.

Сельскохозяйственная культура	Показатель	Белокалитвинский район						Ростовская область						
		2013	2014	2015	2016	2017	2018	2013	2014	2015	2016	2017		
зерно	Валовой сбор, тыс. т.	151,1	170,1	174,5	237,7	243,8	6617,0	9345,4	9626,2	11595,8	13385,4			
	Валовой сбор на душу населения, кг.	1546	1765	1835	2534	2631	1557	2202	2271	2739	3167			
	Урожайность, ц/га убранной площади	17,6	21,3	20,7	28,1	29,1	21,9	29,6	29,6	35,7	40,4			
	Валовой сбор, тыс. т.	8,0	9,0	6,1	23,6	26,3	774,9	733,2	828,6	1264,5	1432,6			
	Валовой сбор на душу населения, кг.	82	93	64	252	283	182	173	195	299	339			
картофель	Урожайность, ц/га убранной площади	9,8	9,5	10,7	16,4	12,9	14,3	14,3	15,7	21,4	20,5			
	Валовой сбор, т.	8932	8042	10939	11248	10658	360614	397228	417380	445227	484768			
	Валовой сбор на душу населения, кг.	91	83	115	120	115	85	94	98	105	115			
	Урожайность, ц/га убранной площади	113,8	103,9	120,8	134,0	132,0	108,0	119,0	122,2	133,2	150,0			
	Валовой сбор, т.	5295	10675	10656	11143	11151	605080	710642	758184	724799	763721			
овощи открытого грунта	Валовой сбор на душу населения, кг.	54	111	112	119	120	142	167	179	171	181			
	Урожайность, ц/га	104,0	203,0	185,7	202,2	203,7	179,5	209,9	215,2	214,8	233,3			

Сельскохозяйственная культура	Показатель	Белокалитвинский район					Ростовская область				
		2018	2019	2020	2021	2018	2019	2020	2021		
зерно	Валовой сбор, тыс. т.	206,13	208,8	243,7	252,8	10911,5	12103,0	12625,5	13597,3		
	Валовой сбор на душу населения, кг.	2240	2304	2722	2865	2596	2883	3039	3251		
	Урожайность, ц/га убранной площади	27,1	26,2	29,1	31,3	31,6	34,3	34,7	38,3		
подсолнечник	Валовой сбор, тыс. т.	32,18	42,2	35,8	52,8	1341,1	1854,8	1455,6	1920,1		
	Валовой сбор на душу населения, кг.	349	465	400	598	319	441	350	459		
	Урожайность, ц/га убранной площади	12,1	17,6	14,9	20,2	19,3	25,1	19,1	22,5		
картофель	Валовой сбор, т.	4294,0	4411,0	4295,0	4335,0	338873,4	355432,5	326647,5	335293,7		
	Валовой сбор на душу населения, кг.	46,6	48,4	47,9	49	80	85	78	80		
	Урожайность, ц/га убранной площади	150,0	150,0	145,7	148,0	203,2	209,9	195,7	196,0		
овощи открытого грунта	Валовой сбор, т.	8309,7	8156,8	6911,9	6883,8	509459,0	555731,0	531397,0	519490,7		
	Валовой сбор на душу населения, кг.	90	920	77	78	121	132	128	124		
	Урожайность, ц/га	207,9	209,5	180,2	184,4	202,4	219,4	216,9	213,0		

Таблица 3.1.1.4 – Динамика численности поголовья скота в Белокалитвинском районе и Ростовской области в 2013-2021 гг. (на конец года, голов)

Поголовье:	Показатель	2013	2014	2015	2016	2017
крупного рогатого скота	Белокалитвинский район	8336	7985	8171	8536	8132
	Ростовская область	622028	617543	590602	580632	592652
	Доля районного показателя в региональном, %	1,34	1,29	1,38	1,47	1,37
	Белокалитвинский район	3243	3204	3347	3275	3274
коров	Ростовская область	290287	290132	281170	280700	288984
	Доля районного показателя в региональном, %	1,11	1,10	1,19	1,17	1,13
свиней	Белокалитвинский район	12982	8436	7549	7913	6272
	Ростовская область	426181	394301	405750	412174	379962
	Доля районного показателя в региональном, %	3,05	2,14	1,86	1,92	1,65
	Белокалитвинский район	8920	10813	12138	9441	7621
овец и коз	Ростовская область	1140677	1190993	1183141	1187034	1193054
	Доля районного показателя в региональном, %	0,78	0,91	1,03	0,80	0,64

Поголовье:	Показатель	2018	2019	2020	2021
крупного рогатого скота	Белокалитвинский район	8272	7874	8109	8659
	Ростовская область	606922	616434	622620	624104
	Доля районного показателя в региональном, %	1,4	1,3	1,3	1,4
коров	Белокалитвинский район	3561	3589	3576	3888
	Ростовская область	297071	301214	297545	301531
	Доля районного показателя в региональном, %	1,2	1,2	1,2	1,3
свиней	Белокалитвинский район	7827	3255	3937	3373
	Ростовская область	387339	351818	338961	332391
	Доля районного показателя в региональном, %	2,0	0,9	1,2	1,0
овцы и козы	Белокалитвинский район	7249	5399	5990	9131
	Ростовская область	1181786	1083969	1033856	982486
	Доля районного показателя в региональном, %	0,6	0,5	0,6	0,9

Таблица 3.1.1.5 – Динамика производства основных видов продукции животноводства в хозяйствах всех категорий в Белокалитвинском районе и Ростовской области в 2013–2021 гг.

Показатель	Административно-территориальная единица	2013	2014	2015	2016	2017
<i>Производство скота и птицы на убой в живом весе в хозяйствах всех категорий</i>						
всего, тонн	Белокалитвинский район	6135	5182	5008	5192	5413
	Ростовская область	300650	322664	330254	360665	368981
на душу населения, кг.	Белокалитвинский район	63	54	53	55	58
	Ростовская область	71	76	78	85	87
<i>Производство молока в хозяйствах всех категорий</i>						
всего, тонн	Белокалитвинский район	15271	15120	14535	14914	14418
	Ростовская область	1079050	1079818	1080607	1089272	1091097
на душу населения, кг.	Белокалитвинский район	156	157	153	159	156
	Ростовская область	254	254	255	257	258
<i>Производство яиц всех видов птицы в хозяйствах всех категорий</i>						
всего, тыс. штук	Белокалитвинский район	124534	86178	49112	103879	156593
	Ростовская область	1890422	1903302	1907651	2121467	2213113
на душу населения, штук	Белокалитвинский район	1275	894	517	1107	1690
	Ростовская область	445	448	450	501	524

Показатель	Административно-территориальная единица	2018	2019	2020	2021
<i>Производство скота и птицы на убой в живом весе в хозяйствах всех категорий</i>					
всего, тонн	Белокалитвинский район	4764	4315	2895	3086
	Ростовская область	250049	263053	253057	312192
на душу населения, кг.	Белокалитвинский район	52	48	32	35
	Ростовская область	59	63	61	75
<i>Производство молока в хозяйствах всех категорий</i>					
всего, тонн	Белокалитвинский район	14675	14915	14962	14688
	Ростовская область	1095103	1096705	1096705	1098239
на душу населения, кг.	Белокалитвинский район	159	165	167	166
	Ростовская область	260	261	264	262
<i>Производство яиц всех видов птицы в хозяйствах всех категорий</i>					
всего, тыс. штук	Белокалитвинский район	86414	76875	121446	83129
	Ростовская область	1890350	1744949	1699581	1396571
на душу населения, штук	Белокалитвинский район	939	848	1357	942
	Ростовская область	450	416	409	334

По состоянию на 01.10.2022 года скошено и обмолочено ранних зерновых и зернобобовых культур 78,1 тыс. га. Валовой сбор составил 267,13 тыс. тонн, средняя урожайность – 34,2 ц/га.

В том числе убрано озимой пшеницы – 245,2 тыс. тонн, озимого ячменя - 1,7 тыс. тонн, ярового ячменя - 13,8 тыс. тонн, овса - 0,5 тыс. тонн, яровой пшеницы - 0,2 тыс. тонн, зернобобовых – 5,2 тыс. тонн, тритикале - 0,5 тыс. тонн, рожь – 0,03 тыс. тонн.

Средняя урожайность основной зерновой культуры озимой пшеницы в районе составила – 36,3 ц/га.

Многие сельхозпредприятия обновили свой машинно-тракторный парк. В 2022 году предприятиями израсходовано на эти цели более 385 млн. рублей. Приобретено 3 комбайна, 6 тракторов, 4 грузовых и 2 легковых автомобиля, прочая сельскохозяйственная техника и оборудование.

В отрасли животноводства во всех категориях хозяйств района произведено: молока 14,56 тыс. тонн (99,1% к уровню 2021 года); мяса 3,3 тыс. тонн (106,1%); яйца 9,3 млн. штук (11,4%).

Численность поголовья скота во всех категориях хозяйств района составила: КРС – 9479 голов (116%); свиньи 2543 головы (74,7%); овцы и козы 12822 головы (137,7%).

В рамках программы «Развитие сельского хозяйства и регулирование рынков сельскохозяйственной продукции, сырья и продовольствия» и поддержки сельхозтоваропроизводителей в 2022 году выданы субсидии 29 получателям из всех уровней бюджета на сумму 43,16 млн. руб., в том числе:

- субсидирование части затрат на производство и реализацию зерновых культур – 5,59 млн. рублей;

- субсидирование части затрат на содержание племенных животных – 3,28 млн. рублей;

- субсидирование части затрат на содержание товарного маточного поголовья КРС мясных пород и их помесей в сумме 0,54 млн. рублей;

- субсидирование части затрат на приобретение элитных семян на сумму 6,85 млн. рублей;

- субсидирование части затрат на уплату страховой премии – 9,8 млн. рублей;

- грантовая поддержка – 16,18 млн. рублей;

- прочие субсидии 864 тыс. рублей.

Ключевые проблемы:

1. Дефицит финансовых ресурсов для развития у предприятий АПК

Нехватка финансовых ресурсов у предприятий АПК в значительной степени обусловлена низкой доступностью кредитных продуктов ввиду высокой стоимости заемных средств и недостаточной ликвидной залоговой базы у предприятий. Еще одним фактором, не позволяющим наращивать объемы кредитования, является высокая текущая закредитованность предприятий АПК, высокие цены на ГСМ, удорожание техники.

В частности, по мнению специалистов, существующая ставка по льготному кредитованию нуждается в корректировке в сторону снижения с 5% до 1%.

2. Высокие риски природно-климатических аномалий и возникновения неблагоприятных эпизоотических ситуаций

По оценкам экспертов, в результате различных аномальных природных явлений сельскохозяйственные товаропроизводители недополучают от 10 до 15% урожая отдельных сельскохозяйственных культур.

Высоким рискам возникновения неблагоприятных эпизоотических ситуаций подвержены свиноводство, птицеводство и скотоводство. Высокий риск распространения эпидемии инфекционных заболеваний сельскохозяйственных животных вследствие несоблюдения ветеринарных требований к содержанию и вводимых ограничений на ввоз сырья и вывоз готовой продукции. При этом объем ущерба при отчуждении свиноголовья вследствие возникновения африканской чумы составляет порядка 16 тыс. рублей за одну голову. При обнаружении лейкоза, бруцеллеза крупного рогатого скота – 90 тыс. рублей.

3. Недостаточная степень развития системы продвижения региональной продукции АПК

Подтверждением наличия этой проблемы является слабая представленность донских товаров в региональных торговых сетях.

Данная проблема в Белокалитвинском районе проявляется, прежде всего, в следующих аспектах:

- неэффективное использование потенциала торговой сети, в том числе потребительской кооперации;
- высокие входные барьеры на рынки сбыта сельскохозяйственной продукции;
- отсутствие механизма гарантированного сбыта произведенной сельскохозяйственной продукции по стабильным ценам;

- диспаритет цен на сельскохозяйственную, промышленную продукцию, энергоносители и готовую продукцию АПК;
- высокая конкуренция со стороны продукции из других регионов, трудности в выходе продукции района, как на внутренний, так и на внешние рынки.

4. Транспортно-логистические ограничения:

В Белокалитвинском районе в недостаточной степени развита инфраструктура взаимодействия (в том числе логистическая) производителей и переработчиков сельскохозяйственной продукции.

5. Низкий уровень жизни сельского населения

Данная проблема в районе проявляется в:

- недостаточном уровне развития инженерной инфраструктуры;
- дефиците квалифицированных кадров;
- низком уровне оплаты труда (в 2021 году среднемесячная номинальная заработная плата в сельском хозяйстве (по сельхозорганизациям, не относящимся к субъектам малого предпринимательства) составила 29250 рублей, что ниже, чем в целом по Белокалитвинскому району).

6. Утилизация отходов животноводства и птицеводства

Отсутствие денежных средств для строительства специализированных площадок для хранения отходов животноводства и птицеводства, отсутствие средств на приобретение специализированной техники для переработки отходов животноводства и птицеводства.

Ключевые тренды:

1. Повышение урожайности сельскохозяйственных культур и плодородия почвы

Данная тенденция обусловлена увеличением внесения минеральных и органических удобрений. Внесение минеральных удобрений под посевы в сельскохозяйственных организациях на 1 га посева зерновых культур в 2021 году составило более 100 кг. Кроме того, в районе наблюдается увеличение посевной площади бобовых культур и многолетних трав.

2. Повышение поголовья крупного рогатого скота и малого рогатого скота

Система целей и механизм реализации

Динамическая цель:

1. Рост объема производства валовой продукции сельского хозяйства (млрд рублей):

- 2021 год – 7,9 млрд рублей;

- 2024 год – 8,2 млрд рублей;
- 2030 год – 9,2 млрд рублей.

Структурная цель:

1. Увеличение доли животноводства в структуре сельского хозяйства (процентов):

- 2021 год – 17,5 %;
- 2024 год – 23,1 %;
- 2030 год – 23,7 %.

Приоритетные направления и мероприятия:

1. Повышение технико-технологического уровня развития агропромышленного комплекса:

- стимулирование использования новых высокопроизводительных и ресурсосберегающих технологий;
- создание условий для инвестирования в модернизацию и техническое перевооружение производства сельскохозяйственных товаропроизводителей Белокалитвинского района.

2. Развитие инфраструктуры агропромышленного комплекса:

- развитие консультационной помощи и предоставление государственных услуг по информационному обеспечению сельскохозяйственных товаропроизводителей Белокалитвинского района, улучшение кадрового обеспечения отрасли;
- содействие добросовестной конкуренции на продовольственном рынке Белокалитвинского района и снижение административного давления на его участников;
- поддержка кооперации сельхозтоваропроизводителей Белокалитвинского района;
- развитие транспортной и инженерной инфраструктуры сельского хозяйства.

3. Повышение урожайности сельскохозяйственных культур:

- обеспечение удельного веса площади, засеваемой элитными семенами, в общей площади посева не менее 10 процентов;
- увеличение количества вносимых удобрений.

4. Увеличение доли продукции АПК Белокалитвинского района в общем объёме товарооборота розничной торговли продуктами питания в Ростовской области, повышение доли региональных товаропроизводителей на федеральном рынке продовольствия, в том

числе в сегменте брендированной продукции под маркой «Сделано на Дону», маркировка молочной продукции маркой «Честный знак».

5. Опережающее развитие животноводства с приоритетом крупнотоварного производства и развитие переработки:

- поддержка фермерских хозяйств;
- развитие кормовой базы за счет увеличения площадей под выращивание кормовых культур, развитие индустрии комбикормов, особенно высокотехнологичных премиксов;

6. Устойчивое развитие сельских территорий, повышение занятости и уровня жизни сельского населения:

- улучшение жилищных условий в сельской местности и обеспечение доступным жильем молодых специалистов (или их семей) на селе;
- восстановление и наращивание потенциала социальной инфраструктуры в сферах культуры, здравоохранения и образования;
- повышение доли общей площади благоустроенных жилых помещений в сельских населенных пунктах;
- обеспечение занятости и повышение доходов сельского населения.

Стратегическая проектная инициатива:

Белокалитвинский район – центр донского овцеводства

Возможность:

Стать одним из лидеров в Ростовской области по развитию овцеводства

Основные параметры

- Ключевые мероприятия:
 - производство мяса МРС в промышленных масштабах;
 - рост объема инвестиций в отрасль;
 - создание новых рабочих мест;
 - выход на перспективные внешние рынки.
- Реализация инвестиционных проектов будет способствовать:
 - увеличению объемов сельскохозяйственного производства;
 - привлечению на территорию Белокалитвинского района инвестиций крупных компаний, которые обеспечат приток новых технологий, способов организации производства, высококвалифицированных специалистов;
 - расширению рынков сбыта и увеличению объемов продаж производимой продукции за пределы территории района.

3.1.2. Промышленность

Состояние и тренды развития

Ростовская область является крупным промышленным регионом Российской Федерации. На долю отраслей промышленности Ростовской области приходится более четверти валового регионального продукта. Поддержка и стимулирование развития отраслей промышленности в регионе обозначены в Стратегии социально-экономического развития Ростовской области на период до 2030 года, Концепции развития угольной промышленности Ростовской области на период до 2030 года, а также в государственной программе Ростовской области «Экономическое развитие и инновационная экономика».

Белокалитвинский район является крупным индустриальным центром Ростовской области с высоким уровнем развития обрабатывающей промышленности, значительное место в которой занимает металлургический комплекс. Поддержка отраслей промышленности осуществляется в соответствии с муниципальной программой Белокалитвинского района «Экономическое развитие и инновационная экономика» (Постановление Администрации Белокалитвинского района от 07.12.2018 № 2091 «Об утверждении муниципальной программы Белокалитвинского района «Экономическое развитие и инновационная экономика»). Основной продукцией предприятий Белокалитвинского района является алюминиевый прокат, строительные профили из алюминиевых сплавов, посуда алюминиевая штампованная и посуда с антипригарным покрытием, поковки, уголь, концентрат каменного угля, щебень, хлебобулочные, кондитерские и макаронные изделия, швейные изделия, мясная продукция, кирпич силикатный, смеси асфальтобетонные дорожные, тара из гофрокартона.

Изменение масштабов промышленного производства муниципального образования позволяет охарактеризовать агрегированный показатель - индекс промышленного производства (табл. 3.1.2.1).

Негативные тенденции, возникшие в 2013 году обусловлены падением объема производства предприятий прежде всего добывающих отраслей (на 53% в 2013 году) в связи со снижением объемов добычи щебня и сокращением выпуска продукции предприятиями по добыче угля. Учитывая рецессию и производственный спад в национальной экономике в течение 2015-2016 годов, значительное увеличение объемов промышленного производства в муниципальном образовании в 2016 году является положительной тенденцией.

По индексу промышленного производства по итогам 2016 года Белокалитвинский район занимал 14 место среди 43 муниципальных районов

Ростовской области. Если в 2016 году данный показатель Белокалитвинского района превышал значение данного показателя по Ростовской области на 12%, то в 2017 году рост индекса промышленного производства муниципального образования замедлился и имеет значение ниже, чем в регионе на 2,8%. В то же время индекс промышленного производства муниципального в 2017 году превысил среднероссийский показатель (101%) на 3,6%.

Индекс промышленного производства по полному кругу предприятий в период 2018-2021 гг. выше среднеобластного значения показателя, что говорит о динамичном развитии промышленности района.

В 2022 году индекс промышленного производства в Белокалитвинском районе сложился на уровне 87,2 %. Это обусловлено уменьшением доли рынков сбыта предприятиями металлургического сектора экономики района, большая часть которых экспортоориентирована, в связи с введением внешнеэкономических санкций в отношении российских производителей.

Таблица 3.1.2.1 – Индекс промышленного производства по полному кругу промышленных организаций в 2013-2022 гг. (в процентах к предыдущему году)¹

Показатели \ Годы	2013	2014	2015	2016	2017
<i>Индекс промышленного производства Ростовской области</i>					
Индекс промышленного производства РО	106,2	105,4	153,2	113,0	107,4
<i>Индекс промышленного производства Белокалитвинского района</i>					
Индекс промышленного производства	69,9	89,8	96,8	125,0	104,6

Показатели \ Годы	2018	2019	2020	2021	2022
<i>Индекс промышленного производства Ростовской области</i>					
Индекс промышленного производства РО	110,4	101,2	101,7	108,7	107,8
<i>Индекс промышленного производства Белокалитвинского района</i>					
Индекс промышленного производства	119,9	111,3	108,4	139,6	87,2

Об общем улучшении состояния хозяйственной деятельности промышленных предприятий муниципального образования свидетельствует сальдированный финансовый результат, положительное значение которого отмечается с 2017 года (426 млн руб.). При этом положительный сальдированный финансовый результат обеспечивают преимущественно

¹ Индекс промышленного производства по полному кругу организаций по муниципальному образованию «Белокалитвинский район» - URL: http://rostov.gks.ru/wps/wcm/connect/rosstat_ts/rostov/resources/ed435f0042b49e139697df6ab3b46521/Сборник_города+и+районы.pdf

предприятия обрабатывающей промышленности, среди которых в 2017 году 75% являются прибыльными, тогда как среди предприятий добывающих отраслей прибыльными являются всего 33%.

В отраслевой структуре промышленности Белокалитвинского района преобладает обрабатывающая промышленность. Развитие обрабатывающей промышленности привело к изменению структуры экономики Белокалитвинского района. Если в 2011 году доля отгруженных товаров, работ, услуг обрабатывающих производств в объеме промышленного производства занимала 46%, то в 2017 году составила она составила уже 61,7%. (табл. 3.1.2.2). По данному показателю Белокалитвинский район в 2016 году занимал 4 место среди муниципальных районов Ростовской области.

Среди отраслей обрабатывающей промышленности муниципального образования преобладает металлургия и металлообработка. Металлургический комплекс является базовым для экономики Белокалитвинского района, обеспечивающим алюминиевым прокатом, профилями, поковкой и т.д. потребности машиностроения, строительства, топливно-энергетического комплекса и других секторов не только экономики Ростовской области, но и России в целом.

В общей структуре экономики Белокалитвинского района более 55% занимают объемы производства предприятий металлургического комплекса. Наиболее выраженный вклад в развитие экономики муниципального образования вносит деятельность 7 предприятий металлургического комплекса: АО «Алюминий Металлург Рус», ООО «Алунекст», ООО «БК-Алпроф», ООО «Алком - М», ООО «Алувин», ООО «СБЛ-Регион», ООО «Белокалитвинский ремонтно-механический завод».

Таблица 3.1.2.2 – Динамика ключевых показателей развития промышленности в 2013-2022 годах

Показатель	Ед.изм.	2013	2014	2015	2016	2017
<i>Объем отгруженных товаров собственного производства, выполненных работ и услуг собственными силами по виду экономической деятельности «Обрабатывающие производства»</i>						
Белокалитвинский район	млрд руб.	7,9	8,4	10,1	13,9	12,9
<i>Структурная характеристика развития промышленности Белокалитвинского района</i>						
Доля обрабатывающей промышленности в общем объеме отгруженных товаров,	%	64,8	65,6	67,3	77,2	61,7

выполненных работ и услуг						
---------------------------	--	--	--	--	--	--

Показатель	Ед.изм.	2018	2019	2020	2021	2022
<i>Объем отгруженных товаров собственного производства, выполненных работ и услуг собственными силами по виду экономической деятельности «Обрабатывающие производства»</i>						
Белокалитвинский район	млрд руб.	13,9	14,2	16,9	25,4	27,8
<i>Структурная характеристика развития промышленности Белокалитвинского района</i>						
Доля обрабатывающей промышленности в общем объеме отгруженных товаров, выполненных работ и услуг	%	66,0	56,9	63,7	66,7	69,9

АО «Алюминий Metallург Рус» является системообразующим предприятием Ростовской области и, по данным аналитического центра «Эксперт-Юг», занимает 38 место по объему выручки среди 200 крупнейших компаний Ростовской области². Удельный вес отгруженной продукции предприятия в объеме отгруженной продукции металлургического комплекса Белокалитвинского района составляет 69%. Среди заказчиков продукции АО «Алюминий Metallург Рус» есть крупнейшие предприятия Ростовской области ПАО «Роствертол» и ПАО «ТАНТК им. Г.М. Бериева».

Продукция АО «Алюминий Metallург Рус», а также ООО «Алунекст» и ООО «БК-Алпроф», специализирующихся на производстве и окраске высококачественных тонкостенных алюминиевых профилей, поставляется не только в регионы России, но и в страны ближнего и дальнего зарубежья.

Для обеспечения лидерства и сохранения статуса муниципального образования, как одного из индустриальных центров региона необходимо продолжать наращивать объемы отгрузки продукции обрабатывающей промышленности опережающими темпами.

Значительные запасы антрацита дают Белокалитвинскому району статус угледобывающего центра Восточного Донбасса. Наибольший вклад в развитие добывающих отраслей Белокалитвинского района внесли ООО «Шахтоуправление «Садкинское», занимающееся добычей и переработкой угля, а также ОАО «Апанасовское» и АО «Богурасвнеруд», занимающиеся

² 200 крупнейших компаний Ростовской области – URL: <http://expertsouth.ru/ratings/200-krupneishih-kompanii-rostovskoi-obla.html>

производством щебня. ООО «Шахтоуправление «Садкинское» является системообразующим предприятием Ростовской области и, по данным аналитического центра «Эксперт-Юг», занимает 73 место по объему выручки среди 200 крупнейших компаний Ростовской области³.

Развитие добывающей промышленности на территории муниципального образования имеет не только отраслевое, но и важное социальное значение, так как оно позволит ускорить выход из депрессивного состояния шахтерских территорий, пострадавших в результате реструктуризации угольной промышленности Ростовской области.

Учитывая структурные особенности развития промышленности Белокалитвинского района, а также происходящие технологическими изменения в национальном и мировом масштабе необходима реализация приоритетных проектов в промышленности, ориентированных на развитие обрабатывающей промышленности, экспортноориентированного ее сектора, и, в частности, металлургического комплекса.

Ключевые проблемы:

1. Низкая доступность заемных средств для финансирования проектов в сфере промышленного производства

Анализ источников финансирования инвестиций по крупным и средним предприятиям Белокалитвинского района показывает, что доля собственных средств в общем объеме инвестиций составляет 54,3% (в 2017 г.), привлеченные средства занимают – 45,7%, из них кредиты банков – лишь около 17%. К 2022 году наметилась устойчивая тенденция по снижению доли привлеченных средств – 37,8 %, их них банковские кредиты – 4,7%.

Промышленные компании испытывают проблемы с залоговым обеспечением для получения доступа к долгосрочному финансированию инвестиционных проектов⁴. Уровень «закредитованности» бизнеса (превышение роста выплат по кредитам роста уровня доходов) составляет 17%, притом, что пороговым показателем с точки зрения рисков банкротства является значение 16,6%. Учитывая технологические циклы, в машиностроении наблюдается одна из наиболее сложных ситуаций с точки зрения закредитованности предприятий⁵.

³ 200 крупнейших компаний Ростовской области – URL: <http://expertsouth.ru/ratings/200-krupneishih-kompanii-rostovskoi-obla.html>

⁴ Поволоцкая И. Донская предпринимательница трижды заложила машину, чтобы получить кредит на бизнес // Российская газета- Экономика Юга России. №7500 (37) 2018 URL: <https://rg.ru/2018/02/20/reg-ufo/na-donu-predprinimateliam-ne-hvataet-kreditov.html>

⁵ Исследование: российская экономика находится на пределе закредитованности. URL: <http://tass.ru/ekonomika/4620432>

2. Дефицит высококвалифицированных кадров в промышленности

Рынок труда в промышленности характеризуется острой нехваткой квалифицированных рабочих, в частности, инженеров, а также кадров основных рабочих профессий, инженеров и специалистов среднего звена. Наибольшее количество вакантных рабочих мест отмечается по профессиям квалифицированных рабочих промышленных предприятий от общей потребности. Проблема усугубляется тем, что количество выбываемых работников в обрабатывающей промышленности стабильно превышает количество принимаемых. Наибольшая потребность в рабочей силе складывается в обрабатывающих производствах.

3. Значительные издержки промышленных предприятий на электроэнергию

Анализ ценовой и тарифной политики на энергоресурсы в муниципальном образовании показывает рост практически по всем показателям. В среднем рост цен за три года составил 20 %, существенно перекрывая ежегодные показатели инфляции.

4. Затянувшийся процесс реструктуризации отрасли угольной промышленности

В связи с недостаточностью выделяемых бюджетных средств процесс реструктуризации угольной отрасли затянулся. В связи с этим возникает значительный объем дополнительной социальной нагрузки, отсутствующий в других отраслях экономики (пайковый уголь, социальные доплаты к пенсиям и др.).

5. Низкая инновационная активность промышленных предприятий

Несмотря на мощный научно-исследовательский потенциал Ростовской области, доля высокотехнологичной и наукоёмкой продукции в общем объеме производства на сегодняшний день невысока как в целом в регионе, так и в муниципальных образованиях области.

В муниципальном образовании отсутствуют сведения о научных разработках, соответствующих потребностям промышленности.

Ключевые тренды:

1. Снижение цен на цветные металлы и их высокая волатильность

Около половины мирового объема производства и потребления большей части цветных металлов (в том числе алюминия) приходится на Китай, поэтому от динамики развития китайского рынка в значительной мере зависят

перспективы развития глобального рынка цветных металлов. В последние годы китайские компании активно наращивали производственные мощности, при этом темпы роста внутреннего рынка замедлились. В результате значительно вырос экспорт цветных металлов из Китая.

2. Низкий внутренний спрос на продукцию металлургической промышленности и его последующее восстановление

В перспективе алюминиевые полуфабрикаты будут востребованы в рамках реализации Стратегии развития Объединенной авиастроительной и Объединенной судостроительной корпораций, Стратегии развития железнодорожного транспорта на период до 2030 года.

Основными потребителями продукции металлургической промышленности являются следующие «сопутствующие» отрасли: инфраструктурное строительство, транспортное машиностроение, оборонно-промышленный комплекс, производство посуды, бытовой техники и медицинских изделий.

Прогнозируемый среднегодовой темп прироста производства продукции авиастроительной отрасли до 2030 г. составляет 2,0 %. Транспортная стратегия Российской Федерации до 2030 г. предусматривает развитие транспортных систем крупных городских агломераций, обеспечение транспортной доступности Крайнего Севера, Сибири, Дальнего Востока.

Прогнозируемый среднегодовой темп прироста оборонно-промышленного комплекса до 2030 г. составляет 7,4%.

Прогнозируемый среднегодовой темп прироста производства посуды, бытовой техники и медицинских изделий до 2030 г. составляет 4,0%.

3. Падение внутреннего спроса на энергетический уголь и снижение цен на внешних угольных рынках

С 1988 года, то есть момента наивысшего потребления энергетического угля на внутреннем российском рынке спрос на него снизился в 1,6 раза. Объективная необходимость сдерживания роста цен на газ на внутреннем рынке до уровня равнодоходности с экспортом не позволяет угольной продукции конкурировать с газом в сфере электроэнергетики и в жилищно-коммунальном хозяйстве.

Основным вызовом для развития угольной промышленности России в настоящее время является превышение предложения угля над спросом, обострилась конкуренция на традиционных рынках сбыта российского угля.

Наиболее вероятным ответом на этот вызов может стать создание взаимосвязанных производств, ориентированных на выработку электроэнергии на угле, переработку, включая глубокую переработку, угля в продукцию с высокой добавленной стоимостью, использование отходов производства.

4. Повышение внимания к проблеме роста производительности труда в российской промышленности

В Указе Президента Российской Федерации от 07 мая 2018 года № 204 «О национальных целях и стратегических задачах развития Российской Федерации на период до 2024 года» уделено особое внимание проблематике производительности труда. Так, на период до 2024 года в качестве одной из национальных целей было определено создание в базовых отраслях экономики, прежде всего в обрабатывающей промышленности и агропромышленном комплексе, высокопроизводительного экспортноориентированного сектора, развивающегося на основе современных технологий и обеспеченного высококвалифицированными кадрами. Повышение производительности труда конкретизировано Президентом в данном Указе в нескольких задачах, решить которые предстоит Правительству Российской Федерации.

Система целей и механизм реализации

Динамические цели:

1. Рост совокупного объема отгруженных товаров собственного производства, выполненных работ и услуг собственными силами по виду экономической деятельности «Обрабатывающие производства»

- 2021 год – 25,4 млрд руб.;
- 2024 год – 28,9 млрд руб.;
- 2030 год – 57,6 млрд руб.

2. Изменение добычи угля на угольных предприятиях:

- 2021 год – 2,4 млн тонн;
- 2024 год – 2,6 млн тонн;
- 2030 год – 2,8 млн тонн.

Структурные цели:

1. Рост удельного веса организаций, осуществлявших технологические инновации, в общем числе обследованных организаций:

- 2021 год – 4,9 %;
- 2024 год – 10 %;
- 2030 год – 15 %.

2. Создание высокотехнологичного экспортноориентированного сектора в обрабатывающей промышленности.

Приоритетные задачи и мероприятия

Преодоление выявленных ключевых проблем и достижение поставленных целей потребует реализации следующих приоритетных направлений:

1. Создание и развитие и механизма эффективного кадрового обеспечения промышленных предприятий:

- развитие системы профориентации, в том числе школьников;
- развитие системы мониторинга и прогнозирования рынка труда с учетом запроса, потребности в рабочей силе работодателей – промышленных предприятий муниципального образования;
- расширение перечня программ профессионального обучения, подготовки кадров в учреждениях среднего профессионального образования, а также дополнительного профессионального образования в соответствии запросами промышленных предприятий муниципального образования.

2. Популяризация и повышение престижности инновационной деятельности:

- широкое освещение форм поддержки инновационной деятельности, а также освещение результатов инновационной деятельности в СМИ;
- формирование инновационного типа мышления у детей, молодежи и начинающих предпринимателей путем проведения семинаров, деловых игр, конкурсов изобретателей.

3. Развитие системы поддержки экспорта:

- мониторинг барьеров, препятствующих развитию экспорта предприятий;
- предоставление консультационной помощи экспортерам по комплектации отчетных документов и подаче отчетной экспортной документации контролирующим органам.

Стратегическая проектная инициатива:

Индустриальное лидерство через развитие человеческого потенциала

Возможность:

Обеспечение промышленных предприятий квалифицированными кадрами, повышение производительности труда и рост количества предприятий, осуществляющих технологические инновации

Основные параметры:

- рост совокупного объема отгруженных товаров собственного производства, выполненных работ и услуг собственными силами по виду экономической деятельности «Обрабатывающие производства» не менее 8 % ежегодно;
- обеспечение промышленных предприятий рабочей силой необходимой квалификации – не менее 1000 человек;
- создание не менее 1000 новых рабочих мест, в том числе высокопроизводительных;
- рост производительности труда на крупных и средних предприятиях обрабатывающих производств – не менее 5% в год;
- формирование высокотехнологичного экспортоориентированного сектора на базе существующих предприятий обрабатывающих производств и созданных.

3.1.3 Строительный комплекс

Состояние и тренды развития

Строительный комплекс является одним из ключевых межотраслевых секторов экономики Белокалитвинского района. На федеральном уровне развитие строительной индустрии определяется значительным количеством нормативных актов, однако особое значение имеет Указ Президента РФ «О мерах по обеспечению граждан Российской Федерации доступным и комфортным жильем и повышению качества жилищно-коммунальных услуг» от 07.05.2012 № 600, а также указ Президента РФ «О национальных целях и стратегических задачах развития Российской Федерации на период до 2024 года»⁶ от 07.05.2018 № 204.

Обеспечение широкой доступности жилья для россиян стало основной целью «Стратегии развития строительной отрасли и жилищно-коммунального хозяйства Российской Федерации на период до 2030 года». В основе новой стратегии лежит стимулирование платежеспособного спроса на жилье за счет развития ипотечного кредитования. В результате роста жилищного рынка к 2030 году объем ввода жилья должен увеличиться в 1,3 раза. Стратегия развития жилищной сферы предполагает увеличение среднего уровня обеспеченности жильем – до 33,3 кв. м на душу населения, а также увеличение доступности ипотеки как минимум для 60 % семей.

На региональном уровне развитие областного строительного комплекса регламентируется государственной программой «Обеспечение доступным и

⁶ Указ Президента РФ от 07.05.2018 № 204 «О национальных целях и стратегических задачах развития Российской Федерации на период до 2024 года». Официальный сайт Администрации Президента России. URL: <http://kremlin.ru/acts/bank/43027>

комфортным жильем населения Ростовской области», а также государственной программой «Обеспечение качественными жилищно-коммунальными услугами населения Ростовской области», утвержденные на период с 2019 по 2030 год. В 2018 году была принята новая государственная программа Ростовской области «Территориальное планирование и обеспечение доступным и комфортным жильем населения Ростовской области», которая определила приоритеты развития жилищной сферы на период с 2019 по 2030 годы. В новой госпрограмме в рамках подпрограммы «Стимулирование развития рынка жилья» получило свое развитие задача роста доступности жилья для россиян через стимулирование платежеспособного спроса на жилье.

В Белокалитвинском районе строительный комплекс представлен несколькими организациями: ООО «СТМ» и ООО «Специализированный застройщик». Район имеет собственную минерально-сырьевую базу и существенный ресурсный потенциал для производства местных строительных материалов, в т.ч. известняка, крупнозернистого и слабоглинистого песчаника, глины и суглинков, силикатных песков и строительного камня.

Таблица 3.1.3.1 – Динамика ключевых показателей развития строительной сферы Белокалитвинского района в 2013-2022 гг.

Показатель	Ед.изм.	2013	2014	2015	2016	2017
<i>Объем работ, выполненных по виду деятельности «Строительство» (в фактически действовавших ценах)</i>						
Белокалитвинский район	млн руб.	885,0	1228,6	783,6	703,8	950,0
<i>Ввод в действие зданий жилого назначения</i>						
Белокалитвинский район	тыс.кв.м	24,5	30,3	28,5	18,5	18,7
<i>Общая площадь жилых помещений, приходящаяся в среднем на одного жителя</i>						
Белокалитвинский район	кв.м	25,1	25,5	24,8	24,4	23,3

Показатель	Ед.изм.	2018	2019	2020	2021	2022
<i>Объем работ, выполненных по виду деятельности «Строительство» (в фактически действовавших ценах)</i>						
Белокалитвинский район	млн руб.	764,4	1047,4	2057,8	2417,9	1388,8
<i>Ввод в действие зданий жилого назначения</i>						
Белокалитвинский район	тыс.кв.м	19,5	22,0	16,0	18,0	9,4

<i>Общая площадь жилых помещений, приходящаяся в среднем на одного жителя</i>						
Белокалитвинский район	кв.м	24,1	25,6	26,0	26,6	26,0

Основными проблемами в развитии районного строительного комплекса являются высокий износ основных фондов, трудности с внедрением новых технологий и использованием в строительстве местных материалов.

Динамика объема работ, выполненных по виду деятельности «Строительство», в 2013-2022 гг. свидетельствует об относительно низкой и нестабильной интенсивности строительной деятельности.

Динамика ввода в действие зданий жилого значения в районе демонстрируют затухающую тенденцию.

Низкая интенсивность ввода в действие зданий жилого назначения наряду с расселением и ликвидацией аварийного жилья привела к тому, что общая площадь жилого фонда Белокалитвинского района в исследуемый период снизилась с 2467,0 тыс.кв.м в 2013 г. до 2170,9 тыс.кв.м, что составило 88% от уровня 2013 г. В последнюю пятилетку общая площадь жилых помещений района выросла на 7,2 % и достигла к концу 2022 года 2326,2 тыс.кв.м. Соответственно наметился рост показателя общей площади жилых помещений, приходящейся в среднем на одного жителя, несмотря на сокращение населения в анализируемый период с 98,4 тыс. чел. в 2013 году до 89,4 тыс. чел. в 2022 году. Уровень средней обеспеченности жителей общей площадью жилых помещений составил в 2022 г. 26,0 кв. м.

Вызывает озабоченность также снижение объемов ввода в эксплуатацию жилых домов в последние годы. Районная строительная индустрия в основном справлялась с планом до 2015 года.

Определенное положительное значение для реализации целевых установок в жилищной сфере может сыграть программа предоставления специальных условий ипотечного жилищного кредитования, а также развитие финансовой грамотности населения.

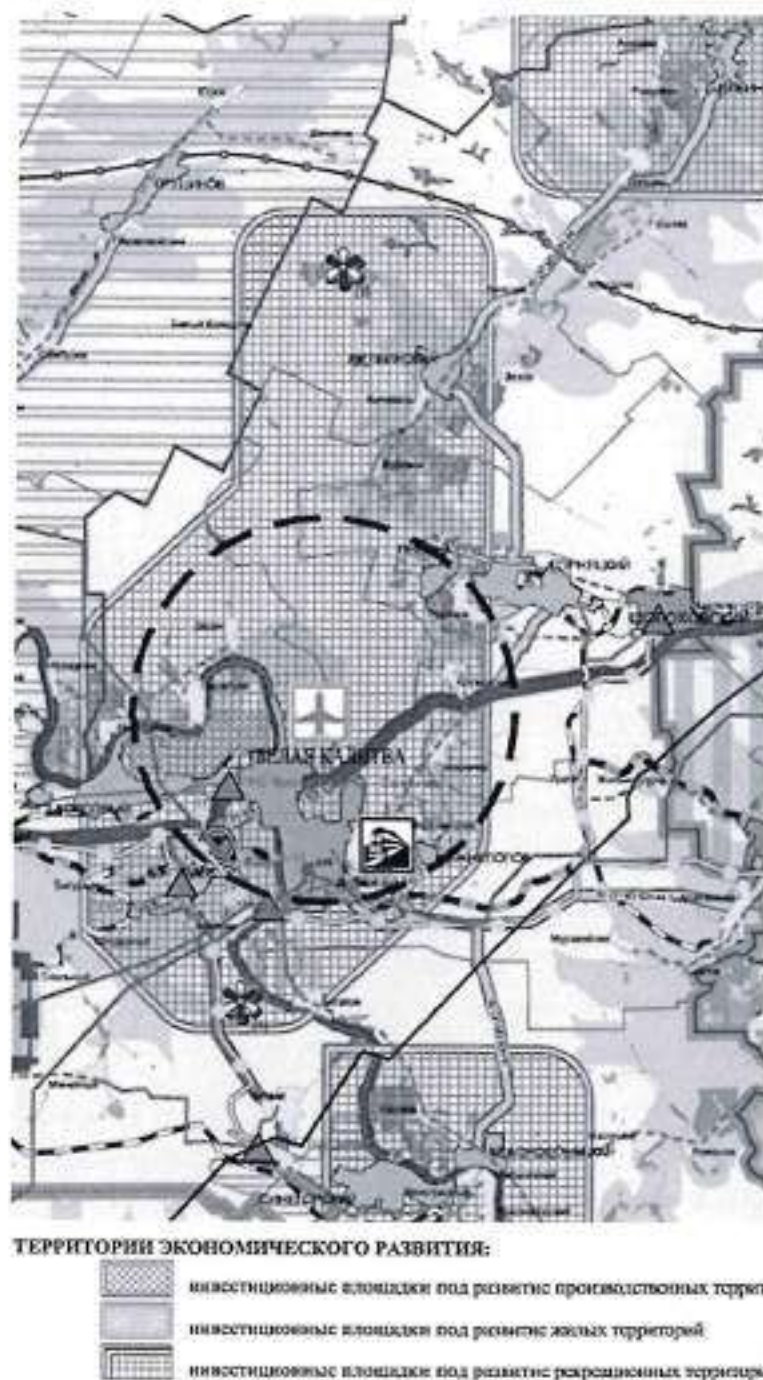


Рисунок 3.1.3.1 – Схема планируемого функционального зонирования Белокалитвинского района (фрагмент)⁷

В Белокалитвинском районе в исследуемый период также реализовывались мероприятия по увеличению доступности ипотеки. Ожидается, что реализация мероприятий Стратегии развития строительной отрасли и жилищно-коммунального хозяйства Российской Федерации на период до 2030 года увеличит количество выдаваемых в Белокалитвинском

⁷Схема планируемого функционального зонирования Ростовской области ГАУ РО «Региональный научно-исследовательский и проектный институт градостроительства»

районе ипотечных кредитов, что должно стимулировать спрос на жилье не менее чем на 30%. Однако низкий уровень и противоречивая динамика доходов населения Белокалитвинского района может стать препятствием для достижения этих целевых показателей.

Администрация Белокалитвинского района уделяет большое внимание формированию благоприятных условий для жилищного строительства. Территории для жилищного строительства на регулярной основе выделяются и включаются в Региональный адресный перечень земельных участков для жилищного строительства и комплексного освоения в целях жилищного строительства.

Администрации Белокалитвинского района удалось снизить административные барьеры для развития жилищного строительства за счет выполнения целевых показателей госпрограммы в части сокращения предельного количества процедур, необходимых для получения разрешения на строительство эталонного объекта капитального строительства непромышленного назначения.

Предельный срок прохождения всех процедур, необходимых для получения разрешения на строительство эталонного объекта капитального строительства непромышленного назначения, снизился с 350 до 75 дней.

В Единый государственный реестр недвижимости по состоянию на конец 2022 года внесены сведения о границах 39 населенных пунктов, что позволит увеличить площадь территорий под индивидуальное жилищное строительство и тем самым сформировать земельные участки для семей, имеющих трех и более детей.

По виду использования земельных участков предусмотрено строительство многоквартирных жилых домов, малоэтажная застройка, однако большинство участков предназначены для индивидуального жилищного строительства.

Деятельность по разработке проектов планировки и межевания территории для выделенных под жилищное строительство земельных участков продолжает активно развиваться.

В 2016-2017 гг. заметно активизировалось строительство социальных объектов. В 2017 г. был сдан в эксплуатацию Центр культурного развития (г. Белая Калитва, микрорайон «Заречный»), строительство которого было осуществлено в рамках муниципальной программы Белокалитвинского района «Развитие культуры и туризма».

В 2018 г. было завершено строительство дошкольной образовательной организации на 220 мест (г. Белая Калитва, микрорайон «Заречный»).

Завершены работы в 2018 г. по строительству двух дошкольных образовательных организаций на 120 мест в п. Коксовый Белокалитвинского района и в г. Белая Калитва, мкр. Солнечный.

В 2020 г. был завершен капитальный ремонт Дворца спорта ГБУ РО «СШОР № 25» в г.Белая Калитва, эксплуатации которого была приостановлена в связи с аварийным состоянием.

Ключевые тренды

Строительный комплекс тесно связан с другими секторами экономики, быстро реагирует на изменение ключевых трендов – важнейших внешних факторов, которые несут в себе потенциальный благоприятный эффект для отрасли или территориального образования. Отрасль экономики может успешно развиваться только в условиях адекватной реакции на внешние вызовы.

Ключевые тренды развития строительного комплекса определяются спецификой глобальных технологических и мирохозяйственных процессов.

К ключевым трендам развития строительного комплекса относятся:

- развитие урбанизации и рост спроса на новое жилье в городах;
- появление новых моделей и технологий промышленной и гражданской архитектуры;
- унификация процесса строительства, применение индустриальных сборных компонентов и модулей;
- повышение эффективности строительной деятельности за счет внедрения новых технологий;
- снижение издержек на логистику за счет локализации производства строительных материалов;
- расширение объемов использования вторичных ресурсов в промышленности строительных материалов;
- распространение экологических технологий в строительстве.

Ключевая проблема

На основе вышеизложенного можно сформулировать основную проблему развития строительного комплекса Белокалитвинского района.

1. Низкие темпы жилищного строительства

Средний ежегодный объем ввода в действие общей площади жилых домов в 2013-2022 гг. составлял около 20,5 тыс. кв. метров и имел затухающую динамику. Однако выполнение положений указа Президента РФ от 7.05.2018 № 204 и целевых установок Стратегии социально-экономического развития Ростовской области до 2030 года предполагает рост обеспеченности жильем

жителей Белокалитвинского района не менее чем в 1,3 раза, что потребуют кратного увеличения ежегодного ввода нового жилья.

Система целей и механизм реализации

Динамическая цель:

1. Увеличение ежегодных объемов жилищного строительства:

- 2021 год – 18 тыс. кв. м;

- 2024 год – 24 тыс. кв. м;

- 2030 год – 28 тыс. кв. м.

Структурные цели:

1. Увеличение объемов ввода нового современного жилья в комфортной городской среде и рост доступности жилья на основе сбалансированного стимулирования спроса и предложения на рынке жилищного строительства.

2. Увеличение доли жилищного строительства по отношению к общей площади жилищного фонда:

- 2021 год – 0,8 %;

- 2024 год – 1,2 %;

- 2030 год – 1,8 %.

Преодоление выявленных ключевых проблем и достижение приоритетных целей потребует реализации следующих приоритетных направлений:

- развитие жилищного строительства,
- рост качества городской среды.

Приоритетные направления и мероприятия:

1. Развитие жилищного строительства

- увеличение ежегодных среднегодовых объемов жилищного строительства и рост уровня обеспеченности жильем населения;
- модернизация строительной отрасли и повышение доли и качества индустриального жилищного строительства, в том числе посредством стимулирования внедрения передовых технологий в проектировании и строительстве;
- снижение административной нагрузки на застройщиков, совершенствование нормативно-правовой базы и порядка регулирования деятельности в сфере жилищного строительства;
- обеспечение эффективного использования земель в целях массового жилищного строительства при условии сохранения и развития зелёного

фонда и территорий, на которых располагаются природные объекты, имеющие экологическое, историко-культурное, рекреационное, оздоровительное и иное ценное значение;

- актуализация, разработка, согласование и утверждение схем территориального планирования Белокалитвинского района, генеральных планов и правил землепользования и застройки;
- выполнение работ по описанию и постановки на кадастровый учет границ населенных пунктов, поселений и района муниципального образования Белокалитвинский район;
- содействие проведению работы по повышению финансовой грамотности населения в жилищной сфере.

2. Рост качества городской среды:

- создание механизмов развития комфортной городской среды, комплексного развития города и сельских населённых пунктов с учётом индекса качества городской среды;
- создание и развитие механизма прямого участия граждан в формировании комфортной городской среды (дискуссионные площадки, центры мониторинга и т.д.), увеличение доли граждан, принимающих участие в решении вопросов развития городской среды;
- благоустройство общественных территорий муниципальных образований района;
- содействие обустройству мест массового отдыха населения;
- благоустройство дворовых территорий многоквартирных домов (создание зон отдыха, спортивных и детских площадок, озеленение, установка и ремонт ограждений газонов и т.д.);
- обучение руководителей и специалистов жилищно-коммунального комплекса в сфере благоустройства;
- обеспечение ввода сведений в информационную систему «формирование комфортной городской среды» в Ростовской области;
- модернизация схем наружного освещения улиц городских и сельских поселений;
- разработка проектно-сметной документации устройства сетей наружного освещения улиц городских и сельских поселений.

Стратегическая проектная инициатива:

+250 тыс. кв. м нового жилья к 2030 году

Возможности:

Лидерство среди районов Ростовской области по объему ввода комфортабельного жилья.

Основные параметры:

- Строительство жилья комплексным способом застройки, обеспеченной социальной и бытовой инфраструктурой.
- Обеспечение новым жильем для полного расселения аварийного многоквартирного жилищного фонда, признанного таковым после 1 января 2012 г., подлежащего отселению до 2030 г.
 - расселение и ликвидация аварийного многоквартирного жилищного фонда.
 - осуществление сноса аварийных домов за счет средств бюджетов муниципальных образований.
- Создание возможности для улучшения жилищных условий не менее 10 тыс. человек до 2030 г.
- Рост доли эко- и «активных» домов с низким уровнем потребления энергии и низкими затратами на эксплуатацию.

3.1.4 Малый и средний бизнес

Состояние и тренды развития

Развитие малого и среднего бизнеса является приоритетом государственной политики России в виду необходимости поддержания конкурентной среды во многих отраслях. На региональном уровне поддержка субъектов малого и среднего предпринимательства регламентируется Областными законами №20-ЗС от 13 мая 2008 г. «О развитии малого и среднего предпринимательства в Ростовской области», №151-ЗС от 1 октября 2004 г. «Об инвестициях в Ростовской области», Постановлениями Правительства Ростовской области, государственной программой Ростовской области «Экономическое развитие и инновационная экономика (подпрограммой - «Развитие субъектов малого и среднего предпринимательства в Ростовской области»). На уровне муниципального образования поддержка малого и среднего бизнеса осуществляется в соответствии с муниципальной программой Белокалитвинского района «Экономическое развитие и инновационная экономика» (Постановление Администрации Белокалитвинского района от 07.12.2018 № 2091) (подпрограммой «Развитие субъектов малого и среднего предпринимательства в Белокалитвинском районе»).

На территории Белокалитвинского района в 2022 году осуществляли деятельность 2518 субъектов малого и среднего предпринимательства, в том числе 344 малых предприятий (из них 297 микропредприятий), 4 средних предприятия и 2170 индивидуальных предпринимателей. По сравнению с количеством субъектов малого и среднего бизнеса муниципального образования, осуществлявших свою деятельность в 2017 году, в 2022 году их количество уменьшилось на 4,0 %. Наибольшее количество малых и средних предприятий расположено в Белокалитвинском городском поселении. Их удельный вес в общем количестве субъектов малого и среднего бизнеса муниципального образования в 2022 году составил 53,3%.

Значительное сокращение количества малых и средних предприятий произошло в 2016 году. Снижение числа субъектов малого и среднего бизнеса связано с тем, что в Единый реестр субъектов малого и среднего предпринимательства (далее Реестр) не попали организации и предприниматели, не сдавшие отчетность за предыдущий год, не исполнившие обязательства по уплате налогов, а также субъекты с организационно-правовой формой «товарищество на вере» и другие субъекты, не соответствующие критериям отнесения к субъектам малого и среднего

бизнеса, установленным Федеральным законом от 29.12.2015 № 408-ФЗ. Кроме того, в Реестр не попали и отдельные организации, расположенные и осуществляющие деятельность на территории Белокалитвинского района, но зарегистрированные в ИФНС по г.Ростову-на-Дону (например, ООО «Алунекст», ООО «Алувин» и др.).

Наибольший удельный вес в 2022 году в общей структуре занимают предприятия, осуществляющие оптовую и розничную торговлю. В общей структуре субъектов малого и среднего бизнеса также произошло снижение доли предприятий торговли с 54% в 2014 году до 47% в 2022 году (рис.3.1.4.1).

Доля малых и средних предприятий обрабатывающей промышленности в общей структуре немного увеличилась по сравнению с 2014 годом: с 4% до 5% в 2022 году. В 2022 году по сравнению с 2017 годом количественный рост малых и средних предприятий отмечается только в тех отраслях, которые связаны со следующими видами основной деятельности:

- добыча полезных ископаемых (на 4 предприятия или на 45%);
- строительство (на 13 предприятий или на 9%);
- транспорт и связь (на 50 предприятий или на 15%).

В 2022 году на малых и средних предприятиях муниципального образования было занято 4845 человек, что на 5% больше, чем в 2017 году.

(табл.3.1.4.1).

Данная динамика объясняется тем, что на предприятиях малого и среднего бизнеса (с учетом индивидуальных предпринимателей) занято 11,2% населения муниципального образования.

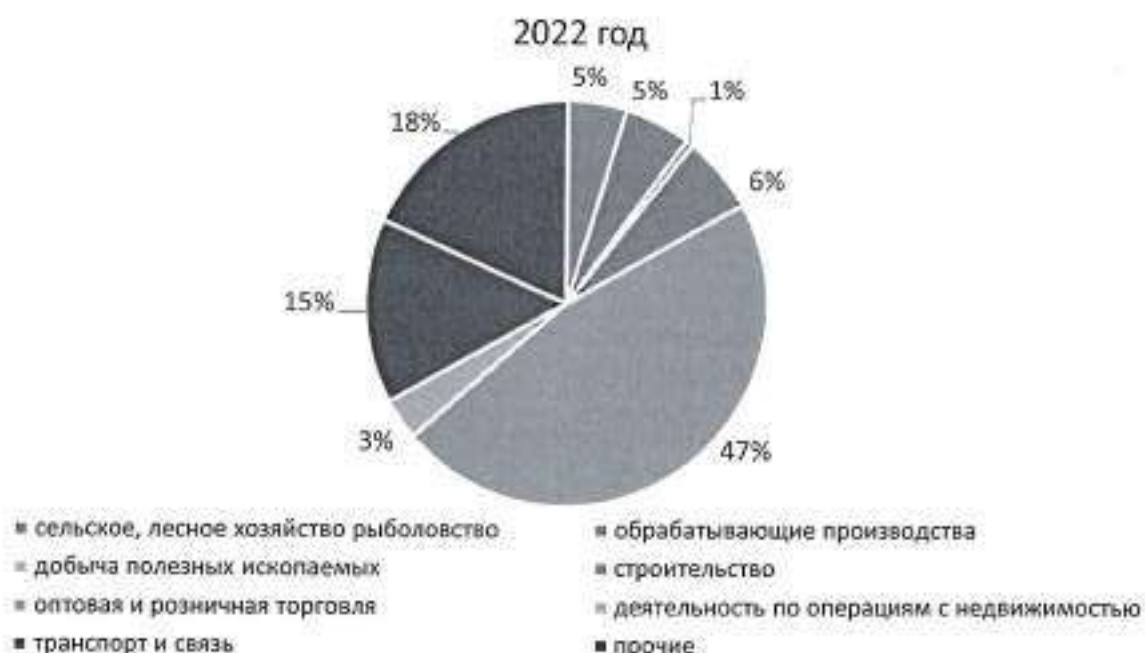


Рисунок 3.1.4.1 – Структура субъектов малого и среднего бизнеса (включая индивидуальных предпринимателей) Белокалитвинского района в 2022 году

Таблица 3.1.4.1 – Базовые показатели развития малого и среднего бизнеса Белокалитвинского района, 2013-2022 гг.

Показатель	Ед.изм.	2013	2014	2015	2016	2017
<i>Количество предприятий, осуществляющих экономическую деятельность</i>						
Малых	единиц	455	467	432	446	477
Средних	единиц	16	15	11	3	7
<i>Среднесписочная численность работников предприятий (по совокупности)</i>						
Малых	чел	3525	3518	3321	3441	3556
Средних	чел	1545	1371	926	565	1055
Показатель						
	Ед.изм.	2018	2019	2020	2021	2022
<i>Количество предприятий, осуществляющих экономическую деятельность</i>						
Малых	единиц	432	432	406	415	344
Средних	единиц	6	6	6	4	4
<i>Среднесписочная численность работников предприятий (по совокупности)</i>						
Малых	чел	3661	3661	3690	3722	3767
Средних	чел	1066	1066	1072	1074	1078

В 2022 году в Белокалитвинском районе осуществляли деятельность 4 средних предприятий. Несмотря на уменьшение числа средних предприятий, в связи с закрытием недействующего бизнеса, среднесписочная численность

работников и обороты средних предприятий выросли в соответствии с показателями развития предприятий.

На средних предприятиях Белокалитвинского района в 2022 году было занято 1078 человек, что на 2% больше, чем в 2017 году. Среднемесячная начисленная заработная плата на одного работника предприятия среднего бизнеса в 2017 году составляла 22074,5 руб., а в 2022 году этот показатель составил 35125,9 руб. или 159,1 %.

На предприятиях малого бизнеса Белокалитвинского района в 2022 году было занято 3767 человек, что на 5,9% больше, чем в 2017 году. Средняя месячная начисленная заработная плата на малых предприятиях Белокалитвинского района в 2022 году составила 36836,2 руб. или 205,3 % к уровню 2017 года.

Количество малых предприятий Белокалитвинского района уменьшилось в 2022 году по сравнению с 2017 годом на 133 единицы (27%). Сокращение числа малых предприятий, связанных с деятельностью по операциям с недвижимым имуществом и по виду деятельности «Оптовая и розничная торговля; ремонт автотранспортных средств, мотоциклов, бытовых изделий и предметов личного пользования» повлияло на снижение роста оборота малых предприятий.

За период с 2017 года по 2022 год увеличился почти в 2 раза объем инвестиций малых предприятий Белокалитвинского района в основной капитал.

Следует отметить структуру оборота малых предприятий Белокалитвинского района. В 2022 году отмечается преобладание оборота малых предприятий обрабатывающих производств, их доля в общем обороте малых предприятий муниципального образования 32,0%. Данное значение показателя муниципального образования свидетельствует о динамичном развитии предприятий обрабатывающих производств и высоком уровне специализации производства.

Таблица 3.1.4.2 – Динамика ключевых показателей развития малого и среднего бизнеса, 2013-2022 гг.

Показатель	Ед.изм.	2013	2014	2015	2016	2017
<i>Количество малых предприятий, осуществляющих экономическую деятельность</i>						
Белокалитвинский район	тыс.	0,46	0,47	0,43	0,45	0,48
<i>Доля численности занятых на малых и средних предприятиях от общего количества занятых муниципального образования</i>						

Белокалитвинский район	%	17,7	17,2	15,7	14,8	16,8
<i>Объем инвестиций в основной капитал</i>						
Белокалитвинский район	млн руб.	60,2	106,2	102,0	153,6	305,6
<i>Оборот малых предприятий обрабатывающих производств</i>						
Белокалитвинский район	млрд руб.	5,2	5,8	5,8	6,9	8,0
доля оборота малых предприятий обрабатывающих производств	%		31,1	41,7	49,5	40,8
Показатель	Ед.изм.	2018	2019	2020	2021	2022
<i>Количество малых предприятий, осуществляющих экономическую деятельность</i>						
Белокалитвинский район	тыс.	0,43	0,43	0,41	0,42	0,34
<i>Доля численности занятых на малых и средних предприятиях от общего количества занятых муниципального образования</i>						
Белокалитвинский район	%	17,7	17,7	17,8	17,9	17,9
<i>Объем инвестиций в основной капитал</i>						
Белокалитвинский район	млн руб.	174,5	478,0	312,2	465,5	521,0
<i>Оборот малых предприятий обрабатывающих производств</i>						
Белокалитвинский район	млрд руб.	8,3	10,2	10,7	11,4	11,9
доля оборота малых предприятий обрабатывающих производств	%		37,1	31,0	32,0	32,0

На развитие малого и среднего бизнеса значительное влияние оказывает система государственной поддержки, в частности, в инвестировании и кредитовании. Основными источниками инвестирования малых и средних предприятий Белокалитвинского района являются кредиты банков и заемные средства других организаций. В 2022 году субъектам малого и среднего бизнеса Микрокредитной компанией – Ассоциацией предпринимателей по поддержке бизнеса Белокалитвинского района предоставлено 36 микрозаймов на сумму 10815,0 тыс. рублей.

В 2017 году была утверждена «Программа 6,5» (постановлением Правительства Российской Федерации от 30 декабря 2017 года № 1706 «Об утверждении Правил предоставления в 2018 году субсидий из федерального бюджета российским кредитным организациям на возмещение недополученных ими доходов по кредитам, выданным субъектам малого и среднего предпринимательства на реализацию проектов в приоритетных

отраслях по льготной ставке»). В Ростовской области данную программу реализуют такие уполномоченные банки, как ПАО ВТБ, ПАО Сбербанк, АО Россельхозбанк, АО «Альфа-Банк», АО «Интеза», АКБ «РосЕвроБанк». Кредит предоставляется для субъектов малого и среднего предпринимательства под 6,5% годовых на инвестиционные цели и на пополнение оборотных средств.

В 2022 году государство запустило масштабную программу поддержки малого и среднего бизнеса — налоговые послабления, мораторий на проверки, кредитные каникулы и другие льготы. Так же, на период кредитных каникул заемщик имеет право уменьшить размер ежемесячного платежа, оформить реструктуризацию долга или взять отсрочку по кредиту на срок до 6 месяцев. Воспользоваться льготой может любой субъект МСП или физлицо, у которого уже открыт кредит или ипотека.

Ключевые проблемы

1. Высокая стоимость заемных средств

Недостаток финансовых ресурсов, в том числе обусловленных высокой процентной ставкой по кредитам, привел к сокращению количества малых и средних предприятий в 2015-2016 гг. Для малого и среднего бизнеса Белокалитвинского района характерна ключевая проблема «высокой стоимости заемных средств», как и для Ростовской области в целом (по результатам социологических опросов в 2016-2017 годах 19,1% респондентов отметили ее как основную)⁸.

2. Дефицит кадров, в том числе квалифицированных

Проблема поиска и привлечения кадров требуемой квалификации является одним из основных препятствий, ограничивающих развитие малого и среднего бизнеса. Проблемы с подбором персонала, высокой текучестью кадров, бизнеса являются ключевыми и сдерживающими развитие малого и среднего бизнеса. Данная проблема характерна для малого бизнеса России в целом, ввиду значительных отчислений в ПФР, ФФОМС и ФСС (30%), высоких ставок федеральных и региональных налогов.

3. Низкая инновационная и инвестиционная активность малых и средних предприятий

Доля инвестиций в основной капитал малых и средних предприятий Белокалитвинского района хоть и имеет тенденцию к росту, но по-прежнему остается незначительной и составляет лишь 2,1% в аналогичном показателе малых и средних предприятий Ростовской области. Кроме этого имеется

⁸ Донской государственный технический университет (ДГТУ). Аналитическое исследование деятельности субъектов малого и среднего предпринимательства Ростовской области за январь-декабрь 2016 года. 2017 год

нереализованный инновационный потенциал малых и средних предприятий Белокалитвинского района. Ограничением развития производства инновационной продукции малых предприятий служит высокий уровень тарифов на электроэнергию в Ростовской области.

4. Низкая эффективность работы системы поддержки малого и среднего бизнеса в сфере экспорта

Остается нерезализованным потенциал вовлеченности малых предприятий в экспортную деятельность. Главная проблема, с которой сталкиваются предприятия малого и среднего бизнеса — это нахождение и установление контактов с контрагентами. Далее — недостаток финансирования, отсутствие маркетинговых исследований зарубежных рынков, опыта экспортной деятельности, подготовленных кадров. Существующая система поддержки и подготовки экспортеров пока работает со сложившимся кругом экспортеров, по факту не расширяя его.

5. Недостаточная реализация кооперационных связей с крупным бизнесом

Основными причинами, сдерживающими кооперацию субъектов малого и среднего бизнеса с крупными предприятиями, является взаимная нехватка информации, низкий престиж местных малых предприятий для крупных производителей, которые предпочитают более известных контрагентов, отсутствие у значительной части малых предприятий системы менеджмента качества.

Ключевые тренды

1. Отрицательная динамика показателей развития малых и средних предприятий в российской экономике

Падение показателя «Доля малых и средних предприятий в обороте предприятий» только в 2022 году по сравнению с 2017 годом составило 8,8% - с 40,8% в 2017 году до 32,0 % в 2022 году. Отрицательная динамика количества малых и средних предприятий наблюдается в последние годы как в Ростовской области, так и в Белокалитвинском районе.

2. Повышение значимости малых и средних предприятий в развитии инновационного процесса

Малые и средние предприятия являются основными субъектами «креативных индустрий» (промышленный дизайн, архитектура, инжиниринг, информационно-коммуникационные технологии и др.). Именно малых и средний бизнес располагает творческой средой, в которой могут создаваться новые продукты, технологии и в конечном итоге новые потребности и рыночные ниши.

3. Ориентация на развитие социального малого и среднего предпринимательства

В России главным важнейшим субъектом, подогревающим рынок социальных услуг, является государство⁹.

Увеличение бюджетного финансирования привело к тому, что всё большее число предприятий стали регистрировать свою «социальную ориентацию». Однако, по данным на 2017 год, социально ответственным бизнесом занимаются не более 1% российских предпринимателей, их вклад в ВВП страны в 2015 году составил 0,36%¹⁰. В России действует ряд устойчивых проектов, в основном в областях фермерского хозяйства, переработки некоторых видов бытовых отходов, поддержки инвалидов, пожилых людей и выпускников детских домов, возрождения ремёсел и народных промыслов, местного туризма¹¹, но и они не могут отметить безусловную успешность, значительный масштаб деятельности, а тем более тиражированием своего опыта.

4. Развитие институтов поддержки малого и среднего предпринимательства

В последние годы активно создаются и развиваются институты поддержки малого и среднего бизнеса. Так, в 2015 году в соответствии с Указом Президента Российской Федерации «О мерах по дальнейшему развитию малого и среднего предпринимательства» и Федеральным законом «О внесении изменений в отдельные законодательные акты Российской Федерации по вопросам развития малого и среднего предпринимательства в Российской Федерации» создано АО «Корпорация «МСП», которая осуществляет деятельность в качестве государственного института развития малого и среднего предпринимательства.

Поддержку проектов малых и средних предприятий на всех стадиях инновационного цикла, то есть реализацию механизма «инновационного лифта», оказывает Фонд содействия развитию малых форм предприятий в научно-технической сфере. Он предназначен для обеспечения необходимым количеством проектов для последующего их финансирования другими институтами развития и заинтересованными организациями. В рамках деятельности институтов развития (в том числе Фонда содействия развитию малых форм предприятий в научно-технической сфере, акционерного

⁹ Кто и зачем создает социальные IT-стартапы? URL: https://news.rambler.ru/other/40875271/?utm_content=rnews&utm_medium=read_more&utm_source=copylinkhttps://news.rambler.ru/other/40875271/?utm_content=rnews&utm_medium=read_more&utm_source=copylink

¹⁰ Яремчук А. Экосистема социального предпринимательства // Российская газета от 17 декабря 2015 г.

¹¹ Сидоров Н.И. Социальное предпринимательство и предпринимательство в социальной сфере (теория и практика). — М.: Издательский дом ФГБОУВПО «ГУУ», 2015. — 80 с.

общества «Российская венчурная компания», Фонда развития Интернет-инициатив (ФРИИ), Фонда инфраструктурных и образовательных программ, инновационного центра «Сколково») обеспечивается расширение поддержки проектов на начальной (посевной) стадии с использованием грантовых механизмов, увеличение финансирования программ по предоставлению грантов начинающим предпринимателям; содействие масштабированию производства инновационного и высокотехнологичного продукта малыми предприятиями с целью ускорения их роста до средних предприятий.

Система целей и механизм реализации

Динамическая цель:

1. Увеличение численности занятых на малых и средних предприятиях:

- 2021 год – 10,0 тыс. человек;
- 2024 год – 12,1 тыс. человек;
- 2030 год – 14,9 тыс. человек.

Структурная цель:

1. Увеличение доли численности занятых на малых и средних предприятиях по виду экономической деятельности «Обрабатывающие производства» в общей численности занятых в сфере малого и среднего предпринимательства (без учета индивидуальных предпринимателей):

- 2021 год – 15 %;
- 2024 год – 20%;
- 2030 год – 25%.

Приоритетные задачи и мероприятия

Развитие образовательных программ и реализация кадрового потенциала субъектов малого и среднего бизнеса:

- развитие системы профориентации граждан, популяризации предпринимательства, в том числе социального;
- организация мероприятий, в том числе конкурсных, направленных на повышение значимости и престижа предпринимательства;
- организация информирования предпринимательского сообщества о существующих мерах поддержки;
- развитие консультационной поддержки предпринимателей, интеграция функций поддержки.

Стратегическая проектная инициатива:

Предпринимательская инициатива - индустриальному развитию

Возможность:

Стать одним из лидеров в Восточно-Донбасском полюсе роста по уровню оборота малых и средних предприятий в сфере обрабатывающего производства

Основные параметры:

- Активизация консультационной поддержки и системы профориентации граждан, направленных на стимулирование предпринимательской активности;
- Активизация взаимодействия с федеральными и областными институтами развития в сфере социального предпринимательства. Участие в конкурсах и грантах Правительства Ростовской области по повышению имиджа социального предпринимательства.
- Увеличение доли численности занятых в сфере малого и среднего предпринимательства до 14,9 тыс. человек к 2030 году.
- Увеличение доли численности занятых на малых и средних предприятиях по виду экономической деятельности «Обрабатывающие производства» в общей численности занятых в сфере малого и среднего предпринимательства (без учета индивидуальных предпринимателей) к 2030 году до 25 %.

3.1.5 Потребительский рынок

Состояние и тренды развития

Потребительский сектор Белокалитвинского района вносит весомый вклад в развитие его экономического потенциала. На региональном уровне на создание благоприятных условия для развития потребительского рынка и сферы услуг направлена государственная программа Ростовской области «Экономическое развитие и инновационная экономика (подпрограммой - «Защита прав потребителей в Ростовской области»», а на уровне муниципального образования - муниципальная программа Белокалитвинского района «Экономическое развитие и инновационная экономика» (Постановление Администрации Белокалитвинского района от 07.12.2018 № 2091) (подпрограмма «Защита прав потребителей в Белокалитвинском районе»).

На территории муниципального образования по состоянию на 01.01.2023 осуществляют деятельность 729 объектов розничной торговли, 189 предприятий бытового обслуживания, 8 ярмарок на 699 торговых мест. Для реализации продовольственных товаров на ярмарках отведено 448 торговых

мест. Всего на предприятиях торговли занято 2109 человек. Не смотря на сокращение числа объектов розничной торговли, отмечается рост количества занятых на предприятиях торговли на 3,8% по сравнению с 2017 годом. Средняя начисленная заработная плата в 2022 году составила 30888,20 рублей, что ниже на 39,6%, чем в сфере промышленного производства района. В Белокалитвинском районе функционирует 122 предприятия общественного питания на 5224 посадочных мест. На предприятиях общественного питания занято 466 человек. Отмечается увеличение количества занятых на предприятиях общественного питания (на 7,1% в 2022 году по сравнению с 2017 годом). Средняя заработная плата работников предприятий общественного питания – 32912,00 рубля, что ниже на 31,0% заработной платы работников, занятых в промышленности муниципального образования. Ключевые показатели, характеризующие развитие потребительского рынка, отражены в табл. 3.1.5.1.

Таблица 3.1.5.1 – Динамика ключевых показателей развития потребительского рынка и сферы услуг в Белокалитвинском районе, 2013-2022 гг.

Показатели \ Годы	2013	2014	2015	2016	2017
<i>Оборот розничной торговли по всем каналам реализации, млн рублей</i>					
Белокалитвинский район	7263,7	7919,6	8612,8	9172,6	9288,9
<i>Оборот общественного питания по всем каналам реализации, млн рублей</i>					
Белокалитвинский район	526,2	575,4	578,1	563,4	600,6

Показатели \ Годы	2018	2019	2020	2021	2022
<i>Оборот розничной торговли по всем каналам реализации, млн рублей</i>					
Белокалитвинский район	9493,1	10038,0	10122,3	11260,0	12944,7
<i>Оборот общественного питания по всем каналам реализации, млн рублей</i>					
Белокалитвинский район	627,1	655,7	538,4	595,7	789,8

Потребительский рынок Белокалитвинского района представлен как региональными розничными операторами, так и федеральными («Магнит», «Пятерочка»). Ценовая и продуктовая дифференциация различных торговых сетей позволяет удовлетворять потребительский спрос всех слоев населения. По обороту розничной торговли по всем каналам реализации Белокалитвинский район занимает 4 место среди муниципальных районов Ростовской области, однако, при расчете на душу населения, рейтинг

муниципального образования снижается до 10 места в регионе. В муниципальном образовании отмечается рост оборотов розничной торговли на 13,0 % в 2022 году по сравнению с 2021 годом и на 26,7 % по сравнению с 2018 годом. Если посмотреть на структуру оборота розничной торговли муниципального образования, то можно отметить, что наибольший его удельный вес приходится на крупные и средние предприятия (53,0%). На субъекты малого предпринимательства приходится около 37,6% оборота розничной торговли, а на ярмарки – 9,4%.

Белокалитвинский район занимает 3 место среди муниципальных районов Ростовской области по обороту общественного питания по всем каналам реализации, уступая лишь Аксайскому и Октябрьскому районам. Примечательно, что динамика инвестиций в основной капитал в сфере торговли и сервиса невысока. И если в 2016 году наметилась положительная динамика данного показателя, то в 2017 году наблюдается опять спад с дальнейшим ростом (табл. 3.1.5.2). Подобная динамика свидетельствует о расширении перспектив развития данной отрасли в муниципальном образовании.

Таблица 3.1.5.2 – Доля инвестиций в основной капитал по направлению «Торговля оптовая и розничная; Ремонт автотранспортных средств и мотоциклов» в Белокалитвинском районе, 2013-2022 гг.

Годы Показатели	2013	2014	2015	2016	2017
<i>В % от общего объема инвестиций</i>					
Белокалитвинский район	0,4	0,6	0,2	1,5	0,9

Годы Показатели	2018	2019	2020	2021	2022
<i>В % от общего объема инвестиций</i>					
Белокалитвинский район	1,1	1,8	1,5	2,6	2,7

Развитие потребительского рынка и сферы услуг выступает одним из стратегических приоритетов, так как кроме вклада в развитие экономического потенциала муниципального образования, этот сектор обеспечивает доступность потребительских товаров и услуг и способствует развитию туризма в муниципальном образовании. Интенсивный путь развития потребительского сектора подразумевает развитие в единой концепции всех современных торговых форматов, в том числе электронную коммерцию.

Ключевые проблемы:

1. Низкая платежеспособность населения

Темпы роста потребительского рынка муниципального образования не высоки. Оборот розничной торговли в Белокалитвинском районе увеличивается по годам незначительно – в среднем только на 1,1 %. Основной причиной замедления темпов роста оборота розничной торговли является снижение покупательной способности населения, обусловленной значительным увеличением отпускных цен в связи с ростом цен на ГСМ, энергоносители, а также ограничения на ввоз некоторых импортируемых товаров.

2. Наличие «стихийной» торговли в неустановленных местах и присутствие некачественной продукции на рынке

На территории Белокалитвинского района иногда возникают места «стихийной» торговли продуктами питания. Подобная торговля несет угрозу здоровья и даже жизни покупателей, так как ведется без соблюдения элементарных санитарных норм. Документов, подтверждающих безопасность продуктов питания и промышленных товаров у продавцов нет, как и санитарных книжек. Наиболее эпидемически «опасные» продукты: домашние колбасы, мясо и мясные продукты, молочные продукты, яйца, сушеная и вяленая рыба, ягоды, фрукты, овощи.

Ключевые тренды:

1. Рост оборота розничной торговли

По данным Департамента потребительского рынка Ростовской области в регионе к 2030 году предполагается увеличить розничный оборот. При этом важно повысить обеспеченность населения качественными и безопасными товарами и услугами¹².

2. Развитие Интернет-торговли

Отмечается развитие Интернет-торговли на базе глобальных торговых площадок, например, платформ Aliexpress и т.п. за счет более низких цен для покупателя, широкого выбора товаров и развития способов и средств доставки товаров. Это способствовало развитию и распространению новых способов оплаты за приобретенные товары или услуги.

3. Развитие сетевых технологий в сегменте потребительского рынка, сферы услуг, включая общественное питание

Главным направлением развития современного потребительского рынка является его консолидация, расширение сферы влияния сетевых участников, развитие онлайн-торговли, адаптация продукции под заказы конкретных

¹² К 2030 году в Ростовской области появится «умный потребительский рынок» // Эксперт-Юг от 6.03.2018. URL: <http://expertsouth.ru/novosti/k-2030-godu-v-rostovskoi-oblasti-pojavit.html>

потребителей. Трансформация сегмента рынка общественного питания происходит вследствие изменения стереотипов поведения потребителей: формируется приверженность «авторской» кухне, национальным кухням, направленность на здоровую и питательно ценную еду, экологически чистые продукты и т.п. Отмечается увеличение количества сервисов потребителю (в том числе по доставке еды), ориентированных на экономию его времени.

Система целей и механизм реализации

Динамическая цель:

1. Рост оборота розничной торговли по всем каналам реализации:

- 2021 год – 11260,0 млн. руб.;

- 2024 год – 15143,6 млн. руб.;

- 2030 год – 18728,4 млн. руб.

2. Рост оборота общественного питания:

- 2021 год – 595,7 млн. руб.;

- 2024 год – 760,9 млн. руб.;

- 2030 год – 953,5 млн. руб.

Структурная цель:

1. Рост доли инвестиций в основной капитал по направлению «Торговля оптовая и розничная; Ремонт автотранспортных средств и мотоциклов»:

- 2021 год – 3,2 %;

- 2024 год – 3,5 %;

- 2030 год – 4,1 %.

Приоритетные задачи и мероприятия

1. Развитие всех форматов торговли, в том числе розничных рынков и ярмарок:

- развитие современных форматов торговли (в том числе электронной);
- повышение качества культуры в торговле и сервисе;
- формирование комфортной потребительской среды через развитие торговой инфраструктуры, обеспечивающей реализацию современных форм торговли.

2. Развитие информационно-аналитической поддержки потребительского рынка:

- создание информационной инфраструктуры, обеспечивающей реализацию современных форм торговли;

- участие хозяйствующих субъектов сферы услуг и производства в региональной системе добровольной сертификации («Сделано на Дону»);
- развитие системы мониторинга потребительского рынка.

3. Повышение эффективности системы защиты прав потребителей:

- организация консультирования граждан, урегулирование конфликтов в досудебном порядке;
- реализация комплекса мер по повышению правовой грамотности и информированности потребителей и хозяйствующих субъектов;
- обеспечение работы комиссии по защите прав потребителей в муниципальном образовании.

Стратегическая проектная инициатива:

«Умный» и доступный потребительский рынок

Возможность:

Обеспечение населения качественными и безопасными товарами и услугами, в том числе за счёт развития Интернет-торговли.

Основные параметры:

- Создание электронного реестра объектов потребительского рынка с указанием объектов торговли, бытовых услуг, общественного питания, расположенных на территории муниципального образования;
- Создание электронной торговой площадки для реализации товаров, произведенных на территории Белокалитвинского района, что позволит производителям реализовать свою продукцию дистанционно и без посредников;
- Создание доступного сервиса для получения информации о товарах, объектах торговли, общественного питания и бытовых услуг.

3.1.6 Инвестиционная деятельность

Состояние и тренды развития

Белокалитвинский район - инвестиционно привлекательная территория Ростовской области, обладающая рядом конкурентных преимуществ, которые создают предпосылки для привлечения инвестиций и успешного развития района. Основными из них являются выгодное географическое положение в центре Ростовской области; развитая транспортная сеть, представленная автомобильным, железнодорожным, водным транспортом; значительный природно-ресурсный потенциал (умеренный климат; почвы в основном южные и обыкновенные чернозёмы; водные ресурсы – по территории

муниципального образования протекает семь рек, среди которых Северский Донец, Калитва, Лихая, Кундрючья, Быстрая и др.); богатая сырьевая база для обрабатывающей промышленности, широкий спектр минерально-сырьевых ресурсов (запасы полезных ископаемых – антрацита, коксующегося угля, известняка, глины, суглинков, силикатных песков, строительного камня); наличие аэродрома местных воздушных авиалиний, принимающего самолеты и вертолеты для выполнения авиационных сельскохозяйственных работ; разнообразие экономической специализации, сочетание крупных и малых субъектов предпринимательства, промышленных производств и развитых сельскохозяйственных; наличие активной рабочей силы, телекоммуникационных служб, развивающейся финансовой инфраструктуры и интернет-технологий; наличие нормативно-правовой базы, обеспечивающей инвестиционную привлекательность района.

На уровне Ростовской области на повышение инвестиционной привлекательности и развитие инвестиционной деятельности направлено инвестиционное законодательство (Областной закон «Об инвестициях в Ростовской области» от 01.10.2004 № 151-ЗС; Областной закон «О предоставлении государственных гарантий Ростовской области» от 02.07.2008 № 35-ЗС, а также Постановления Правительства Ростовской области), предполагающее целый набор преференций для потенциальных инвесторов. Инвестиционная политика региона строится в соответствии со Стратегией социально-экономического развития Ростовской области до 2030 года, Стратегией инвестиционного развития Ростовской области до 2030 года, а также государственной программой Ростовской области «Экономическое развитие и инновационная экономика» (подпрограмма «Создание благоприятных условий для привлечения инвестиций в Ростовскую область»). С целью формирования благоприятного хозяйственного климата Белокалитвинского района и увеличения объемов привлекаемых инвестиций введена в действие подпрограмма «Создание благоприятных условий для привлечения инвестиций в Белокалитвинский район» муниципальной программы «Экономическое развитие и инновационная экономика», утвержденной постановлением Администрации Белокалитвинского района от 07.12.2018 №2091.

Ситуация в инвестиционной сфере муниципального образования может быть охарактеризована как нестабильная с точки зрения инвестиционной активности предприятий (табл. 3.1.6.1). Иностранные инвестиции отсутствуют.

Таблица 3.1.6.1 – Основные показатели инвестиционной деятельности Белокалитвинского района по полному кругу организаций, 2013-2022 гг.

Показатели	2013	2014	2015	2016	2017
Объем инвестиций в основной капитал, млн руб.	2169,8	1936,4	2466,2	3882,40	3453,0
Индекс физического объема инвестиций в основной капитал, %	116,9	91,9	108,0	156,5	83,4

Показатели	2018	2019	2020	2021	2022
Объем инвестиций в основной капитал, млн руб.	5213,4	3332,5	4415,1	2474,9	2762,5
Индекс физического объема инвестиций в основной капитал, %	116,9	91,9	108,0	156,5	83,4

В Белокалитвинском районе объем инвестиций в основной капитал на душу населения по итогам 2022 года составил 30907,36 руб.

С институциональной точки зрения, передовые позиции в инвестиционной сфере принадлежат организациям, относящимся к крупным. Ежегодно ими осваивается от 83% до 95% от общего объема инвестиций в основной капитал.

Инвестиционные вложения крупных и средних предприятий в 2022 году увеличились по сравнению с 2021 годом на 7,7% в сопоставимых ценах. Организации металлургического сектора экономики осуществляли приобретение оборудования и модернизацию производства. По сельскохозяйственным организациям были увеличены темпы обновления машинно-тракторного парка.

Крупнейшим реализованным инвестиционным проектом на территории Белокалитвинского района в 2022 году был проект ООО «Шахтоуправление Садкинское» «Строительство горных выработок и приобретение оборудования» с объемом вложений 841,0 млн. рублей.

На АО «Алюминий Металлург Рус» в последние 5 лет активно осуществляется реконструкция и модернизация производства. На эти цели в 2022 году было направлено 183,5 млн. рублей. В 2023 году продолжается реализация инвестпроекта «Модернизация и реконструкция оборудования плавильно-литейного цеха», который включен в перечень «100 Губернаторских инвестиционных проектов». На 01.01.2023 произведен большой капитальный ремонт плавильной печи, осуществлен ввод в эксплуатацию нового погрузчика для обслуживания плавильных печей и новой оснастки для плоских и цилиндрических слитков. Построена линия

механической обработки слитков, градирия. Проведена модернизация раздаточной печи (миксера). Приобретено оборудование для дальнейшей модернизации. Осуществлены проектные работы по «Разработке технической документации по устройству прохода для загрузки печи». Объем освоенных инвестиций по проекту с начала реализации составляет около 160,0 млн. рублей. Завершение проекта планировалось к концу 2023 года с освоением 500 млн. рублей и созданием 10 новых рабочих мест. Однако, по информации предприятия завершение проекта будет перенесено на более поздние сроки.

ООО «Феррум» в 2022 году инвестировало в развитие предприятия 150,6 млн. рублей.

ООО «Ростовская зерновая компания «Ресурс» на территории района реализует проект «Строительство комплекса по производству и переработке баранины», включенный в перечень «100 Губернаторских инвестиционных проектов». Обособленное подразделение «Белокалитвинское» расширяет производство, наращивает площади овцекомплекса. В 2022 году инвестиционные вложения составили 100,8 млн.рублей. Кроме того, в планах строительство комбикормового завода в г.Белая Калитва. Оценочная стоимость инвестпроекта на территории Белокалитвинского района на 2023-2024 годы составляет 879,9 млн. рублей.



Рисунок 3.1.6.3 – Структура инвестиций в основной капитал по видам экономической деятельности крупных и средних предприятий в 2017г. и 2022г.

В 2022 году изменилась структура инвестиций в основной капитал по сравнению с 2017 годом. Наибольший удельный вес в общем объеме занимают инвестиции предприятий, занятых добычей полезных ископаемых и в 2017, и в 2022 году (40% и 38% соответственно). К 2022 году выросли доли предприятий обрабатывающей отрасли и торговли (с 11% до 19%). (рис.3.1.6.3).

Примечательно, что бюджетные ассигнования на инвестиционные цели в экономике муниципального образования составляют значительную часть привлеченных средств (не менее 22 % в период 2013-2022 годов). Следует отметить синхронность динамики снижения доли бюджетных средств на инвестиционные расходы в 2016 году с увеличением индекса физического объема инвестиций в основной капитал и ростом индекса промышленного производства (табл. 3.1.6.2).

Текущая структура бюджетного финансирования инвестиций сформировалась с преобладанием ассигнований из бюджета Ростовской области. Тенденции изменения пропорций бюджетных источников инвестиций являются позитивными. Но в то же время, доминирование собственных источников инвестиций говорит о невысокой доступности кредитных ресурсов.

Таблица 3.1.6.2 – Структурная динамика источников инвестиций в основной капитал крупных и средних организаций по Белокалитвинскому району, %

Показатели \ Годы	2013	2014	2015	2016	2017
<i>Соотношение собственных и привлеченных средств</i>					
Собственные средства	61,1	54,7	55,7	49,7	54,3
Привлеченные средства	38,9	45,3	44,3	50,3	45,7
<i>Доля бюджетных средств в общем объеме привлеченных средств</i>					
Бюджетные средства	42,0	39,4	34,7	23,3	36,7
<i>Структура привлеченных бюджетных средств</i>					
из федерального бюджета	30,3	5,9	42,5	42,5	0,9
из бюджета субъекта Федерации	60,9	77,0	44,8	47,6	52,3
из местных бюджетов	8,8	17,1	10	9,9	46,8

Показатели \ Годы	2018	2019	2020	2021	2022
<i>Соотношение собственных и привлеченных средств</i>					
Собственные средства	30,8	67,0	41,6	81,3	62,2
Привлеченные средства	69,2	33,0	58,4	18,7	37,8
<i>Доля бюджетных средств в общем объеме привлеченных средств</i>					
Бюджетные средства	22,0	93,8	28,8	88,5	71,2
<i>Структура привлеченных бюджетных средств</i>					
из федерального бюджета	6,4	5,7	18,8	17,5	45,5
из бюджета субъекта Федерации	86,4	78,4	60,1	68,3	50,9
из местных бюджетов	7,2	15,9	21,1	14,2	3,6

В целом, вопрос стоит об изменении неблагоприятной тенденции снижения объема инвестиций в основной капитал в масштабах всей экономики муниципального образования. На этом направлении потребуются решение сложной инфраструктурной задачи, сопряженной с развитием финансовой инфраструктуры, повышением доступности кредитных ресурсов и внедрением новых финансовых технологий; а также организационной задачи, направленной на усиление адресной работы по поиску и привлечению в экономику муниципального образования инвесторов, в первую очередь в сектор производств экспортной ориентации.

Ключевые проблемы:

1. Низкая доступность заемных средств

Данная проблема обусловлена с одной стороны высокими процентными ставками по кредитам, с другой стороны, высокими требованиями к размерам залоговой базы заемщиков.

Кроме того, неразвитость проектного финансирования, а также регионального финансового рынка значительно ограничивает инвестиционную активность субъектов бизнеса.

2. Дефицит специалистов для реализации инвестиционных проектов, в том числе высокотехнологичных

Данная проблема характерна для региона в целом. Наличие необходимых трудовых ресурсов является одним из важнейших факторов при выборе места локализации проекта и влияет на принятие инвестором решения о целесообразности его реализации. Однако, в настоящее время существует нехватка специалистов в сфере управления инвестиционными проектами, в том числе в сфере организации высокотехнологичного производства.

3. Снижение инвестиционной привлекательности проектов в виду осложненной международной обстановки

Территориальная близость Ростовской области к очагу конфликта на Юго-Востоке Украины создает высокую неопределенность для реализации инвестиционных проектов. Кроме того, сохраняется угроза усиления взаимных санкций с развитыми западными странами.

4. Недостаток инвестиционных площадок с соответствующим инфраструктурным обеспечением

Сформированные инвестиционные площадки не имеют подведенной инфраструктуры в связи с высокой стоимостью подключения и отсутствием возможности бюджетного софинансирования. Определенную проблему в этом создает высокий уровень тарифов на э/энергию в Ростовской области.

Ключевые тренды

1. Увеличение объемов прямых инвестиций в информационные технологии, агробизнес и устойчивое развитие

На протяжении последних лет наблюдается рост потенциала и инвестиционной активности в рамках следующих направлений: предотвращение глобальных изменений климата, развитие экотехнологий и реализация программ в здравоохранении, производство альтернативной энергетики и эффективное использование природных ресурсов.

Система целей и механизм реализации

Динамическая цель:

Рост частных инвестиций в основной капитал:

- 2021 год – 2,1 млрд. руб.;
- 2024 год – 2,8 млрд. руб.;
- 2030 год – 4,2 млрд. руб.

Структурная цель:

Рост доли частных инвестиций:

- 2021 год – 86 %;
- 2024 год – 87 %;
- 2030 год – 88 %.

Приоритетные задачи и мероприятия

1. Развитие механизма привлечения и дальнейшего сопровождения инвесторов:

- консультативная, организационная и методическая помощь при взаимодействии с органами власти, инвесторами;
- систематическое информирование общества о развитии инвестиционной деятельности в районе, в т.ч. при помощи Интернет-ресурсов и печатных изданий.

2. Развитие механизма привлечения и дальнейшего сопровождения инвесторов:

- мониторинг и диагностика инвестиционной инфраструктуры;
- активизация муниципально-частного партнерства (МЧП), создание привлекательных условий для реализации проектов МЧП в приоритетных отраслях (при создании социальной, транспортной инфраструктуры и т.п.);
- развитие взаимодействия муниципального образования с институтами поддержки инвестиционной сферы региональными (Ростовской области) и федеральными.

Стратегическая проектная инициатива:

Белокалитвинский район – центр привлечения инвестиций

Возможность:

Достижение лидерства в применении инструментов стимулирования инвестиционной активности.

Основные параметры:

- Стимулирование реализации инвестиционных проектов в каждом поселении района.
- Развитие приоритетных направлений – реализация инвестиционных проектов малого и среднего бизнеса в сферах социального предпринимательства, обрабатывающей промышленности, индустрии отдыха и туризма.
- Развитие информационной среды стимулирования инвестиционного развития.
- Достижение суммарного объема частных инвестиций в основной капитал до 4,2 млрд. руб. к 2030 г.
- Увеличение доли частных инвестиций в общем объеме инвестиций до 88% к 2030 г.

3.1.7 Финансовая инфраструктура

Состояние и тренды развития

Наличие развитой финансовой инфраструктуры является одним из важнейших факторов привлечения инвестиций в муниципальное образование, рационального их размещения и, соответственно, обеспечения его устойчивого экономического развития.

Финансовая инфраструктура Белокалитвинского района представлена преимущественно банковскими кредитными организациями. Кроме этого, на решение проблем привлечения кредитных ресурсов, получения банковской гарантии и лизинга субъектами малого и среднего предпринимательства направлена деятельность Гарантийного фонда Ростовской области.

В настоящий момент на территории муниципального образования осуществляют деятельность следующие банковские кредитные организации:

- ПАО «Сбербанк России»;
- АО «Россельхозбанк» (дополнительный офис Ростовского регионального филиала);
- ПАО КБ «Центр-Инвест» (дополнительный офис «Белокалитвинский»);
- АО «ОТП Банк» (дополнительный офис «Отделение в г. Белая Калитва»);
- ПАО «Почта Банк»;
- ПАО «Совкомбанк».

Количество банковских кредитных организаций на территории Белокалитвинского района стабильно с 2013 года. В 2020 году открылся филиал ПАО «Совкомбанк». В настоящий момент на территории Белокалитвинского района осуществляют свою деятельность 6 банковских

кредитных организаций. Офисы банковских кредитных организаций преимущественно сосредоточены в г. Белая Калитва и пос. Шолоховский (табл. 3.1.7.1).

Таблица 3.1.7.1 – Количество действующих банковских кредитных организаций и банкоматов на территории Белокалитвинского района, 2013-2022 гг.

Показатели	Годы				
	2013	2014	2015	2016	2017
Количество банковских кредитных организаций, ед.	5	5	5	5	5
	2018	2019	2020	2021	2022
	5	5	6	6	6
<i>Количество действующих банкоматов и отделений в 2017 году</i>					
				банкоматы	отделения
Всего в муниципальном образовании, ед., в том числе:				61	14
ПАО «Сбербанк России»				54	9
ПАО «Центр-Инвест»				2	1
АО «ОТП Банк»				-	1
ПАО «Почта Банк»				2	-
ПАО «Банк ВТБ»				1	-
АО «Россельхозбанк»				1	1
ПАО «Совкомбанк»				-	1 (мини-офис)
ПАО КБ «Восточный»				1	1
<i>Количество действующих банкоматов и отделений в 2022 году</i>					
Всего в муниципальном образовании, ед., в том числе:				52	5
ПАО «Сбербанк России»				42	5
ПАО «Центр-Инвест»				2	1
АО «ОТП Банк»				-	1
ПАО «Почта Банк»				2	-
ПАО «Банк ВТБ»				1	-
АО «Россельхозбанк»				2	1
ПАО «Совкомбанк»				1	1 (мини-офис)
АО «Тинькофф Банк»				2	-

Наиболее распространена на территории Белокалитвинского района сеть банкоматов ПАО «Сбербанк России». Следует отметить, что территория Белокалитвинского района покрыта сетью банкоматов неравномерно.

Кредитованием малого и среднего бизнеса на территории Белокалитвинского района занимаются ПАО «Сбербанк», ПАО «Центр-Инвест», АО «ОТП Банк», АО «Россельхозбанк».

В настоящее время микрофинансовые организации занимают особое место на рынке финансовых услуг, предоставляя займы тем клиентам, которые по каким-либо причинам не могут получить банковские услуги. Всего в

Белокалитвинском районе осуществляют свою деятельность 10 микрофинансовых организаций. Выдача таких займов осуществляется на основании Федерального закона от 2 июля 2010 года № 151-ФЗ «О микрофинансовой деятельности и микрофинансовых организациях». Указанный закон устанавливает правовые основы осуществления микрофинансовой деятельности, определяет порядок государственного регулирования деятельности МФО, устанавливает размер, порядок и условия предоставления микрозаймов, порядок приобретения статуса и осуществления деятельности МФО, а также права и обязанности уполномоченного органа в сфере микрофинансовой деятельности.

В Белокалитвинском районе функционирует Микрокредитная компания – Ассоциация предпринимателей по поддержке бизнеса Белокалитвинского района. Основной целью деятельности компании является содействие развитию малого и среднего предпринимательства, способствующего созданию и сохранению рабочих мест. Компания осуществляет микрофинансовую деятельность по предоставлению микрозаймов (микрофинансированию) субъектам малого и среднего предпринимательства; оказанию на безвозмездной основе консультационной поддержки субъектам малого и среднего предпринимательства и гражданам, желающим начать предпринимательскую деятельность. Финансовая поддержка малым предприятиям в виде микрозаймов оказывается АНО «ПРАПП».

Ключевые проблемы:

1. Низкий платежеспособный спрос на кредиты коммерческих банков

По данным Банка России, средневзвешенные процентные ставки кредитных организаций по кредитным операциям в рублях по состоянию на 31 декабря 2021 года составляли:

– для физических лиц: до 1 года, включая «до востребования» – 15,04 %, свыше 1 года – 10,73 %;

– для нефинансовых организаций – всего до 1 года, включая «до востребования» – 9,01 %, свыше 1 года – 8,85 %.¹³

В то же время прирост среднемесячной начисленной заработной платы работающих в организациях Белокалитвинского района составил в 2021 году по сравнению с 2020 годом всего лишь 11 %.

¹³ Центральный банк Российской Федерации. Статистика. Банковский сектор. URL: http://www.cbr.ru/statistics/?PrId=int_rat

2. Неравномерное расположение финансовых учреждений и их отделений на территории Белокалитвинского района

Учреждения финансовой инфраструктуры представлены преимущественно 6-тью банковскими организациями. Распределены банковские организации и их офисы в муниципальном образовании крайне неравномерно. Преимущественно они сконцентрированы в г. Белая Калитва, пос. Коксовый, пос. Шолоховский. Ограниченное присутствие банковских организаций в ряде поселений муниципального образования отчасти создает проблему удовлетворения потребности в финансировании предпринимательского сектора.

Ключевые тренды:

1. Развитие автоматизации бизнес-процессов в финансовых организациях

В современных условиях в финансовой сфере происходит автоматизация бизнес-процессов, в основе которой лежат следующие тренды: использование облачных технологий, активная автоматизация инструментов маркетинга, развитие технологий межмашинного взаимодействия (предполагающее минимальное участие человека в бизнес-процессах).

2. Появление и развитие криптовалют и технологии блокчейн

Появление криптовалют и развитие технологии блокчейн являются вызовами для банковской деятельности и требуют формирования комплексной, информационно прозрачной и безопасной модели взаимодействия с клиентом.

3. Развитие дистанционных технологий банковского обслуживания

Технологии дистанционного банковского обслуживания возникли в конце XX века, но продолжают видоизменяться и адаптироваться к потребностям клиента с учетом направленности в сторону повышения мобильности и безопасности взаимодействия с коммерческими банками.

Система целей и механизм реализации

Динамическая цель:

Увеличение присутствия банковских организаций на территории муниципального образования.

Структурная цель:

Развитие комплексного банковского обслуживания клиента (включая юридическое сопровождение и т.д.) на основе дистанционных технологий.

Приоритетные задачи и мероприятия

1. Повышение финансовой грамотности населения:

- развитие программ обучения населения о возможности управления личными средствами, способах инвестирования денежных средств, особенностях предпринимательства, эффективном использовании разных видов экономических инструментов, о рисках инвестирования, мошенничества, способах их предотвращения.
- размещение обучающего контента, посвященного вопросам повышения финансовой грамотности населения.
- организация и проведение мероприятий с учащимися по вопросам повышения финансовой грамотности (викторины, экскурсии, деловые игры и т.п.).

2. Мониторинг и диагностика финансовой инфраструктуры муниципального образования:

- развитие системы мониторинга и диагностики финансовой инфраструктуры муниципального образования.

Стратегическая проектная инициатива:

Белокалитвинский район – территория развития финансово-банковского партнерства

Возможность:

Развитие тесной интеграции кредитно-банковских организаций с органами власти муниципального образования, поддержание долгосрочного устойчивого партнерства банков с клиентами.

Основные параметры:

- Рост присутствия банковско-финансовых организаций на территории Белокалитвинского района.
- Рост ресурсного потенциала банковских организаций, осуществляющих свою деятельность в Белокалитвинском районе.
- Повышение безопасности реализуемых сделок.
- Уменьшение уровня конфликта интересов участников кредитного рынка.
- Повышение доступности кредитных средств для субъектов малого и среднего бизнес, в частности для начинающих предпринимателей.
- Улучшение качества обслуживания и степени удовлетворенности клиентов финансовых институтов.
- Внедрение новых финансовых технологий, способных принести дополнительную прибыль финансовым институтам.

3.1.8 Туристский потенциал территории

Состояние и тренды развития

Белокалитвинский район, расположенный в центре Ростовской области, имеет богатое культурное и историческое наследие, благоприятные климатические условия, способствующие реализации туристского потенциала муниципального образования. На создание благоприятных условий для развития туризма в муниципальном образовании направлены государственная программа Ростовской области «Развитие культуры и туризма» и муниципальная программа Белокалитвинского района «Развитие культуры и туризма» (утверждена Постановлением Администрации Белокалитвинского района от 10.12.2018 № 2139).

Базовые показатели развития сферы туризма в Белокалитвинском районе представлены в табл. 3.1.8.1. Численность турпотока является ключевым индикатором уровня развития сферы гостеприимства, поскольку прямым образом отражает туристическую привлекательность региона для организованных и самостоятельных туристов.

Доля турпотока Белокалитвинского района в турпотоке Ростовской области невысока, но достаточно стабильна (1,5-1,6%).

Сравнительно небольшой объем турпотока в муниципальное образование обусловлен также кризисом туристской отрасли в результате неблагоприятной международной обстановки и падением спроса на туристские услуги. Кроме того, корректировку в этот показатель, посредством снижения в последние годы, внесла пандемия коронавируса.

Таблица 3.1.8.1 – Динамика ключевых показателей развития сферы туризма, 2013-2022 гг.

Показатель	Ед.изм.	2013	2014	2015	2016	2017
<i>Численность турпотока</i>						
Белокалитвинский район	тыс. чел	15,7	15,9	16,1	16,1	16,2
<i>Число туристических фирм</i>						
Белокалитвинский район	ед.	4	5	5	4	3

Показатель	Ед.изм.	2018	2019	2020	2021	2022
<i>Численность турпотока</i>						
Белокалитвинский район	тыс. чел	16,2	16,8	16,7	15,7	15,7

Число туристических фирм						
Белокалитвинский район	ед.	3	3	3	3	3

В 2022 году на территории Белокалитвинского района размещались 12 гостиниц, из них 10 – в г. Белая Калитва. Сокращение количества туристических фирм (до 3) также объясняется кризисом туристской отрасли.

В то же время Белокалитвинский район обладает значительным туристским потенциалом, реализация которого имеет большое значение и для развития туризма Ростовской области в целом. Белокалитвинский район относится к Северско-Донецкому рекреационному району – одному из пяти рекреационных районов области¹⁴. Белая Калитва признается одним из туристских центров Ростовской области, через который проходит маршрут «Большая подкова» (Таганрог – Ростов-на-Дону – Новочеркасск – Шахты – Белая Калитва – Каменск-Шахтинский – Миллерово – Вёшенская – Морозовск – Цимлянск – Романовская – Константиновск – Азов).

На территории самого муниципального района располагаются государственные памятники природы: Урочище Черная балка, Урочище Филькино (байрачные леса), Сосновый бор (искусственные насаждения сосны), «Караул – гора» (выход пород каменноугольного нароста на юго-востоке г. Белая Калитва), горы-близнецы «Две Сестры». В пойменных лесах района расположены охотничьи угодья. В течение трех сезонов, исключая лето, здесь возможна охота на водоплавающую дичь, копытных, а также на пушных зверей. Река Северский Донец является подходящим местом для отдыха и рыбалки. На ее берегу расположены два оздоровительных лагеря («Ласточка» и «Орленок»), а также две спортивные гребные базы.

Культурно-исторические ресурсы Белокалитвинского района также обеспечивают его туристскую привлекательность. На территории муниципального образования находятся памятники архитектуры конца XIX века: Свято-Введенский храм (г.Белая Калитва), Свято-Троицкий храм (х.Дядин); памятник деревянного архитектурного зодчества православная церковь Святой Екатерины (ст. Краснодонецкая), а также Белокалитвинский историко-краеведческий музей, мемориальный комплекс «Высота Бессмертия» (пос. Атаево) и, основанный в XIX веке, парк культуры и отдыха им. В.В. Маяковского, на территории которого находится зоопарк. Активно развивается Международный социально-этнический центр «Игорево поле» в

¹⁴ Стратегия социально-экономического развития Ростовской области на период до 2020 года (утверждена постановлением Законодательного Собрания Ростовской области от 30.10.2007 № 2067, в ред. от 24.11.2011 г.)- URL: <http://www.donland.ru/default.aspx?pageid=85416>

х. Погорелов, где с 2002 года ежегодно проводятся Каяльские чтения, посвященные памятнику древней русской литературы и культуры «Слово о полку Игореве». Всего в Белокалитвинском районе насчитывается около 340 памятников истории, культуры, архитектуры и археологии. В районе чтятся традиции казачества, которые передаются из поколения в поколение. Белокалитвинский казачий юрт – лучший в Войске Донском. На территории района действуют казачьи школы, детские казачьи сады, кадетский корпус, ипподром. Активно развивается женское казачье движение и муниципальная конная дружина.

Сочетание природно-рекреационных и культурно-исторических ресурсов создают в Белокалитвинском районе условия для развития этнографического, историко-культурного, событийного, спортивного, экологического и сельского туризма.

Ключевые проблемы:

1. Низкий уровень включенности Белокалитвинского района в федеральные туристские маршруты

Отсутствие единого календаря культурно-массовых и спортивных мероприятий РФ. Недостаточное количество массовых мероприятий федерального масштаба. Недостаточное количество туристских программ крупных российских туроператоров с посещением достопримечательностей Белокалитвинского района.

2. Дефицит квалифицированных кадров

Отсутствие механизма сертификации гидов-экскурсоводов. Отсутствие узкой специализации подготовки гидов-экскурсоводов. Данная проблема является актуальной для всей Ростовской области. В настоящее время Ростовская область характеризуется недостатком квалифицированных кадров. Для отрасли характерен, в основном, невысокий уровень оплаты труда, провоцирующий утечку кадров.

3. Низкий уровень развития туристской инфраструктуры муниципального образования

Неудовлетворительное состояние автомобильных дорог. Необходимо создание новой и совершенствование существующей автодорожной и придорожной инфраструктуры, создание современных кемпингов, автостоянок, санитарных зон, обзорных (видовых) площадок для автотуристов. Отсутствие развитой инфраструктуры в местах туристского показа: недостаток дорог с твердым покрытием, неустойчивость мобильной связи и как следствие отсутствие возможности безналичной оплаты услуг, отсутствие благоустроенных мест общего пользования.

Ключевые тренды:

1. Рост туристического потока и популярности развлечений и отдыха

Внутренний туризм и въездной туризм – одна из устойчиво растущих отраслей российской экономики. Общее количество ночевок в коллективных средствах размещения (гостиницы, дома отдыха, пансионаты, турбазы и др.) в 2015 году превысило 200 млн.

По оценкам Всемирной туристской организации, в качестве цели туристических поездок к 2030 году в мире будет лидировать отдых, развлечения и праздники (979 млн. человек), на втором месте стоит посещение друзей и родственников, оздоровление и другие цели (554 млн. человек), а последнее место по количеству туристических визитов занимает деловая и профессиональная деятельность (276 млн. человек).

2. Развитие экологического (природно-познавательного) и сельского (агротуризма) туризма

Стратегия развития туризма в Российской Федерации до 2030 года рассматривает экологический и агротуризм как перспективные направления развития.

Ряд российских регионов, в том числе и Ростовская область, опираясь на уникальную природу, богатое культурно-материальное наследие, традиции сельского населения, успешно реализуют проекты в области сельского туризма.

В последние годы также отмечается рост спроса со стороны российских и иностранных туристов на путешествия в малые туристские города и природные заповедники.

3. Развитие туризма «выходного дня» и популярность персонализации туристского продукта

Современной тенденцией развития туризма, благодаря возрастающему разнообразию туристских услуг и предложений, предоставляемых в сети Интернет, а также распространению информационно-коммуникационных технологий, является то, что путешественники чаще стали планировать путешествия самостоятельно. Импульсивность туристических поездок, обусловленная изменением структуры режима труда и отдыха, обеспечивает популярность развития туризма «выходного дня».

Система целей и механизм реализации

Динамическая цель:

Рост численности турпотока:

- 2021 год – 15,7 тыс. чел.,

- 2024 год – 16,5 тыс. чел.,
- 2030 год – 20,0 тыс. чел.

Структурная цель:

Рост доли объектов культурного наследия, находящихся в удовлетворительном состоянии от общего количества объектов:

- 2021 год – 75,2 %,
- 2024 год – 78 %,
- 2030 год – 80 %.

Приоритетные задачи и мероприятия

1. Популяризация туристского потенциала Белокалитвинского района

- обеспечение информирования потенциальной туристской аудитории о культурном и историческом наследии муниципального образования, создание единого туристско-информационного пространства;
- участие хозяйствующих туристской сферы в региональной системе добровольной сертификации («Сделано на Дону»).

2. Развитие туристской инфраструктуры:

- повышение уровня благоустройства и транспортной доступности;
- разработка туристических маршрутов разной сложности;
- эффективное взаимодействие с туроператорами в целях продвижения турпродуктов;
- повышение качества обслуживания на объектах туристской индустрии.

3. Развитие и реализация кадрового потенциала для туристской отрасли:

- формирование системы подготовки кадров для туристской отрасли, в том числе в формате дополнительного профессионального образования;
- разработка и внедрение новых учебных программ, учитывающих тенденции потребительского спроса.

Стратегическая проектная инициатива:

Белокалитвинский район – жемчужина Донского региона

Возможность:

Развитие разнообразных видов туризма.

Основные параметры:

- Развитие туризма в поселениях района, включая организацию экотуров, археологических туров, ярмарок и погружение в культуру донского казачества.

- Развитие событийного туризма на территории Белокалитвинского района (включение в государственную программу Ростовской области «Развитие культуры и туризма» фестиваля «Международные Каяльские чтения», посвященного памятнику древнерусской литературы - летописи «Слово о полку Игореве»).
- Создание и развитие локальных турмаршрутов, интегрированных в туристский маршрут Ростовской области «Большая подкова»;
- Формирование системы событийных мероприятий, их проведение на современном уровне, заблаговременное составление календаря событий Белокалитвинском районе, в том числе и в электронном варианте.
- Развитие сети музейных экспозиций, посвященных быту и доблести Донского казачества в г.Белая Калитва, х.Погорелов, х.Дядин, ст. Краснодонецкая.
- Создание единой информационной площадки, включающей виртуальные экскурсии по маршрутам Белокалитвинского района, аудиогиды экскурсий.
- Разработка и распространение электронных каталогов, путеводителей и справочников, включающих подробные данные о районе, маршрутах, гостиницах, местах общественного питания.
- Разработка мультимедийных презентаций туристических маршрутов и достопримечательностей Белокалитвинского района.
- Создание интерактивных карт объектов туристического показа и достопримечательностей Белокалитвинского района.
- Внедрение достопримечательностей Белокалитвинского района в комплексные маршруты по Ростовской области.
- Использование возможностей информационно-коммуникационных технологий для привлечения туристов, продвижение туристического потенциала Белокалитвинского района посредством средств массовой коммуникации.

3.2 Социальная политика

3.2.1 Здоровоохранение

Состояние и тренды развития

На протяжении ряда лет в Белокалитвинском районе реализуется муниципальная программа «Развитие здравоохранения», в рамках которой действуют шесть подпрограмм:

1. «Профилактика заболеваний и формирование здорового образа жизни. Развитие первичной медико-санитарной помощи»;
2. «Совершенствование оказания специализированной, включая высокотехнологичную, медицинскую помощи, медицинской эвакуации»;
3. «Охрана здоровья матери и ребенка»;
4. «Развитие медицинской реабилитации»;
5. «Оказание паллиативной помощи»;
6. «Кадровое обеспечение системы здравоохранения».

В 2018-2022 гг. по динамике показателя численности врачей всех специальностей Белокалитвинский район имеет тенденцию к снижению. В абсолютном выражении численность врачей всех специальностей снизилась в 2022 г. в сравнении с 2018 г. на 27 человек или 14,4 %.

Следует отметить, что значение показателя численности среднего медицинского персонала в 2018-2022 гг. демонстрировало нестабильную динамику с тенденцией к снижению и в абсолютном выражении численность среднего медицинского персонала снизилась в 2022 г. по сравнению с уровнем 2018 г. на 98 человек или 15,4 %.

Характеризуя динамику числа амбулаторно-поликлинических организаций, следует отметить, что в абсолютном выражении их количество в 2022 г. по сравнению с 2018 г. не изменилось. В целом же, динамика данного показателя менее благоприятна, чем в Ростовской области.

На протяжении 2018-2022 гг. число фельдшерско-акушерских пунктов (31 ФАП) в Белокалитвинском районе не изменилось на фоне снижения значения данного показателя в Ростовской области (незначительного).

В таблице 3.2.1 представлена динамика ключевых показателей развития сферы здравоохранения в Белокалитвинском районе в 2013-2022 гг.

Таблица 3.2.1 – Динамика ключевых показателей развития сферы здравоохранения в Белокалитвинском районе в 2013-2022 гг.

	2013	2014	2015	2016	2017
<i>Смертность от всех причин (число умерших на 1 000 человек населения)</i>					
Белокалитвинский район	17,32	18,32	17,51	17,47	16,69

	2013	2014	2015	2016	2017
<i>Смертность в трудоспособном возрасте (число умерших на 100 тыс. человек соответствующего возраста)</i>					
Белокалитвинский район	665,35	694,8	658,79	652,91	592,9
<i>Заболеваемость на 1 000 человек населения (зарегистрировано заболеваний у пациентов с диагнозом, установленным впервые в жизни)</i>					
Белокалитвинский район	874,8	843,7	864,07	874,26	879,36

	2018	2019	2020	2021	2022
<i>Смертность от всех причин (число умерших на 1 000 человек населения)</i>					
Белокалитвинский район	17,54	17,68	20,62	24,62	16,52
<i>Смертность в трудоспособном возрасте (число умерших на 100 тыс. человек соответствующего возраста)</i>					
Белокалитвинский район	576,49	610,7	754,16	686,59	666,31
<i>Заболеваемость на 1 000 человек населения (зарегистрировано заболеваний у пациентов с диагнозом, установленным впервые в жизни)</i>					
Белокалитвинский район	1033	1018,51	1291,7	1263,98	979,02

Показатели смертности позволяют оценить уровень развития и эффективность медицинской помощи (первичной медико-санитарной, специализированной, в том числе высокотехнологичной, скорой) в случае уже наступившего заболевания.

По данным 2022 года, смертность от всех причин в Белокалитвинском районе составила 16,52 на 1 000 человек населения. Несмотря на снижение показателя в сравнении с 2018 годом, смертность от всех причин в районе остается выше, чем в среднем в Ростовской области и в среднем в Российской Федерации.

Серьезным потенциальным ограничением долгосрочного социально-экономического развития является смертность населения в трудоспособном возрасте, сопряженная с ростом демографической нагрузки. По данным за 2022 год, в Белокалитвинском районе смертность населения в трудоспособном возрасте составила 666,31 на 100 тыс. человек соответствующего возраста, что существенно выше среднего значения в Ростовской области.

На протяжении последних лет смертность в трудоспособном возрасте в районе характеризуется нестабильной динамикой, но в целом на фоне некоторого снижения значения показателя в 2019 году колеблется приблизительно на одном и том же уровне с наметившейся тенденцией к росту.

Показатели заболеваемости позволяют оценить уровень развития системы профилактики и предотвращения заболеваний, ориентированность системы здравоохранения на охрану здоровья жителей. Эффективность работы данного сектора в наибольшей степени обеспечивает увеличение ожидаемой продолжительности здоровой жизни населения.

По итогам 2022 года в Белокалитвинском районе число зарегистрированных заболеваний (у пациентов с диагнозом, установленным впервые в жизни) составило 979,02 на 1 000 человек населения, что выше показателя в среднем по Ростовской области.

Ключевые проблемы

1. Недостаток квалифицированных медицинских кадров со средним и высшим профессиональным образованием

В таблице 3.2.2 представлены данные об укомплектованности штатных должностей врачами и средними медицинскими работниками в Белокалитвинском районе в 2014-2022 гг.

Таблица 3.2.2 – Укомплектованность штатных должностей врачами и средними медицинскими работниками в Белокалитвинском районе в 2014-2022 гг. (%)

Год	Укомплектованность штатных должностей врачами	Укомплектованность штатных должностей средними медицинскими работниками
2014	67,1	83,3
2015	70,69	81,96
2016	69,97	79,4
2017	71,6	77,28
2018	70,37	76,57
2019	71,31	76,75
2020	51,78	65,34
2021	48,27	64,21
2022	55,39	68,36

Как следует из анализа данных, приведённых в таблице 3.2.2, укомплектованность штатных должностей врачами в течение рассматриваемого временного периода характеризуется нестабильной динамикой и по состоянию на 2022 год составляла 55,39%. В то же время, наблюдается устойчивая тенденция к снижению значения показателя

укомплектованности штатных должностей средними медицинскими работниками.

2. Высокая численность пациентов с впервые установленным диагнозом: злокачественного новообразования, алкоголизм и алкогольный психоз

В таблице 3.2.3 представлены данные о численности пациентов с впервые установленным диагнозом: злокачественного новообразования, алкоголизм и алкогольный психоз.

Таблица 3.2.3 – Численность пациентов с впервые установленным диагнозом: злокачественного новообразования, алкоголизм и алкогольный психоз в Белокалитвинском районе в 2013-2022 гг.

2013	2014	2015	2016
<i>Численность пациентов с впервые установленным диагнозом злокачественного новообразования, человек</i>			
422	384	344	377
<i>Численность пациентов с впервые установленным диагнозом - алкоголизм и алкогольный психоз, человек</i>			
95	87	62	68

2018	2019	2020	2021	2022
<i>Численность пациентов с впервые установленным диагнозом злокачественного новообразования, человек</i>				
393,91	403	370	396,07	347,34
<i>Численность пациентов с впервые установленным диагнозом - алкоголизм и алкогольный психоз, человек</i>				
49	56	47,74	46,13	50,44

3. Высокий уровень смертности от болезней системы кровообращения

Как следует из анализа данных, смертность от болезней системы кровообращения в общей структуре смертности по основным классам причин в Белокалитвинском районе составляет 33,01%.

По данным за 2022 год показатель смертности от болезней системы кровообращения в Белокалитвинском районе составил 531,09 случаев на 100 тыс. населения.

При этом на протяжении последних лет наблюдалась тенденция к снижению смертности от болезней системы кровообращения в Белокалитвинском районе. Заболевания сердечно-сосудистой системы являются основной причиной смерти не только среди неинфекционных заболеваний, но и в общей структуре смертности.

4. Высокий уровень смертности от новообразований, в том числе злокачественных

По данным за 2022 год, показатель смертности от новообразований, в том числе от злокачественных, в Белокалитвинском районе на 100 тыс. населения составил 347,34 случаев. В структуре общей смертности онкологические заболевания занимают второе место (11,92%).

5. Высокий уровень смертности от внешних причин

По данным за 2022 год, показатель смертности от внешних причин в Белокалитвинском районе на 100 тыс. населения составил 192,9 случаев. В структуре общей смертности смертность от внешних причин занимает третье место (11,54%).

Ключевые тренды:

1. Активное распространение концепции здорового образа жизни

В мире интенсивно набирает популярность, так называемая концепция здорового образа жизни, основанная на сочетании физического и ментального здоровья, правильного питания, разумных физических нагрузок и отказа от вредных привычек. Главная задача здорового образа жизни – предотвращение и профилактика болезней и признаков старения.

2. Приоритет профилактики в сфере охраны здоровья

С целью снижения заболеваемости за 2017 год в Белокалитвинском районе в рамках муниципальной программы «Развитие здравоохранения» была проведена следующая профилактическая работа среди населения:

- статьи в газеты 1 раз в квартал,
- информационные стенды в поликлиниках,
- трансляция видеоролика на экране в центре города,
- проведены беседы и распространены информационные материалы в школах, техникумах, училищах,
- проведены круглые столы с медицинскими работниками, работниками образовательных учреждений и представителями молодежи.

Были приобретены средства индивидуальной защиты, тест-индикаторы, наглядная агитация.

3. Рост заинтересованности работодателей в охране здоровья сотрудников

Крупнейшие компании признают профилактику и предотвращение заболеваний более выгодным вложением средств, чем лечение уже заболевших сотрудников. Этим объясняется рост заинтересованности в превентивной медицине.

Система целей и механизм реализации

Динамические цели

1. Снижение смертности от всех причин (на 1 000 человек населения):
 - 2021 год – 20,37 на 1000 человек населения;
 - 2024 год – 12,0 на 1000 человек населения;
 - 2030 год – 11,4 на 1000 человек населения.
2. Снижение смертности населения в трудоспособном возрасте (на 100 тыс. человек соответствующего возраста):
 - 2021 год – 754,2 на 100 тыс. человек соответствующего возраста;
 - 2024 год – 329,1 на 100 тыс. человек соответствующего возраста;
 - 2030 год – 245,0 на 100 тыс. человек соответствующего возраста.

Структурная цель

1. Переход от системы диагностики и лечения к охране здоровья населения Белокалитвинского района.

Увеличение ожидаемой продолжительности здоровой жизни (лет):

- 2021 год – 72 года;
- 2024 год – 77 лет;
- 2030 год – 80 лет.

2. Охват всех граждан профилактическими медицинскими осмотрами (процентов):

- 2021 год – 64,8 %;
- 2024 год – 80,0 %;
- 2030 год – 90,0 %.

Приоритетные задачи и мероприятия:

1. **Обеспечение оптимальной доступности для населения медицинских организаций, оказывающих первичную медико-санитарную помощь, и оптимизация их работы:**

- замена имеющихся и создание новых фельдшерско-акушерских пунктов, врачебных амбулаторий в сельских населенных пунктах Белокалитвинского района;
- приобретение мобильных медицинских комплексов.

2. **Снижение смертности от болезней системы кровообращения:**

- обеспечение потребности в высококвалифицированных кадрах кардиологического профиля (кардиологи, сердечно-сосудистые хирурги);

- повышение скорости реагирования на запросы пациентов кардиологического профиля.

3. Кадровое обеспечение системы здравоохранения:

- обеспечение учреждений здравоохранения медицинскими кадрами в соответствии с потребностями;
- подготовка специалистов для учреждений здравоохранения района на основе целевой контрактной подготовки;
- повышение уровня квалификации медицинских работников, совершенствование системы их подготовки и переподготовки;
- улучшение социально-бытовых условий медицинских работников, повышение престижа профессии врача, ее значимости, стимулирование творческой инициативы, поддержка талантливых молодых врачебных кадров, а также материальное поощрение.

Стратегическая проектная инициатива:

Здоровье населения – основа повышения качества жизни.

Возможности:

Улучшение доступности и качества медицинской помощи, снижение смертности и заболеваемости и как следствие увеличение продолжительности жизни.

Основные параметры:

- формирование системы мотивации граждан к здоровому образу жизни, включая здоровое питание и отказ от вредных привычек;
- раннее выявление риска неинфекционных заболеваний, их коррекция и предупреждение осложнений;
- снижение заболеваемости, в том числе – профессиональной;
- строительство и модернизация ФАП;
- приобретение нового медицинского оборудования;
- повышение обеспеченности населения врачами;
- снижение уровня инвалидизации населения.

3.2.2 Образование и наука

Состояние и тренды развития

В 2022 году в Белокалитвинском районе функционирует 38 общеобразовательных образовательных учреждений.

В целом, численность обучающихся в 2017 году по сравнению с 2013 годом в районе увеличилась на 827 человек. Однако, с 2017 по 2022 годы

численность обучающихся в общеобразовательных учреждениях начала сокращаться.

Число профессиональных образовательных организаций, осуществляющих подготовку специалистов среднего звена, в Белокалитвинском районе составляло 3 единицы. В 2022 году произошло слияние Белокалитвинского многопрофильного техникума и Белокалитвинского гуманитарно-индустриального техникума. И сейчас функционируют 2 государственных бюджетных профессиональных образовательных учреждения: Белокалитвинский гуманитарно-индустриальный техникум и Белокалитвинский казачий кадетский профессиональный техникум имени Героя Советского Союза Быкова Бориса Ивановича.

При этом следует отметить, что динамика приёма на обучение в профессиональные образовательные организации по программам подготовки специалистов среднего звена в Белокалитвинском районе стабильна.

В Белокалитвинском районе на протяжении ряда последних лет реализуется муниципальная программа «Развитие образования».

Строительство в 2018 году в п.Коксовом одного и в г. Белая Калитва двух дошкольных образовательных учреждений общей вместительностью 460 мест позволило полностью ликвидировать очередность в детские сады.

Для обеспечения высокого качества общего образования требуется совершенствование условий и организации обучения в общеобразовательных организациях. Эта потребность диктуется санитарно-эпидемиологическими требованиями, строительными и противопожарными нормами, федеральными государственными образовательными стандартами общего образования. В период 2013-2022 гг. наметилась тенденция к улучшению материально-технической базы общеобразовательных организаций. К началу 2022 г. все общеобразовательные организации района обеспечены доступом к информационно-телекоммуникационной сети «Интернет» со скоростью подключения до 50 Мбит/с (для сельских поселений) и до 100 Мбит/с (для городских поселений).

В настоящее время улучшилась ситуация в обеспечении общеобразовательных учреждений компьютерным оборудованием, в связи с этим среднее количество обучающихся общеобразовательных организаций, приходящихся на 1 персональный компьютер, уменьшилось с 4,7 в 2013 г. до 3,1 в 2022 г.

В 2016 г. наметилась тенденция к росту доли учителей, применяющих ресурсы Интернет в учебном процессе – 81,3 % против 78 % в 2013 г. В 2022

году доля учителей, применяющих ресурсы Интернет в учебном процессе, составила 97 %.

В 2015 г. доля детей с ограниченными возможностями здоровья, которым обеспечены условия для получения общего образования в адекватной форме, от общего числа детей, которым рекомендовано образование в адекватной форме (ПМПК) достигла 100%. В 2022 году этот показатель остается на прежнем уровне 100%.

Степень удовлетворённости потребности в услугах дошкольного образования для детей в возрасте от 3 до 7 лет в Белокалитвинском районе к 2017 году достигла 100%. В 2022 году этот показатель не изменился и составил 100%.

В 2016 г. доля выпускников муниципальных общеобразовательных организаций, сдавших ЕГЭ по русскому языку и математике, в общей численности выпускников муниципальных общеобразовательных организаций, участвовавших в ЕГЭ по данным предметам, достигла 100%. В среднем же, в период 2013-2016 гг. значение данного показателя составляло 98,7 %. В 2022 г. доля выпускников муниципальных общеобразовательных организаций, сдавших ЕГЭ по русскому языку и математике, в общей численности выпускников муниципальных общеобразовательных организаций, участвовавших в ЕГЭ по данным предметам, составляет 99,15%.

Доля педагогических работников, прошедших переподготовку и повышение квалификации в общеобразовательных организациях, значительно возросла: в 2016 г. значение данного показателя составило 83 % по сравнению с 47 % в 2013 г. В течение последних трех лет доля педагогических работников, прошедших переподготовку и повышение квалификации, составляет 100 %.

В рамках национального проекта «Образование» в 26 школах Белокалитвинского района созданы центры образования естественно-научной и технологической направленностей «Точка роста». Целью создания данных центров является совершенствование условий для повышения качества образования в общеобразовательных организациях, расположенных сельской местности и малых городах, расширение возможностей обучающихся в освоении учебных предметов естественно-научной и технологической направленности, программ дополнительного образования естественно-научной и технической направленности, а также практическая отработка учебного материала по учебным предметам «Физика», «Химия», «Биология» и «Технология». В 2023 планируется открытие еще 2 таких центров в МБОУ Грушевская СОШ и МБОУ Голубинская СОШ.

Центры «Точка роста» оснащены оборудованием, необходимым для занятий по программам цифровой, естественнонаучной, технической и гуманитарной направленностей как в рамках основной, так и в рамках дополнительной образовательной программы.

Ключевые проблемы:

1. Отсутствие образовательного равенства обучающихся городских и сельских общеобразовательных организаций.

В настоящее время актуальной является проблема создания условий для получения качественного общего образования в условиях, отвечающих современным требованиям, независимо от места проживания ребенка. Это обусловлено тем, что для повышения качества образования выдвигаются все новые требования к современному уроку, выполнение которых повышает его эффективность. На первый план выходит наличие высокоскоростного доступа к информационно-телекоммуникационной сети «Интернет» в общеобразовательной организации, позволяющего обеспечивать образовательную деятельность, а также развитие онлайн-образования.

2. Наличие второй смены в общеобразовательных организациях.

В 2022-2023 учебном году 7 общеобразовательных школ вынуждены работать в две смены, во вторую смену обучается 1309 учеников. Организация образовательного процесса в одну смену позволяет существенно повысить доступность качественного образования второй половины дня, а именно обеспечить обучающихся обязательной внеурочной деятельностью в рамках основной образовательной программы, создать условия для применения сетевой формы реализации образовательных программ с использованием ресурсов нескольких организаций, организовать обучение детей в возрасте от 5 до 18 лет по дополнительным образовательным программам.

Ключевые тренды

1. Растущий спрос на рынке труда специалистов в сфере ИКТ и новых естественнонаучных направлений

В рамках развития цифровой экономики востребованность специалистов в сфере ИКТ будет расти, в связи с дальнейшим появлением новых технологий рынок данных специалистов будет только расширяться. Кроме того, в экономике будущего будут востребованы естественнонаучные специальности.

2. Цифровизация образования.

Наблюдается рост онлайн-решений в образовании посредством внедрения массовых открытых онлайн-курсов и развития смешанной

педагогике, включающей в себя как онлайн-, так и офлайн-обучение. Пандемия COVID-19 только ускорила процесс тотальной цифровизации и продолжение курса на экономику переживаний (впечатлений). Ежегодно не менее 7 млн. россиян используют возможность получения знаний и образования через информационно-телекоммуникационную сеть «Интернет». Платформы массовых открытых онлайн-курсов, являясь интеграторами услуг и потребностей классических образовательных организаций, стремительно захватывают глобальный рынок образования. Также цифровые решения позволяют оптимизировать процесс оценки и фиксации достижений, процессы в управлении образовательными организациями и прочее.

3. Ранняя профориентация детей.

В России вопросу профориентации детей в последнее время уделяется значительное внимание – в феврале 2018 г. Президент России В.В. Путин поручил Правительству Российской Федерации и Агентству стратегических инициатив обеспечить реализацию проекта «Билет в будущее». Белокалитвинский район в 2022 году принял активное участие в реализации проекта «Билет в будущее», направленного на раннюю профориентацию обучающихся 6 – 11-х классов. За время реализации проекта с учащиеся получили индивидуальные карты построения образовательной траектории, приняли участие в открытых онлайн-уроках, направленных на раннюю профориентацию и реализуемых с учетом опыта цикла открытых уроков «Проектория».

Система целей и механизм реализации

Динамические цели

1 Рост численности обучающихся, принявших участие в олимпиадах регионального уровня, человек:

- 2021 год – 49 человек;
- 2024 год – 49 человек;
- 2030 год – 51 человек.

2. Повышение уровня удовлетворенности потребности в услугах дошкольного образования, процентов:

- 2021 год – 100 %;
- 2024 год – 100 %;
- 2030 год – 100 %.

3. Повышение доли учителей, применяющих ресурсы Интернет в учебном процессе, процентов:

- 2021 год – 87 %;
- 2024 год – 100 %;

– 2030 год – 100 %.

Структурная цель

Создание условий для воспитания гармонично развитой и социально ответственной личности на основе духовно-нравственных ценностей народов Российской Федерации, исторических и национально-культурных традиций

Приоритетные задачи и мероприятия:

1. Создание новых мест в общеобразовательных организациях, в том числе путем строительства школ с использованием типовых и экономически эффективных проектов и модернизации существующей инфраструктуры школ (капитальный ремонт, реконструкция, пристройка к зданиям школ).

2. Создание в общеобразовательных организациях Белокалитвинского района условий для занятия физической культурой и спортом, обеспечение общеобразовательных организаций кадрами, проведение ремонта общеобразовательных организаций, модернизация парка автобусов для общеобразовательных организаций.

3. Увеличение доли педагогов, прошедших обучение по обновленным программам повышения квалификации.

4. Создание условий для профессионального роста педагогических работников общеобразовательных организаций:

- повышение квалификации педагогов общеобразовательных организаций;
- методическая поддержка педагогов по совершенствованию трудовых функций, обозначенных в профессиональных стандартах.

5. Совершенствовать систему выявления, поддержки и сопровождения талантливых детей через изучение интересов и потребностей как в общеобразовательных учреждениях, так и в учреждениях дополнительного образования.

6. Совершенствовать материально-техническое оснащение общеобразовательных учреждений и учреждений дополнительного образования;

7. Создавать условия для расширения видов творческой деятельности в целях наиболее полного удовлетворения интересов и потребностей одарённых детей.

8. Продолжить планомерное оснащение компьютерным оборудованием и программным обеспечением общеобразовательных учреждений района.

9. Увеличение числа учреждений со статусом «Казачье».

10. Воспитание детей в духе уважения к человеческому достоинству, национальным традициям и общечеловеческим достижениям; обеспечение

соответствия воспитания в системе образования традиционным российским культурным, духовно-нравственным и семейным ценностям.

Стратегическая проектная инициатива:

Развитие образования – инвестиция в наше будущее.

Возможность:

Создание эффективной системы выявления, поддержки и развития способностей и талантов у детей и молодежи, основанной на принципах справедливости, всеобщности и направленной на самоопределение и профессиональную ориентацию всех обучающихся.

Основные параметры:

- создание и развитие сети профильных классов по 5 направлениям в соответствии с федеральными государственными образовательными стандартами среднего общего образования (включая технологический и естественнонаучный профили);
- создание и обеспечение функционирования в образовательных организациях объединений поддержки добровольчества (волонтерства);
- развитие различных форм детского и молодежного самоуправления, социальной и гражданской активности и включение детей и молодежи в общественную жизнь;
- обеспечение участия обучающихся по программам общего образования в олимпиадах и конкурсах различного уровня;
- формирование кадрового потенциала профессиональных образовательных организаций;
- создание современных условий для реализации основных профессиональных образовательных программ среднего профессионального образования, а также программ профессиональной подготовки и дополнительных профессиональных образовательных программ.

3.2.3 Культура

Состояние и тренды развития

На протяжении последних лет в Белокалитвинском районе действует муниципальная программа «Развитие культуры и туризма».

Программа осуществляется путем реализации программных мероприятий, распределенных по следующим подпрограммам:

1. «Обеспечение деятельности библиотек»;
2. «Обеспечение деятельности музея»;

3. «Обеспечение деятельности учреждений культурно-досугового типа»;
4. «Мероприятия в области культуры»;
5. «Обеспечение деятельности образовательных учреждений культуры»;
6. «Обеспечение деятельности централизованной бухгалтерии»;
7. «Охрана и сохранение объектов культурного наследия»;
8. «Развитие туризма»;
9. «Обеспечение реализации муниципальной программы Белокалитвинского района «Развитие культуры и туризма»».

С 2017 года число учреждений культурно-досугового типа оставалось на одном уровне и составляло 44 объекта.

Число общедоступных библиотек в 2018-2022 гг. в Белокалитвинском районе сократилось на 3 единицы (произошло объединение библиотек) – 38 объектов.

Одним из основных индикаторов реализации мероприятий подпрограммы «Обеспечение деятельности библиотек» является число посещений библиотек. По данному показателю в 2018-2022 гг. наблюдалась устойчивая тенденция к снижению, и только в 2022 году отмечено значительное увеличение значения данного индикатора. При этом количество выданных документов в 2022 году составило 725 813 штук.

На территории Белокалитвинского района действует 1 музей. Число посещений выставок и экспозиций музея выросло с 5900 в 2017 году до 7200 в 2022 году. Доля объектов культурного наследия, находящихся в удовлетворительном состоянии, составляет в Белокалитвинском районе 75% от их общего числа.

Число клубных формирований в Белокалитвинском районе в 2022 году составило 406, а количество их участников – 7277.

В рамках подпрограммы 4 «Мероприятия в области культуры» в 2022 году в Белокалитвинском районе состоялись 9488 культурно-массовых мероприятий (в 2017 году в Белокалитвинском районе проведено 9312 культурно-массовых мероприятий).

Ключевые проблемы:

1. Нехватка квалифицированных специалистов в сфере культуры в сельской местности

Существует недостаточный приток молодых квалифицированных специалистов в отрасль культуры, особенно в сельские клубные учреждения и библиотеки, где медленно проходит ротация возрастных групп работников. В настоящее время 80% работников культуры в районе имеют среднее и высшее

профессиональное образование, 20% работников имеют стаж работы менее 10 лет.

2. Недостаточная материально-техническая база учреждений культуры

- недостаточный уровень современного технического оснащения учреждений культуры и высокий износ мобильных комплектов звукотехнического оборудования;

- необходимость обновления музыкальных инструментов в муниципальных учреждениях дополнительного образования детей;

- высокий уровень износа книжного фонда библиотек.

- необходимость увеличения количества специализированного автотранспорта передвижных клубных учреждений, музеев, библиотек.

Учреждения культуры Белокалитвинского района на 60% обеспечены компьютерной техникой, причём указанная тенденция оставалась постоянной в течение 2018-2022 гг. Закупки оборудования для учреждений культуры района в указанный период времени также не проводились ввиду дефицита финансовых средств.

4. Значительный износ зданий

Во многих случаях здания и памятники, являющиеся объектами культурного наследия, имеют большой амортизационный износ и требуют проведения значительного объема ремонтно-реставрационных работ. В связи с износом уменьшаются потребительские свойства объекта недвижимости. При невыполнении работ по комплексной реставрации таких объектов возрастает угроза физического изменения отдельных архитектурных и конструктивных особенностей и элементов декора, предметов внутренней отделки, что в дальнейшем повлечет значительное удорожание ремонтно-реставрационных работ. Проблема усугубляется отсутствием средств на капитальный ремонт.

Ключевые тренды:

1. Рост популярности донской культуры

Ежегодно в целях привлечения туристов на территории хутора Погорелова Белокалитвинского района проводятся Международные Каяльские чтения, посвященные памятнику древнерусской литературы - летописи «Слово о полку Игореве», в программу которого включены:

- показательные выступления военно-исторических клубов;

- штурм крепостного вала, реконструкция сражения полка князя Игоря с половцами, с участием военно-исторических клубов из России, Беларуси и Украины;

- молебен, слёт кадетских учебных заведений;

- показательные выступления военно-исторических и патриотических клубов, фестиваль национальных культур, концерты и другие мероприятия.

В программу мероприятий также входят тематические конференции, круглые столы, конкурсы сочинений и рисунков, ярмарки народного творчества и прикладного искусства, выставки исторического костюма, выступления фольклорных коллективов, национальных общин и культурных автономий.

Мероприятия, включенные в муниципальную программу Белокалитвинского района «Развитие культуры и туризма», способствуют сохранению и развитию культуры и традиций Белокалитвинского района, привлечению туристов и экскурсантов, созданию современной туристско-рекреационной инфраструктуры, привлечению инвестиций, расширению спектра услуг, созданию новых мест и в целом росту экономического благосостояния населения района, а их эффективность оценивается количеством участников и охватом территорий, в которых они проживают.

2. Популяризация русской культуры и языка

Формирование нового поколения российских граждан происходит в результате приобщения молодого поколения к чтению, русскому языку и письменной культуре.

Система целей и механизм реализации

Динамические цели:

1. Увеличение количества посещений учреждений культуры (музеев и библиотек на 1000 человек населения):

2021 год – 3,7 посещений учреждений культуры в год;

2024 год – 7,9 посещений учреждений культуры в год;

2030 год – 7,9 посещений учреждений культуры в год.

2. Сохранение и восстановление культурного и исторического наследия Ростовской области.

Структурная цель:

Формирование учреждений культуры современных форматов.

Приоритетные задачи и мероприятия:

1. Повышение доступности и качества услуг учреждений культуры и искусства для населения независимо от уровня доходов, социального статуса и места проживания:

- создание (реконструкция) культурно-досуговых организаций клубного типа на территориях сельских поселений Белокалитвинского района;

- повышение привлекательности и комфортности библиотек для детей всех возрастных и социальных групп (в том числе для детей со специальными потребностями);
- обеспечение детских музыкальных, художественных, хореографических школ и школ искусств необходимыми инструментами, оборудованием и материалами;
- обновление компьютерного оборудования и оргтехники учреждений культуры, 100%-ное обеспечение муниципальных библиотек высокоскоростным подключением к сети Интернет;
- обновление экспозиционно-выставочного и фондового оборудования музея и библиотек.

2. Повышение привлекательности учреждений культуры Белокалитвинского района для жителей и гостей:

- реализация музейно-выставочных проектов, фестивалей учреждениями культуры;
- активная работа в проекте «Цифровая культура» (официальные сайты учреждений, социальные сети, платформа PRO.Культура.РФ);
- активное участие учреждений культуры в проекте «Пушкинская карта»;
- развитие детских библиотек как площадок для свободной коммуникации детей, реализации их творческих потребностей, приобщения через чтение к продуктивным формам досуга.

3. Сохранение культурно-исторического наследия Белокалитвинского района:

- сохранение традиций и создание условий для развития всех видов народного искусства и творчества;
- реставрация памятников истории и культуры, расположенных на территории района;
- популяризация традиционной казачьей культуры, развитие Центра казачьей культуры на базе районного дворца культуры.

Стратегическая проектная инициатива:

Белокалитвинский район – один из культурных центров донского края

Возможность:

Формирование активной позиции населения района в сохранении и развитии донской культуры.

Основные параметры:

- встраивание музея и библиотек в систему непрерывного образования, превращение их в информационные, культурные и досуговые центры Белокалитвинского района;

- создание условий для самореализации и раскрытия талантов каждого человека;
- создание условий для поддержки творческих инициатив населения;
- продвижение талантливой молодежи в различных сферах искусства;
- внедрение и распространение новых информационных продуктов и технологий в учреждениях культуры;
- создание свободных пространств для встреч на территории учреждений культуры (музей, библиотеки) и занятий – проведение интерактивных уроков с использованием мультимедийных форматов в рамках дополнительного образования, творческое выражение экологической культуры, превращение библиотек в пространство для креативного творчества;
- предоставление доступа населению к музейным коллекциям в информационно-телекоммуникационной сети «Интернет»;
- предоставление доступа к электронным удаленным лицензионным ресурсам и электронным ресурсам Донской электронной библиотеки, Национальной электронной библиотеки;
- развитие Центра казачьей культуры на базе районного дворца культуры.

3.2.4 Физическая культура и спорт

Состояние и тренды развития

Основным нормативным правовым актом, регламентирующим развитие физической культуры и спорта, является Федеральный закон от 4 декабря 2007 г. № 329-ФЗ «О физической культуре и спорте в Российской Федерации»¹⁵, а также Стратегия развития физической культуры и спорта в Российской Федерации на период до 2030 года.

На региональном уровне особое значение для спортивной сферы имеет государственная программа Ростовской области «Развитие физической культуры и спорта»¹⁶, утвержденная на период с 2019 по 2030 год.

Вопросы развития физической культуры и спорта в Белокалитвинском районе регулируются подпрограммой «Развитие физической культуры и спорта» муниципальной программы Белокалитвинского района «Молодежная политика и социальная активность».

Белокалитвинский район традиционно характеризуется высоким уровнем внимания к вопросам развития физической культуры и спорта, а

¹⁵ Федеральный закон от 4 декабря 2007 г. N 329-ФЗ "О физической культуре и спорте в Российской Федерации" URL: : <http://base.garant.ru/12157560/#ixzz5OhpU018y>

¹⁶ Постановление от 17 октября 2018 № 648 «Об утверждении государственной программы Ростовской области «Развитие физической культуры и спорта». <https://www.donland.ru/documents/9731/>

также конкурентоспособностью спортсменов на региональных, окружных и всероссийских аренах. Задача всестороннего гармоничного развития личности требует обеспечения высокой вовлеченности населения в систематические занятия физической культурой и возможности самореализации талантливых спортсменов в спорте высших достижений.

Единовременная пропускная способность объектов спорта, определяющая уровень обеспеченности населения Белокалитвинского района спортивными сооружениями, в 2017 г. составила 22,4% (табл. 3.2.4).

В 2017 г. в Белокалитвинском районе занимались спортом более 33 тыс. человек, что составило более 38,7 % от всего населения района. Уровень вовлеченности населения района в занятия физкультурой и спортом в целом соответствует областному показателю, к 2022 году вырос до 53,5 % (табл. 3.2.4). В спортивных школах района и учреждениях дополнительного образования занимаются 3500 детей.

При этом доля сельского населения Белокалитвинского района, систематически занимающегося физической культурой и спортом, составила в 2022 г. только 38,7%. Существенной проблемой является низкий уровень культуры здорового и безопасного образа жизни, что проявляется в отсутствии заинтересованности в физкультурных занятиях у значительной части населения. Особенно ярко эта проблема выражена среди граждан категории от 55 до 79 лет, в т.ч. и в городских поселениях.

Таблица 3.2.4 – Динамика ключевых показателей развития физической культуры и спорта в Белокалитвинском районе в 2013-2022 гг.

Показатель	Ед. изм.	2013	2014	2015	2016	2017
<i>Доля населения, систематически занимающегося физической культурой и спортом, в общей численности населения</i>						
Белокалитвинский район	%	27,3	30,1	33,3	34,9	38,7
<i>Единовременная пропускная способность объектов спорта (уровень обеспеченности населения спортивными сооружениями)</i>						
Белокалитвинский район	%	н/д	29,5	22	22,4	22,4

Показатель	Ед. изм.	2018	2019	2020	2021	2022
<i>Доля населения, систематически занимающегося физической культурой и спортом, в общей численности населения</i>						
Белокалитвинский район	%	44,0	50,8	51,4	51,8	53,5
<i>Единовременная пропускная способность объектов спорта (уровень обеспеченности населения спортивными сооружениями)</i>						
Белокалитвинский район	%	50,7	55,4	56,0	59,9	59,9

С целью создания условий для максимальной вовлеченности населения всех возрастов в систематические занятия физкультурой и спортом на территории Белокалитвинского района ведется непрерывная работа по совершенствованию материально-технической базы.

За последние 5 лет возведено и отремонтировано 35 спортивных объекта, в том числе 2 плавательных бассейна, гребная база, шахматный клуб, 16 спортивных залов и 15 площадок.

В 2018 году рамках губернаторского проекта на условиях долевого софинансирования на стадионе в городе Белая Калитва построена новая многофункциональная спортивная площадка.

В 2019 году по инициативе областной федерации самбо и дзюдо построен новый борцовский зал в городе Белая Калитва на стадионе «Калитва», в поселке Сосны распахнул свои двери спортивный зал для занятий восточными единоборствами. Инвестором строительства выступил местный индивидуальный предприниматель.

В рамках реализации регионального проекта «Спорт - норма жизни» в конце 2020 года на территории стадиона «Калитва» установлена площадка с уличными тренажерами для занятий физической культурой и спортом и проведения тестирования Всероссийского физкультурно-оздоровительного комплекса «Готов к труду и обороне». В микрорайоне Заречный в рамках программы «Комфортная городская среда» установлена спортивная площадка.

В 2021 году рамках федерального проекта «Формирование комфортной городской среды» построен скейт-парк и установлены уличные тренажеры на четырех площадках в скверах города Белая Калитва. А в селе Литвиновка появилась многофункциональная спортивная площадка и уличные тренажеры.

Также были открыты три физкультурно-спортивные площадки: на территории средней школы № 1 и средней школы № 4 города Белая Калитва и средней школы № 15 поселка Виноградный.

В 2017 году завершен капитальный ремонт шахматного клуба. По государственной программе Ростовской области «Развитие образования» были отремонтированы спортивные залы в семи сельских школах. В 2018 году проведено благоустройство территории стадиона «Калитва».

В 2020 году завершилось проведение капитального ремонта государственного бюджетного учреждения дополнительного образования Ростовской области «Спортивная школа олимпийского резерва № 25» - «Дворца спорта» в городе Белая Калитва. В рамках инициативного бюджетирования реализованы два проекта в парке «Молодежный» города

Белая Калитва: установлены раздевалки и бытовые помещения, произведено благоустройство спортивной площадки под каток.

В 2022 году проведен капитальный ремонт ограждения стадиона «Шахтер» в поселке Коксовом в рамках проекта инициативного бюджетирования.

Следует отметить, что согласно от 07.05.2018 № 204 «О национальных целях развития Российской Федерации на период до 2030 года»¹⁷ при разработке приоритетного национального проекта «Демография» Правительству РФ предложено исходить из того, что к 2024 году число ведущих здоровый образ жизни граждан должно вырасти до 70%. Этот целевой показатель непосредственно влияет на такие показатели как нормативное значение доли населения, систематически занимающегося физической культурой и спортом, а также на единовременную пропускную способность объектов спорта.

Таблица 3.2.5 – Материально-техническая база для занятий физической культуры и спорта в Белокалитвинском районе в 2013–2022 гг.

Показатель	Ед. изм.	2013	2014	2015	2016	2017
<i>Число спортивных сооружений, всего</i>						
Спортивные сооружения, в т.ч.	ед.	224	226	227	228	230
стадионы с трибунами	ед.	1	1	1	1	1
плоскостные спортивные сооружения	ед.	129	131	132	133	123
спортивные залы	ед.	53	53	53	53	53
плавательные бассейны	ед.	3	3	3	3	3
<i>Число муниципальных спортивных сооружений</i>						
Спортивные сооружения, в т.ч.	ед.	187	189	190	191	192
стадионы с трибунами	ед.	1	1	1	1	1
плоскостные спортивные сооружения	ед.	116	118	119	120	110
спортивные залы	ед.	41	41	41	41	41

Показатель	Ед. изм.	2018	2019	2020	2021	2022
<i>Число спортивных сооружений, всего</i>						
Спортивные сооружения, в т.ч.	ед.	234	236	242	244	245
стадионы с трибунами	ед.	1	1	1	1	1
плоскостные спортивные сооружения	ед.	125	126	126	128	128
спортивные залы	ед.	53	53	53	53	53

¹⁷ Указ Президента РФ от 21.07.2020 № 474 «О национальных целях развития Российской Федерации на период до 2030 года». <https://base.garant.ru/74404210/>

плавательные бассейны	ед.	3	3	3	3	3
<i>Число муниципальных спортивных сооружений</i>						
Спортивные сооружения, в т.ч.	ед.	196	198	203	205	206
стадионы с трибунами	ед.	1	1	1	1	1
плоскостные спортивные сооружения	ед.	112	113	113	115	115
спортивные залы	ед.	41	41	41	41	41

Белокалитвинский район располагает внушительной спортивной базой. Материально-техническую основу для сферы физической культуры и спорта в районе формируют 245 спортивных сооружений, из них 1 стадион, 128 плоскостных спортивных сооружений, 53 спортивных зала, 1 дворец спорта, 2 легкоатлетических манежа, 3 плавательных бассейна, 2 гребных базы (табл. 3.2.5).

Таблица 3.2.6 – Спортивные школы Белокалитвинского района, 2022 г.

№ п/п	Наименование	Месторасположение	Кол-во учащихся	Кол-во штатных тренеров	Развиваемые виды спорта
1.	Муниципальное бюджетное учреждение дополнительного образования «Спортивная школа № 1»	Ростовская область, г. Белая Калитва, ул. Машиностроителей 17 Б	606	20	легкая атлетика, футбол, волейбол, шахматы, настольный теннис
2.	Муниципальное бюджетное учреждение дополнительного образования «Спортивная школа № 2»	Ростовская область, г. Белая Калитва, ул. Парковая 5-а	605	41	гребля академическая, гребля на байдарках и каноэ
3.	Муниципальное бюджетное учреждение дополнительного образования «Спортивная школа № 3»	Ростовская область, Белокалитвинский район, х. Богураев, ул. Заречная 3	484	10	легкая атлетика, волейбол, футбол, баскетбол
4.	Государственное бюджетное учреждение	Ростовская область, г. Белая Калитва, ул. Российская 7 «а»	1096	30	гребля на байдарках и каноэ, легкая

№ п/п	Наименование	Месторасположение	Кол-во учащихся	Кол-во штатных тренеров	Развиваемые виды спорта
	дополнительного образования Ростовской области «Специализированная школа олимпийского резерва № 25»				атлетика, плавание, футбол, художественная гимнастика, бокс, скалолазание, баскетбол, гребля академическая

На территории района находится 4 спортивные школы, в т.ч. 1 специализированная областная школа олимпийского резерва (табл. 3.2.6). В результате снижения численности молодежи число занимающихся в школах спортсменов уменьшилась с 2805 чел. в 2018 г. до 2791 чел. в 2022 г.

В районе культивируется более 20 видов спорта, в том числе альпинизм, бокс, волейбол, баскетбол, художественная гимнастика, гиревой спорт, гребля на байдарках и каноэ, академическая гребля, легкая атлетика, плавание, скалолазание, стрельба пулевая, настольный теннис, туризм, шашки, шахматы, технические виды спорта, футбол, кикбоксинг, дзюдо, самбо, настольный теннис.

Актуальной проблемой является нерациональная специализация спортивных школ района, для которых характерно дублирование одних профилей, при игнорировании других. Так, на территории района функционируют 4 спортивные школы, в трех из них открыты отделения по легкой атлетике и футболу. При этом такие востребованные виды спорта как тяжелая атлетика, в т.ч. гиревой спорт и армрестлинг, в спортивных школах не культивируются. Однако с 2018 года проведена работа по открытию отделений настольного тенниса и баскетбола в спортивных школах.

Физкультурно-массовые и спортивные мероприятия

Ежегодно службой по физической культуре, спорту и делам молодежи Белокалитвинского района совместно со спортивными школами района и спортивными федерациями проводится более 200 физкультурно-массовых и спортивных мероприятий, в т. ч. областного уровня.

Одним из важнейших спортивно-массовых событий в Ростовской области является проведение Спартакиады Дона. В 2022 г. по результатам зонального этапа Спартакиады Дона-2022 Белокалитвинский район удостоен I общекомандного места. Спортсмены представляли район на финальном

этапе Спартакиады и заняли первое место среди районов от 91 до 120 тысяч жителей. В абсолютном зачете Спартакиады Дона команда Белокалитвинского района на протяжении пяти последних лет является победителем.

Спортсмены Белокалитвинского района на постоянной основе принимают участие в спортивных соревнованиях регионального уровня в таких видах спорта как академическая гребля, бокс, гребля на байдарках и каноэ, дзюдо, самбо, легкая атлетика, настольный теннис, плавание, художественная гимнастика, кикбоксинг.

Участие в региональных комплексных соревнованиях проходит в рамках таких ежегодных мероприятий как Спартакиада клубов по месту жительства, Спартакиада среди допризывной и призывной молодежи, Спартакиада среди воспитанников школ-интернатов, Спартакиада школьников, Спартакиада среди воспитанников школ-интернатов, Спартакиады Дона, Спартакиада среди обучающихся профессиональных образовательных организаций, Спартакиада среди детей-сирот и детей, оставшихся без попечения родителей.

Наряду с комплексными спортивные соревнованиями, спортсмены района участвуют более чем в 70 соревнований по отдельным видам спорта. Так, соревнования по академической гребле осуществляются в рамках Чемпионата и Первенства Ростовской области (гребля-индор), Кубка «Федерации гребного спорта», Чемпионата Ростовской области и Первенства Ростовской области среди юношей и девушек, а также Кубка Ростовской области по гребле-индор, областных соревнованиях «Регата памяти ЗТР Голубевой Л.Г.».

Спортсмены Белокалитвинского района традиционному результативно выступают в таких соревнованиях по гребле на байдарках и каноэ как Кубок Ростовской области, Первенство Ростовской области памяти Б.И. Быкова, Чемпионат Ростовской области, Областные соревнования на первенство г. Каменск-Шахтинского, Открытое первенство г. Ростов-на-Дону, Областные соревнования, посвященные памяти ЗТР В.М. Осипова, Первенство УОР по ОФП.

Ежегодные соревнования по боксу включают в себя Первенство Ростовской области среди юношей, областной турнир памяти А. Улесова, областной турнир памяти В. Поталова, областной турнир памяти Д. Жиликова, областной турнир памяти И. Петюкина, а также Первенство Ростовской области среди юниоров, турнире по боксу, посвященном 85-летию В.С. Аллавердяну.

В районе динамично развивается футбол. В 2022 г. команда юных футболистов детского футбольного клуба «Калитва» стала победителем областного финала Дворовой футбольной лиги. Во всероссийских соревнованиях «Кожаный мяч» заняла 5 место среди команд своей возрастной группы.

Футболисты района регулярно принимают участие в Первенстве области по мини-футболу, Первенстве Ростовской области по мини-футболу среди команд муниципальных районов, Кубке Губернатора - Первенство Ростовской области среди команд 1 и 2 лиг, школьной лиге по футболу «Кожаный мяч» и «Колосок», Первенстве Ростовской области по мини-футболу среди команд юношей до 18, до 16 лет и мальчиков до 14 лет и других.

Белокалитвинские легкоатлеты ежегодно принимают участие в Чемпионатах и Первенствах Ростовской области, областных соревнованиях среди юношей и девушек, областных соревнованиях «Побеждай!» на призы чемпионки Олимпийских игр Анны Чичеровой.

Волейболисты района выступают в турнире среди мужских команд шахтерских городов, Первенстве Ростовской области среди команд юношей и девушек различных возрастных категорий.

Спортсмены района регулярно участвуют в соревнованиях по настольному теннису - Кубке Ростовской области, Первенстве Ростовской области среди мальчиков и девочек, Первенстве Ростовской области среди юношей и девушек, Открытом областном турнире памяти Здоровца В.В.

Ежегодные соревнования по дзюдо, самбо включают в себя областной турнир памяти А. Атаева, Первенство Ростовской области по дзюдо среди юниоров и юниорок до 23 лет, Первенство Ростовской области по дзюдо среди юношей и девушек (по возрастным категориям), Открытый областной турнир по дзюдо на призы Усачева Ю., Первенство Ростовской области по самбо среди юношей и девушек (по возрастным категориям), турнир памяти атамана Платова.

Белокалитвинские гимнасты показывают результаты в соревнованиях по художественной гимнастике - областных турнирах «Снегурочка» и «Донская жемчужина», региональных и муниципальных фестивалях-конкурсах.

Возрождение норм ГТО

Ростовская область была включена в список пилотных регионов для апробации механизмов внедрения ГТО среди лиц с ограниченными возможностями здоровья, в том числе с инвалидностью. Прием нормативов ГТО в Ростовской области начался в 2015 году в рамках мероприятий для школьников и студентов. На сегодняшний день в нашем регионе уже активно принимают нормативы у всех категорий населения.

В 2016 г. на территории Белокалитвинского района начал функционировать центр тестирования комплекса ГТО. Для его полноценной работы введены три новые штатные единицы, организовано обучение 51 специалиста по программе «Судейство комплекса ГТО». В 2022 году в выполнении нормативов ГТО приняло участие 2746 чел., 605 их них выполнило нормативы ВФСК ГТО (табл. 3.2.7).

Таблица 3.2.7 – Показатели участия жителей Белокалитвинского района в выполнении нормативов ГТО

Показатель	2018	2019	2020	2021	2022
Число жителей Белокалитвинского района, выполнивших нормативы ВФСК ГТО, чел.	1282	1491	770	1232	1232
Выполнили нормативы испытаний (тестов) комплекса ГТО на знак отличия, чел.	419	765	159	494	464

Численная оценка участия жителей Белокалитвинского района в выполнении нормативов ГТО свидетельствует, что доля жителей района, принявших участие и выполнивших нормативы ВФСК ГТО, с 2018 по 2022 гг. постепенно увеличивается. Для этого проводятся муниципальные фестивали ГТО и обеспечивается участие сборной команды района в региональных фестивалях ГТО.

В наибольшей степени охвачены обучающихся общеобразовательных школ, относящихся к I – V ступени комплекса ГТО (6–17 лет). Степень охвата молодежи, относящаяся к V–XI ступеней комплекса ГТО (взрослого населения) невысока и имеет существенный потенциал для увеличения.

Развитие адаптивного спорта

Важным направлением работы является обеспечение доступности объектов спорта для занятий граждан с ограниченными возможностями здоровья. За последние 5 лет в районе адаптировано семь спортивных сооружений, в том числе в рамках государственной программы Ростовской области «Доступная среда».

Произведена адаптация муниципальной гребной базы – спортивной школы № 2. Кроме спортивного объекта приведены в соответствие с нормативными требованиями комнаты для размещения спортсменов: обеспечены доступные входные группы, пандусы и санитарно-гигиенические помещения.

Стадион «Калитва», шахматный клуб и спорткомплекс микрорайона Заречный оборудованы пандусами с поручнями, тактильными

предупреждающими плитками и кнопками вызова персонала.

Команда района в 2022 году стала бронзовым призером Спартакиады инвалидов Ростовской области. Ежегодно на территории района проводятся открытые турниры по настольному теннису среди людей с ограниченными возможностями здоровья.

Популяризация здорового образа жизни

В районе регулярно проводятся различные акции и мероприятия с участием титулованных спортсменов, направленные на воспитание нового поколения успешных спортсменов. Например, открытое первенство по легкой атлетике «Побеждай» на призы олимпийской чемпионки Анны Чичеровой, а также акция «Зарядка с чемпионом».

Следует отметить активную медийную коммуникацию службы по ФКС и делам молодёжи, которая на регулярной основе пропагандирует здоровый образ жизни через такие средства информации как общественно-политическая районная газета «Перекрёсток»; сайт Администрации Белокалитвинского района; местное и областное и телевидение (ГТРК "Дон-ТР"), социальные сети (группы «БКСМ#БелаяКалитва#Спорт#Молодёжь», «Федерация Футбола Белокалитвинского Района», «Настольный Теннис Белая Калитва», «Плавание Города-Белая-Калитва»).

Ключевые тренды

Ключевые тренды – важнейшие внешние факторы, которые несут в себе потенциальный благоприятный эффект для отрасли или территориального образования. Ключевые тренды развития физической культуры и спорта определяются спецификой глобальных технологических и социально-экономических процессов.

К ключевым трендам развития физической культуры и спорта относятся:

- активное распространение здорового образа жизни;
- рост спортивных достижений и усиление глобальной конкуренции в спорте высших достижений;
- возрастающая технологическая емкость современного спорта;
- рост территориального неравенства в части доступности спортивных объектов.

Ключевые проблемы:

1. Слабая вовлеченность жителей сельских поселений в занятия физической культурой и спортом. В 2022 г. в Белокалитвинском районе занимались спортом более 43 тыс. чел., что составляет более 53,5 % от всего населения района, что немного выше областного показателя, однако доля сельского населения, систематически занимающегося физической культурой

и спортом, составила только 38,7%. Низкий уровень вовлеченности обусловлен низким уровнем культуры здорового образа жизни, а также отсутствием в сельских поселениях специалистов, отвечающих за пропаганду здорового образа жизни и привлечения жителей к занятиям физкультурой и спортом. Дефицит заинтересованности в занятиях физкультурой характерна для всего сельского населения, однако особенно ярко эта проблема выражена среди граждан категории от 55 до 79 лет.

2. Недостаточная спортивная инфраструктура в сельских территориях.

Центрами физкультурно-оздоровительной и спортивно-массовой работы в сельской местности являются общеобразовательные учреждения и спортивные площадки, расположенные на их территории. Для привлечения большего количества взрослого населения к занятиям физической культурой и спортом необходимо установка новых спортивных сооружений в сельских населенных пунктах.

Система целей и механизм реализации

Структурная цель:

Расширение возможностей развития человеческого потенциала Белокалитвинского района на основе массового вовлечение населения в занятия физической культурой и спортом и модернизации спортивной инфраструктуры.

Динамические цели:

1. Увеличение доли граждан Белокалитвинского района, систематически занимающихся физической культурой и спортом, в общей численности населения

- 2021 год – 51,8 %;
- 2024 год – 56,3 %;
- 2030 год – 60,0 %.

2. Доля лиц с ограниченными возможностями здоровья и инвалидов, систематически занимающихся физической культурой и спортом, в общей численности данной категории населения (%)

- 2021 год – 26,8 %;
- 2024 год – 27,6 %;
- 2030 год – 30,6 %.

3. Увеличение уровня обеспеченности населения спортивными сооружениями, исходя из единовременной пропускной способности объектов спорта:

- 2021 год – 59,9 %;

- 2024 год – 60,5 %;
- 2030 год – 62,5 %.

Преодоление выявленных ключевых проблем и достижение приоритетных целей потребует реализации следующих приоритетных направлений:

- развитие спортивной инфраструктуры и увеличение единовременной пропускной способности спортивных объектов;
- рост вовлеченности жителей сельских поселений в занятия физической культурой и спортом;
- развитие условий для систематических занятий физкультурой и спортом отдельных категорий населения.

Приоритетные направления и мероприятия:

1. Развитие спортивной инфраструктуры и увеличение единовременной пропускной способности спортивных объектов:

- строительство и введение в эксплуатацию новых спортивных объектов (спортивных залов, полей и площадок, стадионов, бассейнов и др.);
- модернизация и капитальный ремонт существующих спортивных объектов;
- укрепление и модернизация материально-технической базы для проведения массовых занятий населения физической культурой и массовым спортом; приведение её в соответствие с утвержденными социальными нормативами, нормами безопасности;
- оптимизация использования спортивной инфраструктуры; разработка и внедрение социально ориентированных механизмов совместного использования спортивных сооружений различной ведомственной принадлежности производственными коллективами и населением различных категорий.

2. Рост вовлеченности жителей сельских поселений в занятия физической культурой и спортом:

- развитие системы поддержки массового спорта на муниципальном уровне;
- создание и развитие спортивных досуговых центров, клубов, кружков;
- развитие индустрии отдыха и оздоровления молодежи в каникулярное время и во время летнего отдыха на основе системы спортивно-оздоровительных лагерей;
- проведение поселенческих этапов комплексных спортивных мероприятий;

- популяризация научно-обоснованных моделей здорового образа жизни, дифференцированных в соответствии с особенностями поведения различных социальных и возрастных групп населения района;
- эффективная пропаганда и привлечение всех жителей района к социально уместным формам регулярных занятий физической культурой, массовым спортом и иной двигательной активностью оздоровительного характера;
- увеличение количества развиваемых видов спорта на территории района с учетом интересов различных категорий граждан, в т.ч. открытие новых (или конверсия старых) отделений в организациях дополнительного образования спортивной направленности;
- информационная поддержка работы фитнес-клубов, проведение совместных массовых акций, мероприятий, флеш-мобов.

3. Развитие условий для систематических занятий физкультурой и спортом отдельных категорий населения:

- модернизация объектов спортивной инфраструктуры для беспрепятственного доступа инвалидами и другими маломобильными группами населения;
- увеличение количества мероприятий с участием инвалидов и других маломобильных групп населения;
- мониторинг аудита и паспортизации объектов спортивной инфраструктуры в отношении доступности для инвалидов и других маломобильных групп населения;
- обоснование необходимости и приоритетов модернизации, аудита и паспортизации объектов спортивной инфраструктуры в отношении доступности для инвалидов и других маломобильных групп населения;
- открытие отделений (групп, секций) по адаптивной физической культуре для детей-инвалидов в организациях дополнительного образования спортивной направленности;
- мониторинг проводимых курсов подготовки и переподготовки специалистов, ведущих работу среди инвалидов и лиц с ограниченными возможностями здоровья, и информирование о них соответствующих учреждений спортивной направленности;
- содействие участию специалистов в региональных и федеральных мероприятиях по распространению опыта использования специализированных методик при развитии адаптивной физической культуры в образовательных организациях;
- размещение, обновление информации и публикаций о проводимых физкультурных и спортивных мероприятиях для лиц с ограниченными возможностями здоровья на официальном сайте администрации

Белокалитвинского района, а также в региональных СМИ, социальных сетях и т.д.

Стратегическая проектная инициатива:

Белокалитвинский район – территория спорта и здорового образа жизни

Возможность:

Формирование системы, позволяющей каждому жителю района заниматься физической культурой и спортом.

Основные параметры:

- Создание до 2030 года условий для развития видов спорта, включенных в программы спартакиад учащихся и молодежи России, путем развития спортивного кластера в г. Белая Калитва на базе Дворца спорта:

- капитальный ремонт стадиона «Калитва».

- Строительство и введение в эксплуатацию новых спортивных объектов и увеличение единовременной пропускной способности спортивных объектов.

- строительство спортивных площадок в сельских поселениях.

- Укрепление имиджа Белокалитвинского района как территории здорового образа жизни и спорта.

- Повышение доступности занятий физической культурой и спортом для всех категорий населения.

- Увеличение доли граждан, ведущих здоровый образ жизни.

- Увеличение продолжительности жизни населения района.

- Создание центров активного долголетия.

3.2.5 Доходы, труд и занятость

Состояние и тренды развития

На протяжении 2013-2021 гг. в Белокалитвинском районе наблюдалось снижение темпов роста среднегодовой численности занятых в экономике.

В 2021 году среднегодовая численность занятых составляла 26,36 тысяч человек, что на 940 человек меньше, чем в 2017 году.

В течение периода 2013-2016 гг. численность безработных, зарегистрированных в государственных учреждениях службы занятости в Белокалитвинском районе непрерывно снижалась. Указанная тенденция более благоприятна, чем в целом Ростовской области. Вместе с тем, как показывают результаты ряда исследований, само по себе снижение численности зарегистрированных безработных не свидетельствует о позитивных изменениях на рынке труда, поскольку зачастую люди, ищущие работу, не

обращаются в государственные службы занятости, поскольку не видят в этом особого смысла.

Из 3825 человек, обратившихся в 2017 году в службу занятости по вопросам трудоустройства, было трудоустроено 3340 человек, что составляет 87,32%. Следует отметить, что подобная ситуация в целом была характерна на протяжении всего периода 2013-2017 гг.

В течение 2022 года были трудоустроены 1731 человек, что составляет 80,0% от общего количества обратившихся в поиске подходящей работы граждан (2164 чел.). Данный показатель на протяжении последних пяти лет снизился от 88,73% до 80,0%. Значительно на снижение процента трудоустройства повлияла пандемия в период с апреля 2020 г. по декабрь 2021 г.

Существенный интерес с точки зрения понимания объективной картины, складывающейся на рынке труда Белокалитвинского района, представляет анализ спроса и предложения в 2013-2021 гг. (таблица 3.2.8).

Таблица 3.2.8 – Спрос и предложение на рынке труда в Белокалитвинском районе в 2013-2021 гг.

2013	2014	2015	2016	2017
Спрос на рабочую силу (вакансии), единиц				
6018	5077	5530	6154	5565
Предложение рабочей силы (граждане в возрасте 15-71 лет), человек				
10927	15974	14505	14323	13229
Количество человек, претендующих на 1 вакансию				
1,82	3,15	2,62	2,33	2,38

2018	2019	2020	2021
Спрос на рабочую силу (вакансии), единиц			
5874	5507	5211	5070
Предложение рабочей силы (граждане в возрасте 15-71 лет), человек			
11810	11963	11715	11710
Количество человек, претендующих на 1 вакансию			
2,01	2,17	2,25	2,33

Как следует из анализа данных, приведённых в таблице 3.2.8, на протяжении последних восьми лет (2014-2021гг.) на рынке труда Белокалитвинского района наблюдается значительное превышение спроса над предложением. Особенно ярко это проявилось в 2014 году, когда на 1

вакансию претендовало в среднем более трёх человек. Указанная тенденция, на наш взгляд, обусловлена последствиями кризиса, начавшегося в 2014 году, и в свою очередь обуславливает многие негативные социальные явления, в том числе – миграционный отток лиц в трудоспособном возрасте, общее снижение уровня жизни населения.

В таблице 3.2.9 представлены данные о регулировании текущего рынка труда в Белокалитвинском районе в 2013-2022 гг.

Таблица 3.2.9 – Регулирование текущего рынка труда в Белокалитвинском районе в 2013-2022 гг. (человек)

Показатель	2013	2014	2015	2016	2017
Будут искать работу	10927	15974	14505	14323	13229
в т. ч. при содействии СЗ	2955	3027	2639	2824	3825
Найдут работу	5200	4753	4688	5405	4920
в т. ч. при содействии СЗ	2446	2305	2207	2485	3340
Численность безработных, зарегистрированных в СЗ в течение отчетного периода, чел.	1282	1379	1325	1070	1158
Численность безработных, зарегистрированных в СЗ на конец отчетного периода, чел.	480	552	517	451	465

Показатель	2018	2019	2020	2021	2022
Будут искать работу	11810	11963	11715	10905	10640
в т. ч. при содействии СЗ	3575	3430	5152	3896	2164
Численность безработных, зарегистрированных в СЗ в течение отчетного периода, чел.	1099	1314	4061	1802	776
Численность безработных, зарегистрированных в СЗ на конец отчетного периода, чел.	440	472	2632	453	256

В таблице 3.2.10 отражены данные из баланса трудовых ресурсов Белокалитвинского района за 2013-2021 гг.

Таблица 3.2.10 – Распределение трудовых ресурсов, создание и ликвидация рабочих мест в Белокалитвинском районе в 2013-2021 гг.

Показатель	2013	2014	2015	2016	2017
------------	------	------	------	------	------

Численность занятых в экономике (без военнослужащих), тыс. человек	28,64	28,44	27,08	27,11	27,30
Численность населения, не занятого в экономике, тыс. человек	25,77	23,99	22,93	21,16	18,02
Удельный вес занятого населения в численности трудовых ресурсов, %	52,64	54,24	54,15	56,17	60,24
Число созданных новых рабочих мест, тыс.	1,96	0,21	0,21	0,52	0,33
Число ликвидированных рабочих мест, тыс.	1,69	0,33	0,33	0,55	0,05

Показатель	2018	2019	2020	2021
Численность занятых в экономике (без военнослужащих), тыс. человек	27,66	27,79	26,51	26,36
Численность населения, не занятого в экономике, тыс. человек	16,10	14,53	15,10	14,80
Удельный вес занятого населения в численности трудовых ресурсов, %	63,21	65,27	63,71	64,04
Число созданных новых рабочих мест, тыс.	0,26	0,15	0,10	0,40
Число ликвидированных рабочих мест, тыс.	0,03	0,07	0,20	0,04

В 2013-2021 гг. наблюдалась тенденция к постепенному росту величины среднемесячной номинальной начисленной заработной платы.

Ключевые проблемы:

1. Наличие территорий с высокой напряженностью на рынке труда (поселения, в которых отсутствуют крупные предприятия, населенные пункты со слабо развитой транспортной инфраструктурой), значительная маятниковая миграция населения. В 2021 году на предприятиях Белокалитвинского района было занято 26,36 тысяч человек, что составило 30,6 процентов от общей численности населения. При этом в различных поселениях района этот показатель существенно отличается и колеблется в диапазоне от 4 до 65 процентов. Самые низкие показатели – в Рудаковском, Коксовском и Синегорском сельских поселениях (4, 6 и 7 % соответственно), самые высокие

– в Грушево-Дубовском сельском и Белокалитвинском городском поселениях (65 и 33 % соответственно).

2. Низкая конкурентоспособность отдельных категорий рабочей силы

В таблице 3.2.11 представлены данные о числе вакансий на замещение рабочих специальностей в центре занятости населения и трудоустройстве на рабочие специальности центром занятости населения.

Таблица 3.2.11 – Уровень удовлетворённости потребности в рабочих специальностях в центре занятости Белокалитвинского района в 2013-2021 гг.

2013	2014	2015	2016	2017
<i>Число вакансий на замещение рабочих специальностей в центре занятости населения</i>				
2712	2205	1751	2919	2279
<i>Трудоустроено на рабочие специальности центром занятости населения</i>				
1327	1243	1248	1823	1798
<i>Уровень замещения вакантных должностей по рабочим специальностям в центре занятости, %</i>				
49	56	71	62	79
2018	2019	2020	2021	
<i>Число вакансий на замещение рабочих специальностей в центре занятости населения</i>				
2687	2993	1863	1934	
<i>Трудоустроено на рабочие специальности центром занятости населения</i>				
1399	1389	762	718	
<i>Уровень замещения вакантных должностей по рабочим специальностям в центре занятости, %</i>				
52	46	41	37	

Как следует из анализа данных, приведённых в таблице 3.2.6.1, рабочие специальности в Белокалитвинском районе, равно как в целом по Ростовской области, не пользуются значительным спросом, что обусловлено низким уровнем оплаты труда.

3. Несоответствие уровня заработной платы вакансий, предлагаемых на рынке, ожиданиям соискателей

В таблице 3.2.12 представлены данные о среднем уровне заработной платы в целом по Белокалитвинскому району и среднем уровне заработной платы по заявляемым вакансиям в центре занятости населения.

Как показано в таблице 3.2.12, соотношение средней заработной платы по заявляемым вакансиям в центре занятости населения к средней заработной плате по Белокалитвинскому району в разные годы в течение рассматриваемого периода колебалось от 49 % до 67%, в абсолютном выражении оставаясь на низком уровне.

Таблица 3.2.12 – Несоответствие уровня заработной платы вакансий, предлагаемых на рынке, ожиданиям соискателей

2013	2014	2015	2016	2017
<i>Средняя заработная плата по Белокалитвинскому району, руб.</i>				
17148,1	18854,1	19918,1	21501,4	23369,1
<i>Средняя заработная плата по заявляемым вакансиям в центре занятости населения, рублей</i>				
9 154,90	9 170,29	9 869,27	14 328,64	13 408,45
<i>Соотношение средней заработной платы по заявляемым вакансиям в центре занятости населения к средней заработной плате по Белокалитвинскому району, %</i>				
53	49	50	67	57

2018	2019	2020	2021
<i>Средняя заработная плата по Белокалитвинскому району, руб.</i>			
27170,6	29554,3	31849,3	33246,9
<i>Средняя заработная плата по заявляемым вакансиям в центре занятости населения, рублей</i>			
15272,37	15816,25	17861,98	20037,15
<i>Соотношение средней заработной платы по заявляемым вакансиям в центре занятости населения к средней заработной плате по Белокалитвинскому району, %</i>			
56	54	56	60

Указанное несоответствие уровня заработной платы вакансий, предлагаемых на рынке, ожиданиям соискателей приводит к достаточно существенному снижению численности населения, в основном за счёт миграционного оттока лиц, находящихся в трудоспособном возрасте и моложе трудоспособного возраста, о чём более детально говорится в разделе стратегии «Демография и миграция».

В частности, в контексте исполнения Указа Президента Российской Федерации «О мероприятиях по реализации государственной социальной политики» от 07.05.2012 № 597 в Белокалитвинском районе в 2022 году средняя заработная плата работников учреждений культуры составила

36147,30 рублей (в 2017 г. - 22316,77 рублей); педагогических работников учреждений дополнительного образования детей по учреждениям культуры – 37430,11 рублей (в 2017 г. - 25981,65); врачей и работников медицинских организаций, имеющих высшее медицинское (фармацевтическое) образование учреждений здравоохранения – 64684,50 рублей (в 2017 г. - 32641,60); среднего медицинского (фармацевтического) персонала – 30796,30 рублей (в 2017 г. - 19195,10); младшего медицинского (фармацевтического) персонала – 28292,80 рублей (в 2017 г. - 13519,50); работников общеобразовательных организаций – 38459,57 рублей (в 2017 г. - 26414,01); работников дошкольных образовательных организаций – 34511,37 рублей (в 2017 г. - 22228,61); социальных работников – 36138,98 рублей (в 2017 г. - 19840,72).

Частный бизнес из-за отсутствия конкуренции на рынке труда не повышает размер заработной платы в столь же значительной степени.

Ключевые тренды:

1. Развитие дистанционной занятости

Дистанционная занятость развивается одновременно с развитием цифровых технологий, которые позволяют обеспечивать гибкие формы занятости с нефиксированным рабочим временем, подходящие для инвалидов, родителей с несовершеннолетними детьми, студентов и низкооплачиваемых категорий работников (в качестве вторичной занятости).

Система целей и механизм реализации

Динамические цели:

1. Повышение степени удовлетворённости потребности в квалифицированных рабочих

- 2021 год – 29 %;

- 2024 год – 55 %;

- 2030 год – 65 %.

2. Повышение соотношения среднего уровня заработной платы по заявляемым вакансиям в Белокалитвинском районе к областному уровню

- 2021 год – 54 %;

- 2024 год – 70 %;

- 2030 год – 75 %.

Структурная цель:

1. Снижение доли безработных в возрасте 15-29 лет в общей численности безработных

- 2021 год – 16 %;

- 2024 год – 13 %;
- 2030 год – 10 %.

Приоритетные задачи и мероприятия:

1. Реализация права на труд и социальную защиту от безработицы, повышение гибкости рынка труда:

- привлечение бизнеса в поселения с повышенным уровнем безработицы;
- использование новых информационных технологий, обеспечение доступности информационных ресурсов в сфере занятости населения и трудовых отношений;
- развитие гибких форм занятости населения, интеграция в трудовую деятельность лиц с ограниченными физическими возможностями, женщин, имеющих малолетних детей;
- содействие в развитии малого предпринимательства, самозанятости населения.

2. Улучшение качества трудовых ресурсов и повышение их территориальной и профессиональной мобильности:

- развитие системы профессиональной ориентации и психологической поддержки населения;
- повышение конкурентоспособности граждан на рынке труда (система профессионального обучения, повышения квалификации и переквалификации);
- обеспечение условий для территориальной мобильности трудовых ресурсов, развитие транспортной инфраструктуры;
- повышение миграционной привлекательности района для трудоспособного населения, высококвалифицированных кадров, в том числе за счет создания новых рабочих мест и строительства доступного жилья.

3. Обеспечение роста доходов населения посредством совершенствования социальной политики в сфере оплаты труда:

- сокращение числа занятых, чей доход не превышает прожиточный минимум («работающих бедных»);
- создание новых предприятий в перспективных отраслях экономики с большим количеством высокоэффективных, высокооплачиваемых рабочих мест;
- развитие и совершенствование социального партнерства, обеспечение опережающих темпов роста заработной платы в сравнении с ростом потребительских цен.

4. Обеспечение здоровых и безопасных условий труда:

- реализация мер по улучшению условий и охраны труда, снижению риска смертности и травматизма на производстве, профзаболеваний (обучение безопасным методам работы, обеспечение работников эффективными современными средствами защиты, исключение воздействия вредных производственных факторов);
- совершенствование взаимодействия органов местного самоуправления, профсоюзных организаций с органами надзора и контроля по защите трудовых прав граждан.

5. Борьба с неформальной занятостью, неформальной оплатой труда:

- легализация занятости и трудовых доходов населения;
- перераспределение трудовых ресурсов из неформального сектора в реальный сектор экономики.

Стратегическая проектная инициатива:

Обеспечение занятости и реальных доходов населения – стратегический приоритет развития Белокалитвинского района

Возможности:

Создание предпосылок для устойчивого роста занятости и реальных доходов населения.

Основные параметры:

- создание условий для снижения диспропорций развития территории посредством привлечения бизнеса в поселения с высоким уровнем безработицы и содействия самозанятости;
- сохранение действующих и создание новых рабочих мест;
- совершенствование механизмов социального партнерства;
- обеспечение роста заработной платы и доходов в реальном выражении.

3.2.6 Жилищная сфера

Состояние и тренды развития

С точки зрения стратегического планирования к ключевым нормативно-правовым актам развития жилищной сферы Белокалитвинского района следует отнести Указ Президента РФ «О национальных целях и стратегических задачах развития Российской Федерации на период до 2024 года» от 7 мая 2018 г. № 204¹⁸, определяющий основные цели и целевые

¹⁸ Указ Президента РФ от 07.05.2018 № 204 «О национальных целях и стратегических задачах развития Российской Федерации на период до 2024 года». Официальный сайт Администрации Президента России. URL: <http://kremlin.ru/acts/bank/43027>

показатели приоритетного национального проекта «Жильё и городская среда». На период с 2018 г. по 2025 г. действует государственная программа Российской Федерации «Обеспечение доступным и комфортным жильем и коммунальными услугами граждан Российской Федерации»¹⁹.

В рамках этой госпрограммы реализуются мероприятия по обеспечению жильем молодых семей федерального проекта «Содействие субъектам Российской Федерации в реализации полномочий по оказанию государственной поддержки гражданам в обеспечении жильем и оплате жилищно-коммунальных услуг» государственной программы Российской Федерации «Обеспечение доступными комфортным жильем и коммунальными услугами граждан Российской Федерации»²⁰, которая позволит в 2024–2030 годах оказать господдержку в обеспечении жильём около 205 тыс. семей. Основные задачи: создание условий для развития массового строительства жилья экономкласса; повышение уровня обеспеченности населения жильём путём увеличения объёмов жилищного строительства и развития финансово-кредитных институтов рынка жилья; обеспечение повышения доступности жилья в соответствии с платёжеспособным спросом граждан и стандартами обеспечения их жилыми помещениями.

Мероприятия по обеспечению жилыми помещениями граждан, молодых семей и молодых специалистов в сельской местности, осуществляются в целях реализации:

- государственной программы Российской Федерации «Комплексное развитие сельских территорий», утвержденной постановлением Правительства РФ от 31.05.2019 № 696²¹,
- государственной программы Ростовской области «Комплексное развитие сельских территорий», утвержденной постановлением Правительства Ростовской области от 24.10.2019 № 748²²,

¹⁹ Постановление Правительства РФ от 30 декабря 2017 г. N 1710 "Об утверждении государственной программы Российской Федерации "Обеспечение доступным и комфортным жильем и коммунальными услугами граждан Российской Федерации" / Официальный сайт Правительства РФ. URL: <http://government.ru/programs/204/events/>

²⁰ Постановление Правительства Российской Федерации от 17 декабря 2010 г. N 1050 г. Москва "О реализации отдельных мероприятий государственной программы Российской Федерации "Обеспечение доступным и комфортным жильем и коммунальными услугами граждан Российской Федерации" / Интернет-портал «Российской газеты»

²¹ Постановление от 31 мая 2019 года №696 «Об утверждении государственной программы Российской Федерации "Комплексное развитие сельских территорий" и о внесении изменений в некоторые акты правительства Российской Федерации» / Правительство Российской Федерации

²² Постановление Правительства Ростовской области от 24.10.2019 № 748 «Об утверждении государственной программы Ростовской области "Комплексное развитие сельских территорий" / Правительство Ростовской области

- постановления Правительства Ростовской области от 23.12.2019 № 970 «О порядке предоставления социальных выплат на строительство (приобретение) жилья гражданам, проживающим на сельских территориях»²³.

На региональном уровне особое значение для жилищной сферы государственная программа Ростовской области «Территориальное планирование и обеспечение доступным и комфортным жильем населения Ростовской области»²⁴, а также государственная программа Ростовской области «Обеспечение качественными жилищно-коммунальными услугами населения Ростовской области», утвержденные на период с 2019 по 2030 год. Кроме этого, в Ростовской области на период с 2018 по 2022 год была принята государственная программа «Формирование современной городской среды на территории Ростовской области»²⁵.

Вопросы расселения граждан из аварийного жилищного фонда регулируются постановлением Администрации Белокалитвинского района от 05.12.2018 № 2083 «Об утверждении муниципальной программы Белокалитвинского района «Обеспечение доступным и комфортным жильем населения Белокалитвинского района».

В период с 2017 по 2023 годы отселение аварийного фонда осуществляется на основе постановления Правительства Ростовской области от 12.08.2016 № 569, которое утвердило областную адресную программу «Переселение граждан из многоквартирных домов, а также домов блокированной застройки, признанных аварийными после 1 января 2012 г., в 2017 - 2023 годах»²⁶.

Мероприятия по проведению капитального ремонта общего имущества в многоквартирных домах в 2017–2022 годах осуществлялась на следующей нормативной правовой основе:

²³ Постановление Правительства Ростовской области от 23.12.2019 г. № 970 «О порядке предоставления социальных выплат на строительство (приобретение) жилья гражданам, проживающим на сельских территориях» / Правительство Ростовской области

²⁴ Постановление Правительства Ростовской области от 17.10.2018 № 642 «Об утверждении государственной программы Ростовской области «Территориальное планирование и обеспечение доступным и комфортным жильем населения Ростовской области».

²⁵ Постановление Правительства Ростовской области от 31 августа 2017 № 597 «Об утверждении государственной программы Ростовской области «Формирование современной городской среды на территории Ростовской области». URL: <http://www.donland.ru/documents/Ob-utverzhdanii-gosudarstvennoj-programmy-Rostovskoj-oblasti-Formirovanie-sovremennoj-gorodskoj-sredy-na-territorii-Rostovskoj-oblasti?pageid=128483&mid=134977&itemId=26238>

²⁶ Постановление Правительства Ростовской области от 12 августа 2016 № 569 «Об утверждении областной адресной программы «Переселение граждан из многоквартирных домов, а также домов блокированной застройки, признанных аварийными после 1 января 2012 г., в 2017 - 2023 годах» / Правительство Ростовской области

- областной закон Ростовской области от 11.06.2013 № 1101-ЗС «О капитальном ремонте общего имущества в многоквартирных домах на территории Ростовской области»²⁷;
- постановление Правительства Ростовской области от 28.06.2013 № 421 «О некоторых вопросах, связанных с организацией проведения капитального ремонта общего имущества в многоквартирных домах на территории Ростовской области»;
- постановление Правительства Ростовской области от 26.12.2013 № 803 «Об утверждении Региональной программы по проведению капитального ремонта общего имущества в многоквартирных домах на территории Ростовской области на 2014 – 2049 годы»²⁸.

Общая площадь всего жилого фонда Белокалитвинского района снизилась в исследуемый период на 12% с 2467 тыс. кв. м в 2013 г. до 2171 тыс. кв. м в 2017 г. В течение 2018-2022 годов наметилась позитивная тенденция и показатель к концу 2022 года составил 2326,2 тыс. кв. м (табл.3.2.13).

Приходящаяся в среднем на одного жителя общая площадь жилых помещений в целом не отличается существенным образом от среднерегионального показателя. Следует отметить, что Стратегия социально-экономического развития Ростовской области до 2030 года предполагает рост обеспеченности жильем в среднем на одного человека до 31 кв. м, что означает необходимость ввода нового жилья с учетом износа имеющегося жилого фонда в объеме не менее 100 тыс. кв. м ежегодно в период до 2030 года.

Таблица 3.2.13 – Динамика ключевых показателей развития жилищной сферы Белокалитвинского района в 2013-2022 гг.

Показатель	Ед. изм.	2013	2014	2015	2016	2017
<i>Общая площадь всего жилого фонда</i>						
Белокалитвинский район	тыс. кв. м	2 467	2 356	2 372	2 297	2 171
<i>Общая площадь ветхого и аварийного жилищного фонда</i>						
Белокалитвинский район	кв. м	24,6	31,6	54	58,5	63,1

²⁷ Областной закон от 11 июня 2013 № 1101-ЗС «О капитальном ремонте общего имущества в многоквартирных домах на территории Ростовской области» / Правительство Ростовской области URL: http://www.donland.ru/Data/Sites/1/DonlandDocuments/mid134977/doc244/oz1101_red1361_30032018.doc

²⁸ Постановление Правительства Ростовской области от 26 декабря 2013 №803 «Об утверждении Региональной программы по проведению капитального ремонта общего имущества в многоквартирных домах на территории Ростовской области на 2014 – 2049 годы» / Правительство Ростовской области URL: http://www.donland.ru/Data/Sites/1/media/administration/Normativ/2013/post803_131226.pdf

<i>Доля ветхого и аварийного жилищного фонда в общем объеме жилищного фонда</i>						
Белокалитвинский район	%	1,0	1,3	2,3	2,5	2,9
<i>Капитально отремонтированные жилые дома за год</i>						
Белокалитвинский район	тыс. кв. м	нд	нд	46,8	26,8	27,0
Показатель	Ед. изм.	2018	2019	2020	2021	2022
<i>Общая площадь всего жилого фонда</i>						
Белокалитвинский район	тыс. кв. м	2181,6	2291,1	2292,2	2290,7	2326,2
<i>Общая площадь ветхого и аварийного жилищного фонда</i>						
Белокалитвинский район	кв. м	94,0	97,4	102,0	111,4	117,9
<i>Доля ветхого и аварийного жилищного фонда в общем объеме жилищного фонда</i>						
Белокалитвинский район	%	4,3	4,3	4,4	4,9	5,1
<i>Капитально отремонтированные жилые дома за год</i>						
Белокалитвинский район	тыс. кв. м	35,9	50,0	61,5	64,7	58,3

Объем капитально отремонтированных жилых домов в Белокалитвинском районе сократился с 46,8 тыс. кв. м в 2015 г. до 27,0 тыс. кв. м в 2017 г. Однако, начиная с 2018 года прослеживается позитивная тенденция, показатель вырос до 64,7 тыс. кв. м. в 2021 году.

Переселение граждан из аварийного жилищного фонда

Одной из ключевых проблем жилищной сферы района в 2013-2017 гг. являлось наличие ветхого и аварийного жилья, относительно высокая доля которого негативно влияет на рейтинг Ростовской области по качеству жизни²⁹. Однако данный показатель в Белокалитвинском районе хуже среднего по области. Так, на начало исследуемого периода удельный вес ветхого и аварийного жилищного фонда в Ростовской области составлял 1,3%, а в Белокалитвинском районе этот показатель составлял 4,2%³⁰.

Следует отметить, что Администрация Белокалитвинского района в 2013-2022 гг. активно способствовала решению проблемы ветхого и

²⁹ Рейтинг регионов РФ по качеству жизни – 2017. URL: http://vid1.rian.ru/ig/ratings/life_2017.pdf

³⁰ Федеральная служба государственной статистики (Росстат). URL: http://www.gks.ru/bgd/regl/b17_14p/Main.htm

аварийного жилья. В рамках муниципальной программы Белокалитвинского района «Обеспечение доступным и комфортным жильем населения Белокалитвинского района» в 2013-2017 гг. планировалось обеспечить переселение из аварийного жилья 727 семьи, однако фактически Администрации Белокалитвинского района удалось обеспечить переселение 1324 семей, что в 1,86 раза больше. А в период с 2018 по 2022 годы удалось обеспечить переселение еще 774 семей.

Таблица 3.2.14 – Переселение жителей Белокалитвинского района в 2013-2022 гг. из многоквартирного жилищного фонда, признанного аварийным

Показатель	2013-2017	2018-2022	Снижение показателя, %
Планируемая площадь ликвидируемого многоквартирного жилищного фонда, признанного непригодным для проживания, аварийным, подлежащим сносу или реконструкции, тыс. кв. м.	58,4	29,0	50,3
Количество семей, переселенных из многоквартирного жилищного фонда, признанного непригодным для проживания, аварийным, подлежащим сносу или реконструкции, семей	1324	774	41,5
Общая площадь жилых помещений, планируемых к приобретению (строящихся) для предоставления гражданам, переселяемым из многоквартирного жилищного фонда, признанного непригодным для проживания, аварийным, подлежащим сносу или реконструкции, тыс. кв. м.	48,13	35,58	26,1

Общая площадь жилых помещений, приобретенная или построенная для граждан, переселяемых из аварийного многоквартирного жилищного фонда, фактически за период 2013-2017 годов составила 48,13 тыс. кв. м., что в 1,81 раза больше планового показателя. А в период 2018-2022 годов составила 35,58 тыс. кв.м.

На начало реализации программы в 2013 г. площадь многоквартирного жилищного фонда, признанного непригодным для проживания и аварийным до 1 января 2012 г. и подлежащего отселению до 31 декабря 2017 г. составляла 30,9 тыс. кв. м., уже в 2016 г. проблема расселения этой части аварийного жилищного фонда была решена. Однако, до 31 декабря 2022 года уже

практически полностью решена проблема расселения всех аварийных жилых домов, признанных таковыми до 1 января 2017 года.

Следует отметить, что по данным мониторинга Фонда содействия реформированию жилищно-коммунального хозяйства до 01.01.2012 г. было признано аварийными 155 домов, жильцы которых были расселены без нарушения графика. В список аварийных домов Белокалитвинского муниципального района включено 164 аварийных дома, признанных таковыми после 01.01.2012 года³¹.

В целях отселения аварийного фонда, признанного таковым после 01.01.2012 года, постановлением Правительства Ростовской области от 12.08.2016 № 569 утверждена областная адресная программа «Переселение граждан из многоквартирных домов, а также домов блокированной застройки, признанных аварийными после 1 января 2012 г., в 2017 - 2023 годах»³².

Основной целью Программы является обеспечение безопасных и благоприятных условий для проживания граждан, зарегистрированных в многоквартирных домах, которые в период с 1 января 2012 г. по 31 декабря 2016 г. признаны аварийными и подлежащими сносу или реконструкции в связи с физическим износом в процессе эксплуатации.

Белокалитвинский район включен в число участников данной программы и имеет на своей территории аварийный жилищный фонд, признанный таковым с 01.01.2012 по 01.06.2016 года, площадью 56214 кв. метров (более 2700 человек)³³.

При этом, с 2017 по 2022 годы на территории Белокалитвинского района еще признаны аварийными 100 многоквартирных домов общей площадью 29,0 тыс. кв.м.

Также, имеется 193 ветхих индивидуальных жилых строений общей площадью 8,8 тыс. кв.м., расселение которых в рамках действующих программ невозможно.

Белокалитвинский район занимает первое место среди муниципальных образований Ростовской области по площади аварийного жилищного фонда,

³¹ Государственная корпорация — Фонд содействия реформированию жилищно-коммунального хозяйства. URL: <https://www.reformagkh.ru/relocation/alarm-after-2012/mo?tid=2310227>

³² Постановление Правительства Ростовской области от 12 августа 2016 № 569 «Об утверждении областной адресной программы «Переселение граждан из многоквартирных домов, а также домов блокированной застройки, признанных аварийными после 1 января 2012 г., в 2017 - 2023 годах» / Правительство Ростовской области

³³ Государственная корпорация — Фонд содействия реформированию жилищно-коммунального хозяйства. URL: <https://www.reformagkh.ru/relocation/alarm-after-2012/mo?tid=2310227>

подлежащему расселению и сносу согласно государственной программе Ростовской области в период 2017-2030 гг. Планируемая к ликвидации площадь аварийного жилья в объеме 78,6 тыс. кв. метров, что составляет 25,8% от всего аварийного жилья, учтенного в государственной программе.

Обеспечение жильем молодых семей Белокалитвинского района

В условиях современной экономики растет межрегиональная и внутрирегиональная конкуренция за молодые квалифицированные кадры, что обостряет проблему обеспечения жильем молодых семей. Успешное решение этой проблемы позволит снизить отток молодых квалифицированных кадров из Ростовской области в более привлекательные и динамично развивающиеся города Ростовской области и других регионов России (Москва, Санкт-Петербург и т.д.).

В 2013-2017 гг. обеспечены государственной поддержкой 43 молодых семьи. Однако, за период 2018-2022 годов поддержка была предоставлена уже 85 молодым семьям, что составило увеличение в 2 раза от предыдущего периода.

Таблица 3.2.15 – Обеспечение жильем молодых семей, детей-сирот и детей, оставшихся без попечения родителей за период 2013-2022 гг.

Показатель	2013-2017	2018-2022	Динамика
Количество молодых семей - претендентов на получение социальных выплат, ед.	43	85	Положительный рост
Количество детей-сирот и детей, оставшихся без попечения родителей, лицам из их числа, подлежащих обеспечению жильем, чел.	177	89	Положительное снижение

Обеспечение жильем специальных категорий граждан

В 2013-2017 гг. обеспечены жилыми помещениями 177 детей-сирот и детей, оставшихся без попечения родителей. При этом, за период 2018-2022 годов жилые помещения предоставлены 89 детям, что свидетельствует о сокращении численности детей-сирот, нуждающихся в жилье.

Таким образом, можно с уверенностью утверждать, что Администрация Белокалитвинского района в 2013-2022 гг. с высокой эффективностью реализовало мероприятия областной госпрограммы «Обеспечение доступным и комфортным жильем населения Ростовской области» и муниципальной

программы Белокалитвинского района «Обеспечение доступным и комфортным жильем населения Белокалитвинского района».

Капитальный ремонт общего имущества в многоквартирных домах

В Белокалитвинском районе площадь капитально отремонтированных жилых домов в 2015 г. составило 46,8 тыс. кв. метров, в 2021 г. – 64,7 тыс. кв. метров (табл. 3.2.16).

Доля капитально отремонтированных жилых домов в общей площади жилого фонда Белокалитвинского района с 2018 года постепенно растет, в 2022 году составила 2,5 %.

Таблица 3.2.16 – Динамика показателей капитального ремонта общего имущества в многоквартирных домах Белокалитвинского района в 2013-2022 гг.

Показатель	Ед. изм.	2013	2014	2015	2016	2017
<i>Доля капитально отремонтированных жилых домов в общей площади жилого фонда</i>						
Белокалитвинский район	%	нд	нд	2,0	1,2	1,2

Показатель	Ед. изм.	2018	2019	2020	2021	2022
<i>Доля капитально отремонтированных жилых домов в общей площади жилого фонда</i>						
Белокалитвинский район	%	1,6	2,2	2,7	2,8	2,5

В Ростовской области реализуется Региональная программа по проведению капитального ремонта общего имущества в многоквартирных домах на 2014 – 2049 гг. Программа регулярно уточняется в форме краткосрочных планов на ближайшие годы.

Многоквартирные дома поселений Белокалитвинского района учувствуют в формировании фонда капитального ремонта на счете регионального оператора – Некоммерческой организации «Ростовский областной фонд содействия капитальному ремонту».

В частности, в настоящее время действует краткосрочный план на 2022 – 2024 гг.³⁴, в соответствии с которым в Белокалитвинском районе в 2022 г. был реализован капитальный ремонт 48 жилых домов, в т.ч. в Белокалитвинском

³⁴ Постановление Правительства Ростовской области от 30 декабря 2021 №1148 «Об утверждении краткосрочного плана реализации Региональной программы по проведению капитального ремонта общего имущества в многоквартирных домах на территории Ростовской области на 2014 – 2049 годы на 2022 – 2024 годы» / Правительство Ростовской области URL: <https://www.donland.ru/documents/15080/>

городском поселении – 29 многоквартирных домов, Шолоховском городском поселении – 13, Богураевском сельском поселении – 1, Горняцком сельском поселении – 2, Коксовском сельском поселении – 1, Литвиновском сельском поселении – 1, Синегорском сельском поселении – 1.

В Белокалитвинском районе общая площадь капитально отремонтированных жилых домов составила в 2017 г. около 27 тыс. кв. метров (1,2 % общего жилого фонда), а в 2022 г. – 58,3 тыс. кв. метров (2,5% общего жилого фонда), что существенно повысило качество предоставляемых жилищно-коммунальных услуг.

Модернизация жилищной сферы и повышение комфорта проживания в многоквартирных домах требует формирования устойчивой экономической основы для сохранения и воспроизводства жилищного фонда и дальнейшего развития института резервных фондов для капитального ремонта.

Ключевые тренды

Глобальные тренды развития технологий диктуют жилищной сфере необходимость соответствовать основному набору радикальных отраслевых инноваций. Ключевые тренды развития жилищной сферы определяются спецификой национальных и глобальных трансформационных процессов.

К ключевым трендам развития жилищной сферы относятся:

- значительный объем жилищного фонда, нуждающегося в капитальном ремонте;
- рост востребованности арендного жилья;
- рост требований к жилой застройке и сопряженной инфраструктуры;
- рост востребованности благоустроенных общественных и дворовых территорий;
- гуманизация городского пространства.

Ключевые проблемы

На основе вышеизложенного можно сформулировать основные проблемы развития жилищной сферы Белокалитвинского района.

1. Рост доли ветхого и аварийного жилищного фонда в общем объеме жилищного фонда

Белокалитвинский муниципальный район занимает первое место среди муниципальных образований Ростовской области по площади аварийного жилищного фонда, подлежащему расселению и сносу. Общая площадь жилых помещений в аварийных и ветхих жилых домах превышает 117,9 тыс. кв. м, а доля ветхого и аварийного жилищного фонда в общем объеме жилищного фонда составила 5,1%. Аварийный жилищный фонд, признанный таковым после 01.01.2012 по 01.01.2023, имеет площадь 87,4 тыс. кв. метров, а в список аварийных домов включено более 250 зданий.

2. Значительный объем жилищного фонда, нуждающегося в капитальном ремонте

Уровень износа жилищного фонда и коммунальной инфраструктуры Белокалитвинского района превышает 40%, что формирует фундаментальные препятствия для комфортного проживания граждан и оказания им качественных жилищно-коммунальных услуг. Согласно оценкам, сделанным на основе Региональной программы по проведению капитального ремонта общедомового имущества, на территории Белокалитвинского района в период с 2019 г. по 2030 г. каждый седьмой многоквартирный жилой дом потребует выполнения работ по капитальному ремонту, в т.ч. не менее 6% зданий будет нуждаться в капитальном ремонте конструкций, т.е. ремонте крыш и фасадов, усилении грунтов оснований фундаментов и несущих конструкций³⁵.

Система целей и механизм реализации

Структурная цель

Реализация гражданами права на безопасные и благоприятные условия проживания на основе модернизации жилищного фонда, повышения доступности жилья и качества жилищного обеспечения населения, в т.ч. с учетом исполнения государственных обязательств по обеспечению жильем отдельных категорий граждан.

Динамическая цель

Площадь многоквартирного жилищного фонда, признанного непригодным для проживания, аварийным, подлежащим сносу или реконструкции, признанного таковым после 1 января 2012 г., подлежащего отселению до 31 декабря 2030 г.:

- 2021 год – 111,4 тыс. кв. м;
- 2024 год – 28,1 тыс. кв. м;
- 2030 год – 0 тыс. кв. м.

Преодоление выявленных ключевых проблем и достижение приоритетных целей потребует реализации следующих приоритетных направлений:

- модернизация жилищного фонда;
- рост качества городской среды.

³⁵ Проблема капитального ремонта тесно связана также с проблемами инженерной и жилищно-коммунальной инфраструктуры (См. Инженерно-энергетическая и жилищно-коммунальная инфраструктура).

Приоритетные направления и мероприятия:

1. Модернизация жилищного фонда:

- развитие механизмов переселения граждан из непригодного для проживания жилищного фонда, обеспечивающих соблюдение их жилищных прав, установленных законодательством Российской Федерации;
- полное расселение и ликвидация аварийного многоквартирного жилищного фонда, признанного таковым после 1 января 2012 г., подлежащего отселению до 2030 г.;
- обеспечение ввода сведений об аварийном жилищном фонде в Реестр аварийного жилищного фонда в автоматизированной информационной системе «Реформа ЖКХ» и их корректировка;
- принятие (ежегодно) муниципального правового акта о бюджете муниципального образования на каждый финансовый год на период до 2030г., предусматривающего необходимые источники финансирования переселения граждан из аварийного жилищного фонда;
- подготовка и подача в Министерство строительства, архитектуры и территориального развития Ростовской области заявок на предоставление финансовой поддержки на проведение мероприятий по переселению граждан из аварийного жилищного фонда;
- участие в областной адресной программе «Переселение граждан из многоквартирных домов, а также домов блокированной застройки, признанных аварийными после 1 января 2012 г., в 2017 - 2023 годах», утвержденной постановлением Правительства РО от 12 августа 2016 № 569;
- заключение муниципальных контрактов на приобретение, строительство жилых помещений в соответствии с утвержденными планами;
- осуществление мониторинга выполнения плана мероприятий по переселению;
- проведение инвентаризации аварийного жилищного фонда, а также оценка достоверности отнесения жилых помещений к категории аварийного жилищного фонда;
- формирование земельных участков для строительства многоквартирных домов;
- подвод инженерных коммуникаций к земельным участкам под строительство многоквартирных домов;
- переселение граждан из аварийных домов в благоустроенные жилые помещения;

- осуществление сноса или реконструкции аварийных домов за счет средств бюджетов муниципальных образований;
- осуществление мониторинга реализации мероприятий программы и предоставление отчетов о реализации мероприятий областной адресной программы на территории района;
- систематическое информирование общества о мероприятиях по модернизации жилищного фонда, в т.ч. при помощи Интернет-ресурсов и печатных изданий, а также работа с региональными СМИ.

2. Рост качества городской среды:

- создание механизмов развития комфортной городской среды, комплексного развития города и других населённых пунктов.
- создание и развитие механизма прямого участия граждан в формировании комфортной городской среды (дискуссионные площадки, центры мониторинга и т.д.), увеличение доли граждан, принимающих участие в решении вопросов развития городской среды, до 30%.
- благоустройство общественных территорий муниципальных образований района.
- содействие обустройству мест массового отдыха населения (парков).
- благоустройство дворовых территорий многоквартирных домов (создание зон отдыха, спортивных и детских площадок, озеленение, установка и ремонт ограждений газонов и т.д.).
- обеспечение ввода сведений в информационную систему «Формирование комфортной городской среды» в Ростовской области.
- модернизация схем наружного освещения улиц городских и сельских поселений.
- разработка проектно-сметной документации устройства сетей наружного освещения улиц городских и сельских поселений.

Стратегическая проектная инициатива:

Рост качества городской среды

Возможность:

Формирование в поселениях Белокалитвинского района качественно новой и технологичной городской среды.

Основные параметры:

- Комплексная модернизация городской среды в городских и сельских поселениях Белокалитвинского района:
 - повышение комфортности городской среды;

- создание механизмов развития комфортной городской среды, комплексного развития города и других населённых пунктов.
- Благоустройство общественных территорий муниципальных образований района:
 - реконструкция и модернизация благоустройства Сквера Дома культуры им. В.П. Чкалова, г. Белая Калитва, ул. Театральная 1;
 - реконструкция и модернизация благоустройства Парка культуры и отдыха им. В. Маяковского, г. Белая Калитва, ул. Парковая 1Б;
 - реконструкция и модернизация благоустройства Сквера «Молодежный», г. Белая Калитва, ул. Российская 6 (в районе ЗАГСа);
 - реконструкция и модернизация благоустройства общественного пространства «Площадь Майдан» по адресу: г. Белая Калитва, ул. Большая, 2;
 - благоустройство парка в п. Коксовый, ул. Садовая, 3а;
 - благоустройство сквера п. Коксовый ул. Щаденко, 11 в;
 - благоустройство сквера Шахтеров в п. Горняцкий ул. Майская, № 26а;
 - благоустройство общественной территории, расположенной по адресу: р.п. Шолоховский, ул. Спортивная, 10а примыкает с северной стороны к МБУК Шолоховский ДК;
 - благоустройство общественной территории х.Ильинка ул.Центральная,18.
 - Площадь торжеств п. Синегорский, ул. Маяковского, 6а;
 - благоустройство земельного участка вокруг стелы «К. Марксу и Ф. Энгельсу», г. Белая Калитва, ул. Вокзальная, д. 381;
 - благоустройство земельного участка, расположенного по адресу: Белая Калитва, ул. Чернышевского, 8 в;
 - благоустройство территории земельного участка, расположенного около ДК Шахтер по адресу: п. Горняцкий, ул. Дзержинского, 19 а.
- Модернизация сетей наружного освещения улиц городских и сельских поселений:
 - строительство сетей уличного освещения в п.Виноградный, х.Погорелов, х. Крутинский, ст. Грачи, п. Горняцкий и др.;
 - реконструкция сетей уличного освещения п.Горняцкий, п.Синегорский, г. Белая Калитва и др.

3.2.7 Демография и миграция

Состояние и тренды развития

В 2017 году численность населения Белокалитвинского района составила 92,7 тысяч человек. На конец 2022 года численность населения составила 89,38 тысяч человек (по результатам Всероссийской переписи населения 2020 года). В среднем за год численность населения района в 2013-2022 гг. снижалась на 1,2-1,5%. При этом численность городского населения в среднем за год снижалась в меньшей степени, чем численность сельского населения. В целом же, в течение рассматриваемого пятилетнего периода наблюдалась тенденция к постепенному (хотя и незначительному) росту доли городского населения в общей численности населения территории.

По динамике численности родившихся в сопоставлении с Ростовской областью ситуация в Белокалитвинском районе неблагоприятна. В частности, в 2014 и 2015 гг. в РФ и Ростовской области наблюдалась тенденция к росту значения данного показателя, в то время, как в Белокалитвинском районе отмечено снижение роста численности родившихся.

В 2017 году число родившихся составило 929 человек, в 2022 году этот показатель упал до 612 человек. В среднем за год в течение периода 2017-2021 гг. численность родившихся уменьшалась на 12-13%, в 2022 году снижение составило 5%.

Динамика показателя смертности характерна нестабильностью. Самый высокий этот показатель был в 2021 году – 2268 умерших. В течение 2022 года умерло 1596 человек, что на 29,6 % ниже предшествующего года.

Таким образом, естественная убыль населения в Белокалитвинском районе происходит в большей степени за счёт снижения численности родившихся, нежели роста численности умерших. В целом, в 2017 году естественная убыль населения составила 637 человек. В 2021 году этот показатель равнялся – 1622 человека, а в 2022 году он снизился и составил 984 человека, оставаясь в целом достаточно высоким к уровню 2017 года.

Численность прибывших на территорию Белокалитвинского района в 2021 году составила 1731 человек, что ниже 2020 года на 13,6 %. Численность выбывших с территории Белокалитвинского района составила в 2021 году 2080 человек, что ниже предыдущего года на 4,6 %. Общая миграционная убыль населения района в 2021 году составила 349 человек, или 197,2 % от 2020 года.

На протяжении 2013-2016 гг. в Белокалитвинском районе наблюдалась тенденция к снижению количества зарегистрированных браков. Темп роста

данного показателя по отношению к уровню 2013 года в Белокалитвинском районе демонстрирует отрицательную динамику.

За последние пять лет в 2017 году в Белокалитвинском районе зарегистрировано большее число браков (676).

За период 2013-2016 гг. в Белокалитвинском районе наблюдалась тенденция к снижению числа зарегистрированных разводов. Начиная с 2017 года число разводов увеличилось. Вместе с тем, соотношение числа зарегистрированных браков с числом зарегистрированных разводов на протяжении 2017-2022 гг. показывает положительную тенденцию (количество браков преобладает над количеством разводов).

Динамика ключевых показателей демографического развития Белокалитвинского района в 2013-2022 гг. представлена в таблице 3.2.17.

Таблица 3.2.17 – Динамика ключевых показателей демографического развития Белокалитвинского района в 2013-2022 гг.

	2013	2014	2015	2016	2017
Коэффициент рождаемости, промилле					
Белокалитвинский район	10,9	10,2	10,7	10,42	9,9
Коэффициент естественной убыли населения, промилле					
Белокалитвинский район	6,2	8,1	6,79	7,05	6,79
	2018	2019	2020	2021	2022
Коэффициент рождаемости, промилле					
Белокалитвинский район	9,0	7,8	8,4	7,5	6,8
Коэффициент естественной убыли населения, промилле					
Белокалитвинский район	8,7	10,0	12,6	18,8	11,0

Ключевые проблемы

1. Снижение рождаемости

Тенденция снижения рождаемости отчётливо прослеживается на основе вышеприведённого анализа, а также следует из данных приведённых в таблице 3.2.17. Естественная убыль населения в районе, как следует из результатов проведённого анализа, происходит в значительной степени именно за счёт снижения рождаемости.

2. Миграционный отток лиц трудоспособного возраста

Как следует из анализа данных, наибольший миграционный отток в Белокалитвинском районе наблюдался среди лиц трудоспособного возраста. Данная ситуация связана с низким уровнем заработной платы как в районе, так и в области в целом.

Ключевые тренды

1. Рост темпов миграции населения

Проблемы, связанные с миграционным оттоком населения, являются общероссийским трендом.

2. Нарастание мобильности трудовых ресурсов

Мобильность трудовых ресурсов включает в себя процессы, которые связаны и с трудовой миграцией, и с созданием новых привлекательных рынков труда.

Система целей и механизм реализации

Динамическая цель

1. Коэффициент рождаемости:

- 2021 год – 7,5 промилле;
- 2024 год – 9,0 промилле;
- 2030 год – 12,0 промилле.

Структурная цель

Создание устойчивого миграционного прироста трудовых ресурсов.

Преодоление выявленных ключевых проблем и достижение приоритетных целей потребует реализации следующих приоритетных направлений:

- создание условий для осуществления трудовой деятельности женщин, имеющих детей;
- пропаганда семейных ценностей, ответственного родительства и многодетности;
- социальное сопровождение семей, находящихся в трудной жизненной ситуации.

Приоритетные задачи и мероприятия

1. Создание условий для осуществления трудовой деятельности женщин, имеющих детей:

- обеспечение доступности дошкольного образования для детей;
- организация профессионального обучения и дополнительного профессионального образования женщин, находящихся в отпуске по уходу за ребенком до достижения им возраста трех лет.

2. Пропаганда семейных ценностей, ответственного родительства и многодетности:

- проведение праздничных мероприятий, направленных на пропаганду и повышение общественного престижа семейного образа жизни;
- повышение информированности населения о мерах поддержки семей с детьми (социальная реклама).

3. Социальное сопровождение семей, находящихся в трудной жизненной ситуации:

- реализация модельной программы социального сопровождения семей с детьми (индивидуальные программы социального сопровождения, включающие медицинскую, педагогическую, юридическую и социальную помощь, оказываемую на основе межведомственного взаимодействия).

Стратегическая проектная инициатива:

Умная миграция

Возможности:

Обеспечение миграционного прироста населения в трудоспособном возрасте.

Основные параметры:

- устойчивый миграционный приток населения в трудоспособном возрасте;
- создание условий для привлечения мигрантов на базе мониторинга текущей и перспективной потребности в специалистах по профессиям, востребованным на районном рынке труда;
- снижение миграционного оттока населения в трудоспособном возрасте.

3.2.8 Молодежная политика

Состояние и тренды развития

Молодежь является наиболее мобильным участником гражданско-политических и социально-экономических преобразований и процессов, что определяет приоритетное внимание государства к молодежной политике.

Основными концептуальными нормативными правовыми актами, регламентирующими развитие молодежной политики, являются Распоряжение Правительства РФ от 29.11.2014 № 2403-р «Об утверждении Основ государственной молодежной политики РФ на период до 2025 года»³⁶, а также Распоряжение Правительства РФ от 29.05.2015 № 996-р «Об утверждении Стратегии развития воспитания в Российской Федерации на период до 2025 года»³⁷.

Правительство Ростовской области также уделяет повышенное внимание молодежной политике, учитывая культурно-исторические особенности региона. Была разработана и принята государственная программа Ростовской области «Молодежная политика и социальная активность» на период с 2019 г. до 2030 г. Также в 2022 году была принята региональная межведомственная программа «Патриотическое воспитание граждан (Ростовская область)», которая разрабатывалась с учетом опыта применения концепции духовно-нравственного и патриотического воспитания обучающихся в образовательных учреждениях Ростовской области с кадетским и казачьим компонентом.

Динамика ключевых показателей

Вопросы молодёжной политики на местном уровне регламентируются подпрограммами «Развитие способностей и талантов молодежи, предоставление возможностей самореализации и поддержка социально значимых инициатив» и «Формирование патриотизма и гражданственности в молодежной среде» муниципальной программы Белокалитвинского района «Молодежная политика и социальная активность».

Таблица 3.2.18 – Динамика ключевых показателей развития молодежной сферы Белокалитвинского района в 2013-2022 гг.

Показатель	Ед. изм.	2013	2014	2015	2016	2017
------------	----------	------	------	------	------	------

³⁶ Распоряжение Правительства РФ от 29.11.2014 N 2403-р "Об утверждении Основ государственной молодежной политики РФ на период до 2025 года" // Правительство России [Официальный сайт]. URL: <http://static.government.ru/media/files/ceFXleNUqOU.pdf>

³⁷ Распоряжение Правительства РФ от 29.05.2015 № 996-р «Об утверждении Стратегии развития воспитания в Российской Федерации на период до 2025 года» // Правительство России [Официальный сайт]. URL: <https://rg.ru/2015/06/08/vospitanie-dok.html>

<i>Доля молодежи в общей численности населения</i>						
Белокалитвинский район	%	17,1	16,1	15,2	14,6	14,0
<i>Доля молодежи, охваченной мероприятиями сферы государственной молодежной политики</i>						
Белокалитвинский район	%	27,0	29,5	32,9	29,1	33,6

Показатель	Ед. изм.	2018	2019	2020	2021	2022
<i>Доля молодежи в общей численности населения</i>						
Белокалитвинский район	%	14,4	14,2	14,1	14,0	13,8
<i>Доля молодежи, охваченной мероприятиями сферы государственной молодежной политики</i>						
Белокалитвинский район	%	33,0	33,0	33,0	39,0	43,0

Численность молодежи в районе формирует воспроизводственный потенциал, а вовлеченность молодежи в общественных мероприятиях характеризует степень ее социализации и стремление участвовать в развитии социума.

Молодёжная политика в Ростовской области является одним из главных приоритетов региональной власти и характеризуется высокими показателями эффективности.

В исследуемый пятилетний период численность молодежи Белокалитвинского района снизилась как в абсолютном, так и в относительном измерении. Так, количество молодых людей района снизилось с 16,9 тыс. чел. в 2013 г. до 13,1 тыс. чел. в 2017 г. (1,7%).

Доля молодежи в общей численности населения Белокалитвинского района устойчиво снижается – с 17,1% в 2013 г. до 13,8% в 2022 г.

Охват молодежи мероприятиями молодежной политики

В Белокалитвинском районе в 2022 году доля молодежи, охваченной мероприятиями сферы государственной молодежной политики, составила 43%. Таким образом, более трети молодого поколения принимает участие в общественной жизни района, что в основном соответствует среднерегиональным показателям.

Представители молодого поколения Белокалитвинского района традиционно принимают участие в таких массовых всероссийских акциях «Свеча памяти», «Бессмертный полк», «Ленточка триколор», «Георгиевская ленточка». Положительная динамика развития молодежной политики в районе способствует продвижению молодых лидеров на площадках более высокого

ранга. Так, в 2017 г. 9 активистов Белокалитвинского Союза молодёжи приняли участие в XIX Всемирном фестивале молодёжи и студентов, который состоялся с 14 по 22 октября в Сочи³⁸.

С 2020 года свою деятельность осуществляет муниципальный штаб Всероссийской акции #МыВместе, в работе которого принимают участие подростки и взрослое население, представители общественных организаций.

Первоначально штаб был создан для помощи пожилым гражданам во время распространения новой коронавирусной инфекции – добровольцы закупали продукты, лекарственные средства и доставляли домой пожилым людям, в настоящее время деятельность штаба направлена на оказание помощи военнослужащим и их семьям.

Добровольцы района участвовали в оказании помощи гражданам, прибывшим с территории Украины: разгружали, сортировали и раздавали гуманитарную помощь, собирали заявки о потребностях семей, организовывали досуг для семей с детьми в пунктах временного размещения.

Волонтерская деятельность способствует формированию у молодежи устойчивого иммунитета к идеологиям экстремистской направленности, способствует формированию взаимного уважения, взаимопомощи и совместному решению проблем.

Следует отметить, что в 2018-2022 гг. Администрации Белокалитвинского района удалось существенно увеличить вовлеченность молодежи в мероприятия различного уровня. Так, за рассматриваемый период количество участников молодежных мероприятий муниципального уровня выросло в 1,4 раза, а участие белокалитвинской молодежи в мероприятиях областного, районного и окружного уровня увеличилось в 3,0 раза.

Регулярная работа ставших традиционными областных молодежных форумов «Ростов» и «Молодая волна» является важным фактором взаимодействия с молодежью. Ежегодно эти площадки охватывают более 2000 молодых людей из муниципальных образований области, однако это составляет менее 1% молодежи Ростовской области, т.е. фактически является формой работы с молодежными лидерами.

Молодежь Белокалитвинского района ежегодно принимает участие во всех основных мероприятиях регионального уровня, в т.ч. военно-патриотической игре «Орленок», военно-патриотическом слете «военный городок», образовательном молодежном форуме «Молодая волна», окружном молодежном форуме «Ростов» (т.ч. в площадке «Молодые аграрии»), областном конкурсе «Папа, мама, я – спортивная семья», областном конкурсе

³⁸ Беляя Калитва может стать городом воинской доблести.
URL: <http://perekrestokinfo.ru/home/rajonnye/item/5275-belaya-kalitva-mozhet-stat-gorodom-voinskoj-doblesti>

«Оборви нить», областной слет эковолонтеров, региональной акции «Ростовская область – территория здоровья», антинаркотическом лагере «Прорыв», областном слете для специалистов сферы молодежной политики, областном конкурсе на лучшую организацию работы органов молодежного самоуправления и др.

Волонтерское движение

Белокалитвинский волонтерский корпус включает в себя 27 волонтерских отрядов, вовлечено в добровольческую деятельность более 800 подростков и молодежи. Самые активные и инициативные волонтеры становятся участниками молодежных Форумов «Молодая волна», «Ростов» «Молодые аграрии», а в 2017 году стали участниками Всемирного Фестиваля молодежи и студентов в Сочи.

Добровольческая деятельность погружает молодежь в позитивную социальную практику, выполняет функцию нравственного воспитания, возрождение в молодежной среде фундаментальных ценностей, таких как гражданственность, милосердие, справедливость, гуманность и отзывчивость.

В процессе деятельности волонтеры взаимодействуют с внешним миром, получают информацию, знания, обучаясь и развивая личностные качества. Взаимодействуя между собой в процессе волонтерской деятельности, молодые люди приобретают умения работать в команде, предупреждать конфликты, включаться в совместные проекты.

Добровольческая деятельность создает широкие возможности для систематического формирования всесторонне и гармонично развитой молодежи. Важным является то, насколько широко распространено добровольчество среди белокалитвинской молодежи.

В Белокалитвинском районе, доля молодежи, вовлеченной в движение, составляет около 6% от общей численности молодежи, что все-таки не позволяет считать воспитательный потенциал добровольческой деятельности исчерпанными.

Медийная коммуникация и медиаповедение молодежной аудитории

Вовлеченность молодежи в общественные организации и проекты является важным приоритетом в сфере государственной молодежной политики. Администрация Белокалитвинского района в 2018-2022 гг. формировала активную медийную коммуникацию с молодежью района через такие средства информации как общественно-политическая районная газета «Перекрёсток»; сайт службы по физической культуре, спорту и делам молодежи; местное и областное телевидение (ГТРК «Дон-ТР»).

Одной из наиболее эффективных форм медийной коммуникации с подрастающим поколением является обмен информацией через молодежные

группы в социальных сетях. Администрация Белокалитвинского района ведет официальную группу ВКонтакте «БКСМ#БелаяКалитва#Спорт#Молодёжь» (далее – группа БКСМ), которая в 2018-2022 гг. демонстрировала динамичное развитие.

Число подписчиков официальной группы БКСМ выросло в исследуемый период в 5,1 раза и превысило 1200 человек к концу 2018 г. В 2018 г. полный охват группы БКСМ, т.е. количество пользователей, которые увидели новости официальной группы БКСМ, превысило 112 тыс. чел.

Вовлеченность подписчиков группы выросла с 16,3% в 2018 г. до 23,7% в 2022 г., что является очень высоким показателем и свидетельствует о высокой активности участников.

Однако вовлеченность молодежи района в мероприятия молодежной политики через сетевую коммуникацию имеет потенциал роста, который заключается в недоиспользованных возможностях увеличения участников.

Таким образом, официальная группа БКСМ охватывает не более 11% молодежи района, что формирует существенный резерв для развития вовлеченности подрастающего поколения в мероприятия молодежной политики через сетевую коммуникацию.

Развитие семейной культуры

Ключевой задачей молодежной политики является формирование позитивных ценностных ориентаций, важнейшими из которых являются традиционные духовно-нравственные ценности. Семья отнесена к традиционным российским духовно-нравственным ценностям, а размывание ценности семьи квалифицируется как угроза национальной безопасности³⁹.

Неудовлетворительный уровень сформированности *семейных духовно-нравственных ценностей* молодежи создает угрозу для позитивного семейного будущего современных юношей и девушек.

В 2017 г. для более эффективного развития семейной культуры в Белокалитвинском районе было решено поддержать гражданскую инициативу и создать клуб молодых семей «Мы рядом!»⁴⁰.

Клуб функционирует на базе ДК микрорайона Заречного и фактически придал официальный статус и организованную форму многолетней гражданской активности молодых семей-волонтеров.

Основным задачами клуба молодых семей являются пропаганда семейных ценностей, привлечение общественности к проблемам детей,

³⁹ Указ Президента РФ от 31 декабря 2015 года № 683 "О Стратегии национальной безопасности Российской Федерации". URL: <http://rg.ru/2015/12/31/nac-bezopasnost-site-dok.html>

⁴⁰ На базе ДК микрорайона Заречного создан клуб молодых семей «Мы рядом!» // Сетевое издание "Белокалитвинский информационный портал "Перекресток". URL: <http://perekrestokinfo.ru/home/rajonnye/item/5275-belaya-kalitva-mozhet-stat-gorodom-voinskoj-doblesti>

оставшихся без попечения родителей, организация помощи детям, оказавшимся в сложной жизненной ситуации.

Развитие института гражданской идентичности

Формирование социокультурной, гражданской идентичности и патриотическое воспитание молодежи Белокалитвинского района должны развиваться на основе традиционных духовно-нравственных и культурных ценностей.

Институциональную основу патриотического воспитания молодежи в Белокалитвинском районе составляют юртовое, городское и десять хуторских казачьих обществ, сеть казачьих образовательных учреждений, Белокалитвинский историко-краеведческий музей, белокалитвинское отделение ВДЮВПОД «Юнармия», МО ДОСААФ, военно-спортивные и военно-патриотические клубы («Юный десантник», «Атаец» и т.д.), военно-патриотический поисковый отряд «Победоносец» и др. Сеть казачьих образовательных учреждений, состоит из 33 учреждений различного уровня, в т.ч. 18 общеобразовательных школ, Казачий кадетский корпус им. Платова и Мариинская женская гимназия (филиал), казачий кадетский техникум им. Героя Советского Союза Б.И. Быкова⁴¹.

В Белокалитвинском районе активно набирает обороты Всероссийское детско-юношеское военно-патриотическое общественное движение «Юнармия» (ВВПОД «Юнармия»), созданная по инициативе министра обороны РФ Сергея Шойгу в 2016 году.

ВВПОД «Юнармия» призвано объединить все организации, органы, занимающиеся допризывной подготовкой граждан. Для проведения мероприятий под эгидой движения используется инфраструктура Министерства обороны Российской Федерации, ЦСКА и ДОСААФ.

Патриотизм и воинская культура является основой культурного кода донского казачества. В районе реализуется муниципальная программа «Поддержка казачьих обществ Белокалитвинского района», направленная на укрепление духовных и нравственных основ казачества как неотъемлемой части культуры жителей Белокалитвинского района.

Особое значение имеет Белокалитвинский Матвея Платова казачий кадетский корпус, который был открыт в 2002 г. и за время своего существования дважды – в 2012 г. и 2015 г. получал переходящее знамя Президента Российской Федерации «Лучший казачий кадетский корпус».

Развитие системы казачьего образования в духе патриотизма и любви к Донскому краю и Отечеству должно способствовать сохранению и развитию

⁴¹ В Администрации района состоялось расширенное планерное совещание / Администрация Белокалитвинского района. URL: <http://kalitva-land.ru/press/news/14268/>

казачьей культуры, восстановления традиций казачьего самоуправления в Белокалитвинском районе.

Профилактика молодежной преступности

Важным результатом молодежной политики является снижение уровня молодежной преступности.

Динамика показателей преступности в Белокалитвинском районе в 2018-2022 гг. свидетельствует, что за пятилетний исследуемый период доля преступлений, совершенных в Белокалитвинском районе, составила 1,6% от общего количества преступлений, совершенных в Ростовской области.

Очевидно, что необходимо усиление мероприятий, в т.ч. в рамках государственной молодёжной политики, по профилактике и снижению молодежной преступности.

Следует отметить, что в 2007-2017 гг. количество правонарушений в России с участием детей и подростков уменьшилось более чем в два раза. По мнению экспертов, на ситуацию положительно повлияли изменения в области государственной молодёжной политики, новые меры в сфере профилактики преступности и развитие волонтерского движения в стране.

Значительная часть правонарушений с участием детей и подростков связана с оборотом наркотических средств, спрос и предложение которых остается заметным явлением. В регионе с 2015 по 2017 год с 7% до 14% возросла доля потребителей медицинских препаратов («Лирика» и др.), с 20% до 31% возросла доля потребителей курительных смесей и солей.

В Белокалитвинском районе также активно проводятся профилактические мероприятия в отношении молодежной преступности. Особую роль играет организация антинаркотической работы в подростково-молодежной среде⁴². В последние годы отмечалось снижение числа граждан, состоящих на диспансерном учете с диагнозом «синдром зависимости от наркотических веществ».

Ключевые тренды

Процессы, происходящие в молодежной среде России, весьма противоречивы, неоднозначны, подчас разнонаправлены. В целом российская молодежь высказывается за продолжение перемен в сторону повышения социально-экономического благополучия страны, создания гражданского общества, строительства правового государства.

⁴² Организация антинаркотической работы в подростково-молодежной среде в Белокалитвинском районе / Комитет по молодежной политике Ростовской области. URL: <http://kmpro.donland.ru/upload/2016-god-belokalitvinskii-raion.pdf>

Ключевые тренды развития молодежной среды определяются специфическим сочетанием национальных и глобальных трансформационных процессов.

К ключевым трендам развития молодёжной среды относятся:

- снижение населения России молодежного возраста;
- снижение человеческого капитала молодежи по количественным и качественным критериям;
- становление молодежи в качестве катализатора инновационного развития экономики;
- смещение жизнедеятельности молодежи в цифровое пространство;
- стремление к саморазвитию и разнообразию жизненного опыта среди молодежи.

Ключевые проблемы

На основе вышеизложенного можно сформулировать основные проблемы развития инженерно-энергетической инфраструктуры Белокалитвинского района.

1. Подверженность молодежи асоциальному образу жизни. Молодежь является социальной группой, наиболее подверженной воздействию таких деструктивных явлений, как потребление табачной и алкогольной продукции, наркомания, игромания, влияние преступных группировок и др. Особого внимания требует криминализации молодежной среды. Необходимо развитие комплекса молодежных мероприятий, в т.ч. в рамках государственной молодёжной политики, по профилактике и снижению асоциального и девиантного поведения молодежи.

2. Низкий уровень вовлеченности молодежи в социальную практику. В Белокалитвинском районе в 2018-2022 гг. удалось увеличить вовлеченность молодежи в мероприятия различного уровня: участие белокалитвинской молодежи в мероприятиях областного, регионального и окружного уровня увеличилось в 2,9 раза, при этом доля молодёжи, охваченной мероприятиями сферы государственной молодёжной политики, ежегодно увеличивалась и достигла 43 %. Однако в молодежной политике сложилась спорная тенденция, когда взаимодействие осуществляется в основном с активной группой молодежи, одни и те же молодые люди участвуют в большинстве мероприятий государственной политики. Невовлеченная в социальную практику молодежь формирует асоциальную группу, склонную к социальной апатии, проявляющейся во всех сферах жизни молодых людей – политической, профессиональной, культурной, семейной. Невовлеченность молодежи в социальную практику несет отложенную во

времени угрозу сокращения экономической и социальной активности населения.

3. Недостаточная вовлеченность молодежи в систему гражданско-патриотического и духовно-нравственного воспитания. Разрозненность и поверхностное представление молодежи об историческом пути и национально-культурной самобытности России приводит к отсутствию единых духовно-нравственных ценностей, обеспечивающих сплоченность молодежи как части социума. Системным выводом стало снижение престижа семьи, отцовства и материнства, размывание у молодежи представлений о традиционных семейных ценностях. Молодежная среда наиболее подвержена настроениям нетерпимости, этнического и религиозно-политического экстремизма. Патриотическое воспитание и формирование социокультурной, гражданской идентичности молодежи Белокалитвинского района должны развиваться на основе традиционных духовно-нравственных и культурных ценностей казачества. В районе создана основательная нормативно-правовая и институциональная база для патриотического воспитания, значительно выросла сеть казачьих образовательных учреждений, однако необходимо уделять должное внимание качеству дополнительных образовательных программ, их кадровому и материально-техническому обеспечению.

4. Слабая вовлеченность молодежи в добровольческую деятельность. Для молодежи во все времена были характерны: отсутствие сформировавшейся жизненной позиции, целостной системы ценностей; конфликтный характер психологии переходного возраста; максимализм, склонность к применению крайних форм протеста, поступкам под воздействием сиюминутных эмоций; неспособность в полной мере осознать последствия предпринимаемых действий. Добровольческая деятельность создает широкие возможности для систематического формирования всесторонне и гармонично развитой молодежи. Важным является то, насколько широко распространено добровольчество среди белокалитвинской молодежи.

Система целей и механизм реализации

Структурная цель

Создание возможностей для систематического формирования всесторонне и гармонично развитой молодежи, которая стремится к духовному, нравственному, умственному и физическому совершенству и способна обеспечить повышение конкурентоспособности Белокалитвинского района.

Задачи Стратегии:

1) Формирование целостного мировоззрения молодежи, основанного на ценностях патриотизма, семьи, нравственности, правосознания, здорового образа жизни и бережного отношения к природе;

2) Развитие востребованных надпрофессиональных компетенций: инновационность, креативность, предприимчивость, коммуникативность, солидарность, эффективность.

Динамические цели

1. Охват молодежи, задействованной в мероприятиях по популяризации здорового образа жизни, профилактике злоупотребления психоактивными веществами:

- 2021 год – 13 %,
- 2024 год – 15 %,
- 2030 год – 20 %.

2. Доля молодежи, вовлеченной в мероприятия сферы молодежной политики:

- 2021 год – 43 %,
- 2024 год – 50 %,
- 2030 год – 70 %.

Преодоление выявленных ключевых проблем и достижение приоритетных целей потребует реализации следующих приоритетных направлений:

- рост вовлеченности молодежи в социально-экономическую практику;
- рост вовлеченности в систему гражданско-патриотического и духовно-нравственного воспитания;
- рост вовлеченности молодежи в добровольческую деятельность.

Приоритетные направления и мероприятия:

1 Рост вовлеченности молодежи в социально-экономическую практику:

- взаимодействие молодежных совещательных организаций (молодежных правительств, парламентов, общественных палат и т.д.) с представителями органов государственной власти и местного самоуправления;
- организация системного взаимодействия органов местного самоуправления с молодежными общественными объединениями (обратной связи) в процессе формирования и реализации государственной молодежной политики, а также выработки и

реализации управленческих решений, затрагивающих интересы молодежи;

- развитие методов формирования активной гражданской позиции молодежи посредством диалога с государством и обществом;
- создание условий выявления талантливых, социально активных лидеров среди молодежи для их дальнейшего становления и роста;
- содействие формированию культуры предпринимательства в молодежной среде, репликация успешных практик в сфере молодежного предпринимательства;
- популяризация рабочих специальностей, в т.ч. путем содействия участию молодежи в конкурсах, олимпиадах профессионального мастерства обучающихся по специальностям среднего профессионального образования;
- создание системы информирования молодежи о возможностях трудоустройства и программах поддержки открытия собственного бизнеса;
- содействие в организации студенческих строительных отрядов;
- систематическая просветительская работа по профилактике правого нигилизма;
- организация досуга и создание условий для самореализации молодежи посредством развития районной лиги КВН, поддержка молодежных инициатив;
- систематическое информирование общества о вовлеченности молодежи в социальную практику, в т.ч. при помощи Интернет-ресурсов и печатных изданий, а также работа с региональными СМИ.

2. Рост вовлеченности в систему гражданско-патриотического и духовно-нравственного воспитания:

- создание и поддержка деятельности молодежных общественных организаций;
- вовлечение молодых лидеров в проекты молодежных государственных организаций;
- содействие включению молодежи в программы патриотического воспитания, подготовки к службе в вооруженных силах, проведение работы по увековечению памяти защитников отечества, расширение сотрудничества с организациями и по вопросам усовершенствования воспитательной работы среди молодежи;
- содействие деятельности поисковых отрядов, археологических и военно-исторических клубов, объединений краеведческой направленности, патриотических молодежных проектов и программ,

патриотических клубов, объединений казачьей молодёжи и иных молодёжных объединений патриотической направленности;

- содействие в реализации программ по сохранению традиционной культуры казачества (фольклора, этнографии, истории) и традиций воинской культуры в целях развития связей между поколениями и института наставничества;
- расширение реализации образовательных программ, направленных на гражданско-патриотическое и духовно-нравственное воспитание;
- развитие системы пропаганды (разработка программ и проектов) здорового образа жизни для молодежи, в т.ч. с активным использованием интернет ресурсов (социальные сети);
- систематическая просветительская работа по профилактике потребления наркотиков, алкоголя, психотропных средств, табакокурения, в т.ч. информирование об административной и уголовной ответственности, предусмотренных законодательством РФ;
- пропаганда традиционных семейных ценностей, формирование позитивного отношения в молодежной среде к семье и браку, формирование образа молодой семьи – благополучного союза мужчины и женщины, развивающегося в зарегистрированном браке и ориентированного на рождение и воспитание детей;
- развитие разнообразных практик и совершенствование системы поддержки молодежи в решении жилищных проблем, обеспечивающей приток молодежи в район, возможность изменения размеров занимаемого жилья при рождении детей или увеличении доходов семьи, в т.ч. при аренде или приобретении жилья;
- реализация просветительских и иных программ, направленных на укрепление социального, межнационального и межконфессионального согласия в молодежной среде.

3 Рост вовлеченности молодежи в добровольческую деятельность:

- создание и поддержка деятельности молодежных добровольческих организаций, рост числа организаторов и участников волонтерской деятельности;
- обеспечение роста поддержки в обществе добровольческой (волонтерской) деятельности, а также повышение доверия граждан к некоммерческим, в том числе благотворительным, организациям;
- развитие инфраструктуры информационно-консультационной и образовательной поддержки участников благотворительной и добровольческой (волонтерской) деятельности, в т.ч. посредством проведения районных форумов и слетов добровольческих отрядов;

- организация системного взаимодействия добровольческих (волонтерских) организаций с государственными органами, органами муниципального управления, гражданскими и религиозными организациями на всех уровнях, с целью создать условия для плодотворного сотрудничества различных социальных учреждений и добровольческих (волонтерских) организаций;
- формирование у молодых людей понимания добровольческих проектов и социальных технологий;
- поиск и тиражирование лучших практик в области развития институтов общественных организаций на муниципальном уровне;
- разработка, адаптация и распространение информационно-методических материалов, направленных на развитие молодежных проектов в сфере добровольчества;
- содействие совершенствованию регионального законодательства Ростовской области в сфере развития добровольческой деятельности.

Стратегическая проектная инициатива:

Белокалитвинский район – открытое молодежное пространство

Возможность:

Стать лидером в Ростовской области по уровню социальной и экономической активности молодежи.

Основные параметры:

- Развитие инфраструктуры государственной молодежной политики и поддержки молодежного предпринимательства:
 - увеличение охвата молодежи, задействованной в мероприятиях по популяризации здорового образа жизни, профилактике злоупотребления психоактивными веществами, до 15,0 % к 2024 году и до 20,0 % к 2030 году;
 - увеличение доли молодежи, вовлеченной в мероприятия сферы молодежной политики, до 50,0% к 2024 году и до 70,0% к 2030 году;
- Расширение молодежного информационного пространства:
 - создание коммуникативных площадок «Зон свободного общения»;
 - развитие молодежного медийного пространства.
- Создание креативных пространств с последующей поддержкой, объединяющих работу молодых предпринимателей и специалистов (в рамках межведомственного взаимодействия).
 - Формирование единого добровольческого пространства посредством привлечения волонтеров к решению задач в соответствии с актуальными потребностями. Задачи, решаемые с помощью волонтеров, включают:

- работу по социальной адаптации лиц с ограниченными возможностями здоровья и попавших в трудную жизненную ситуацию;
- вовлечение молодежи в деятельность поисковых волонтерских отрядов;
- вовлечение молодежи в волонтерские отряды в сфере ликвидации последствий стихийных бедствий, иных чрезвычайных ситуаций;
- вовлечение молодежи в деятельность медицинских волонтерских отрядов;
- участие в мероприятиях регионального, федерального и международного масштаба в различных сферах (спортивных, научных, культурных и других).

В результате реализации проекта предусмотрено увеличение доли молодежи, вовлеченной в добровольческое (волонтерское) движение до 15,0% в 2030 году.

- Проведение масштабной информационной кампании по вовлечению молодежи в различные формы социальной и экономической активности посредством сети Интернет:

- размещение информации в наиболее популярных социальных сетях (Vkontakte, ОК и др.) и вовлечение молодежи в активное «практическое» взаимодействие (конкурсы и др);
- привлечение агентов влияния (популярных интернет-блогеров);

В результате реализации проекта предусмотрено:

- увеличение доли молодежи, информированной о мероприятиях сферы государственной молодежной политики, до 75,0% в 2024 году и до 80,0% к 2030 году.

3.2.9 Социальное обслуживание и защита населения

Состояние и тренды развития

На территории Белокалитвинского района осуществляют свою деятельность:

- муниципальное бюджетное учреждение социального обслуживания Белокалитвинского района «Центр социального обслуживания граждан пожилого возраста и инвалидов» в который входят 4 социально-реабилитационных отделения, 16,5 отделений социального обслуживания на дому, 6 специализированных отделений социально-медицинского обслуживания на дому, 1 социально-реабилитационное отделение дневного пребывания и 1 служба «Социальный маршрут»;

- государственное бюджетное учреждение социального обслуживания населения Ростовской области «Белокалитвинский дом-интернат для престарелых и инвалидов»;

- государственное бюджетное учреждение социального обслуживания населения Ростовской области «Белокалитвинский психоневрологический интернат»;

- государственное бюджетное учреждение социального обслуживания населения Ростовской области «Социально-реабилитационный центр для несовершеннолетних Белокалитвинского района»;

- государственное бюджетное общеобразовательное учреждение Ростовской области «Шолоховская школа-интернат».

В 2013-2022 гг. в Белокалитвинском районе наблюдался рост численности лиц, обслуживаемых в отделениях социального обслуживания на дому. В частности, в абсолютном выражении в 2022г. по сравнению с 2013г. прирост составил 426 человек.

Ежегодно увеличивается число назначенных социальных пособий. Лишь в 2017 г. произошло снижение значения данного показателя по сравнению с 2016 г. Та же самая тенденция прослеживалась и в изменении объёма средств, направленных на выплату пособий. В частности, в абсолютном выражении размер средств, направленных на выплату пособий, увеличился в 2022г. по сравнению с 2013г. на 429550,4 тыс. руб.

В целом, доля граждан, получающих различные меры социальной поддержки, в общей численности населения Белокалитвинского района в 2013-2022 гг. колебалась в диапазоне от 46,2% до 32,9%. В среднем за рассматриваемый период 2013-2022 гг. доля граждан, получающих различные меры социальной поддержки, в общей численности населения Белокалитвинского района составляла 35,6%.

На протяжении ряда лет в Белокалитвинском районе реализуется муниципальная программа «Социальная поддержка граждан».

В 2022 году Программа реализовывалась путем выполнения основных мероприятий, сгруппированных по направлениям в четыре подпрограммы:

- подпрограмма 1 «Социальная поддержка отдельных категорий граждан» в части выполнения обязательств государства по социальной поддержке граждан;

- подпрограмма 2 «Модернизация и развитие социального обслуживания населения, сохранение кадрового потенциала» в части повышения качества социальных услуг, введения новых форм социального обслуживания населения;

- подпрограмма 3 «Совершенствование мер демографической политики в области социальной поддержки семьи и детей» в части создания благоприятных условий для жизнедеятельности семьи, рождения детей;

- подпрограмма 4 «Старшее поколение» в части обеспечения социального обслуживания граждан пожилого возраста и инвалидов, включая детей-инвалидов.

В соответствии с отчётами о ходе реализации данной муниципальной программы, доля лиц, получающих жилищные субсидии на оплату жилого помещения и коммунальных услуг, в общем количестве семей Белокалитвинского района, в 2013-2022 гг. изменялась в диапазоне от 16,5% (2014 г.) до 9,6% (2022 г.).

На протяжении всего периода 2013-2022 гг. наблюдалась тенденция к росту доли получателей адресной социальной помощи в общей численности населения Белокалитвинского района с 0,8% в 2013 г. до 2,9% в 2022 г.

В течение анализируемого периода 2013-2022 гг. доля семей с детьми, получающих меры социальной поддержки, в общей численности домохозяйств Белокалитвинского района в среднем составляла 10,9%, при этом наибольшее значение данного показателя составило 14% (2016 г.), наименьшее – 7,8% (2022 г.). Снижение значения показателя в 2022 г. по сравнению с 2016 г. увеличилось по причине уменьшения количества малообеспеченных семей в связи с изменениями, внесенными в законодательство.

Доля оздоровленных детей, находящихся в трудной жизненной ситуации, от численности детей, находящихся в трудной жизненной ситуации, подлежащих оздоровлению, в 2013-2022 гг. в среднем составляла 63,61%.

Доля граждан пожилого возраста, охваченных различными формами социального обслуживания, по отношению к общей численности пожилого населения Белокалитвинского района в 2013-2022 гг. возрастала, составив в 2022 г. 8,5%, что на 2,4% больше по сравнению с уровнем 2013 г.

Ключевые проблемы

1. Рост числа граждан, неспособных самостоятельно обеспечить себе достойный уровень жизни

В 2016 году в Белокалитвинском районе впервые признаны инвалидами в возрасте 18 лет и старше 605 человек, из них признано инвалидами в трудоспособном возрасте 18 лет и старше 354 человека. Впервые признано инвалидами детей в возрасте до 18 лет в 2016 году 53 человека.

Ключевые тренды

1. Формирование доступной среды жизнедеятельности для маломобильных групп населения

Понятие малой мобильности во всем мире расширяется, в том числе к этой категории граждан относятся, помимо инвалидов, беременные женщины, лица пожилого возраста и лица, которые в результате заболеваний и травм страдают временным нарушением здоровья. В этой связи необходимость адаптации социально значимых объектов и обеспечения доступности услуг для маломобильных групп населения в приоритетных сферах жизнедеятельности значительно возрастает. Социальная инфраструктура трансформируется с целью обеспечения инвалидам равных с другими гражданами возможностей в реализации гражданских, экономических, политических и других прав и свобод.

Система целей и механизм реализации

Динамическая цель

1. Повышение значения соотношения среднего размера назначенных месячных муниципальных пенсий со средним размером начисленной заработной платы:

- 2021 год – 32,1 %;
- 2024 год – 53,49 %;
- 2030 год – 59,55 %.

Структурная цель

1. Повышение доли граждан, получающих адресную социальную помощь, по отношению к общей численности граждан, нуждающихся в получении адресной социальной помощи:

- 2021 год – 80 %;
- 2024 год – 95,63 %;
- 2030 год – 100 %.

Приоритетные задачи и мероприятия:

1. Стимулирование к самостоятельному выходу из сложных жизненных ситуаций:

- - предоставление мер социальной поддержки на основе принципа адресности, с учетом имущественного положения;
- - привлечение внимания общественности к проблеме граждан, попавших в трудную жизненную ситуацию, посредством размещения информации в региональных СМИ и на объектах наружной рекламы.

2. Организация работы по повышению качества и доступности социальных услуг в соответствии с государственными стандартами:

- организация проведения мониторинга социально-экономического положения пожилых людей и инвалидов, в том числе детей-инвалидов, проживающих на территории Белокалитвинского района;
- организация работы по увеличению доли граждан, охваченных различными формами социального обслуживания;
- организация работы по созданию приемных семей;
- организация работы по внедрению и использованию инновационных методов и технологий социального обслуживания с целью интеграции граждан пожилого возраста и инвалидов (в том числе детей-инвалидов) в современное общество.

3. Активизация работы по привлечению благотворительных средств.

4. Проведение текущих и капитальных ремонтов зданий и сооружений ЦСО с целью улучшения условий проживания граждан.

5. Организация работы по обеспечению режима противопожарной и антитеррористической безопасности граждан, проживающих в структурных подразделениях ЦСО.

6. Организация работы по обеспечению санитарно-эпидемиологического режима в структурных подразделениях ЦСО.

Стратегическая проектная инициатива:

Белокалитвинский район – территория социального благополучия

Возможность:

Повышение качества услуг социального обслуживания и уровня удовлетворенности населения.

Основные параметры:

- увеличение доли детей-инвалидов, которым созданы условия для получения качественного начального общего, основного общего, среднего общего образования;
- достижение полной обеспеченности инвалидов техническими средствами реабилитации, от общего числа обратившихся;
- отсутствие очередности на получение социальных услуг в организациях социального обслуживания;
- обеспечение маломобильным лицам пожилого возраста и лицам с ограниченными возможностями здоровья беспрепятственного доступа к

- объектам социальной инфраструктуры в целях получения широкого спектра услуг;
- обеспечение решения неотложных социальных проблем, возникающих у пожилых граждан отдаленных поселений, за счет работы мобильных бригад, состоящих из специалистов организаций социальной сферы, здравоохранения, органов местного самоуправления.

3.2.10 Казачество

Состояние и тренды развития

Ростовская область является территорией исторического проживания донских казаков. Земли донских казаков простирались далеко за пределы нынешней Ростовской области. В настоящее время около 2/3 территории бывшего Всевеликого войска Донского (9 из 14 округов) входят в состав Ростовской области.

На федеральном уровне ключевыми документами, регламентирующими правовые и организационные основы развития казачества, являются Федеральный закон РФ от 5 декабря 2005 года № 154-ФЗ «О государственной службе российского казачества»⁴³ и Указ Президента РФ от 9 августа 2020 г. № 505 «Об утверждении Стратегии государственной политики Российской Федерации в отношении российского казачества на 2021 - 2030 годы».⁴⁴

В Устав Ростовской области включена глава 9 «Казачество»⁴⁵. Устав области признает казачество не только субъектом общественно-политической жизни, но и предоставил возможность казачьим обществам реально включиться в управление на областном и муниципальном уровнях.

На региональном уровне вопросы развития донского казачества определяются двумя основными программными документами Концепцией реализации государственной политики в отношении казачества на территории Ростовской области⁴⁶ и государственной программой Ростовской области «Поддержка казачьих обществ Ростовской области»⁴⁷ на период с 2019 г. до 2030 г.

⁴³ ФЗ РФ от 5 декабря 2005 года № 154-ФЗ «О государственной службе российского казачества». URL: <https://rg.ru/2005/12/08/kazachestvo.html>

⁴⁴ Утверждена Стратегия государственной политики в отношении российского казачества на 2021–2030 годы <http://www.kremlin.ru/acts/news/63878>

⁴⁵ Казачество // Областной закон от 29 мая 1996 № 19-3С «Устав Ростовской области». URL: <http://www.donland.ru/Default.aspx?pageid=75626>

⁴⁶ Постановление Правительства Ростовской области от 06.12.2012 № 1060 "Концепция реализации государственной политики в отношении казачества на территории Ростовской области" URL: <http://www.donland.ru/Donland/Pages/View.aspx?pageid=75189&mid=128186&itemId=140>

⁴⁷ Постановление Правительства Ростовской области от 25 сентября 2013 № 601 «Об утверждении государственной программы Ростовской области «Поддержка казачьих обществ Ростовской области». URL: <http://www.donland.ru/Donland/Pages/View.aspx?pageid=75189&mid=128186&itemId=162>

В 2012 году Правительством Ростовской области утверждено Положение о присвоении статуса «казачье» образовательным учреждениям»⁴⁸, а в 2013 году был принят Областной закон № 1043 «О казачьем кадетском образовании в Ростовской области», который является правовым основанием для разработки концептуальных основ казачьего образования на Дону⁴⁹. Позже в 2016 году был принят Областной закон «О патриотическом воспитании граждан в Ростовской области»⁵⁰

Всевеликое войско Донское внесено в государственный реестр казачьих обществ, координацию работы которых осуществляет Управление Президента РФ по вопросам казачества.

Территория Белокалитвинского района, входящая в состав Ростовской области, является традиционным местом проживания казаков. Первый казачий круг ЮКО «Усть-Белокалитвинский казачий юрт» проходил в г. Белая Калитва 22 сентября 1990 года. Уже тогда Белокалитвинские казаки открыто говорили о необходимости возрождения Донского казачества, возврата неповторимой самобытной культуры, о возвращении к глубинным истокам и родным корням гордого и мужественного народа.

В октябре 2014 года юртовое казачье общество «Усть-Белокалитвинский казачий юрт» также вошло в Государственный реестр казачьих обществ Российской Федерации.

В 2013-2017 гг. доля членов казачьих обществ Белокалитвинского района, принявших на себя обязательства по несению государственной и иной службы российского казачества, выросла с 59,5% в 2013 г. до 63,2 в 2017 г., в 2022 году данный показатель составил 66,4 % (табл. 3.2.22). Также выросла доля казачьих фольклорных коллективов в общем количестве творческих коллективов района с 2,8% в 2013 г. до 4,3% в 2017 г., в 2022 году доля казачьих фольклорных коллективов составила 4,9%.

Белокалитвинское казачество в настоящее время представлено казачьими обществами. Так в районе зарегистрировано 1 Юртовое казачье общество ЮКО «Усть-Белокалитвинский казачий юрт», 1 городское казачье общество, 10 хуторских казачьих обществ, общая численность членов которых составляет 430 «реестровых» казаков.

Формирование социокультурной, гражданской идентичности и патриотическое воспитание молодежи Белокалитвинского района развиваются на основе традиционных духовно-нравственных и культурных

⁴⁸ Постановление Правительства Ростовской области от 01 июня 2012 № 475 «Об утверждении Положения о присвоении статуса «казачье» образовательным учреждениям». URL: <http://www.donland.ru/?pageid=111030>

⁴⁹ Областной закон от 05 февраля 2013 № 1043-ЗС «О казачьем кадетском образовании в Ростовской области». URL: <http://www.donland.ru/?pageid=117166>

⁵⁰ Областной закон от 06 мая 2016 № 528-ЗС «О патриотическом воспитании граждан в Ростовской области». URL: <http://base.garant.ru/43752638/>

ценностей казачества. По итогам 2022 года доля образовательных организаций со статусом «казачье», использующих в учебно-воспитательной работе культурно-исторические традиции донского казачества и региональные особенности Донского края, в общем количестве муниципальных образовательных организаций Белокалитвинского района составила 48,4%, при плановом показателе 36,5%.

Таблица 3.2.22 – Динамика ключевых показателей развития казачества Белокалитвинского района в 2013-2022 гг.

Показатель	Ед. изм.	2013	2014	2015	2016	2017
<i>Доля членов казачьих обществ, принявших на себя обязательства по несению государственной и иной службы российского казачества</i>						
Белокалитвинский район	%	59,5	60,5	61,9	62,8	63,2
<i>Доля казачьих фольклорных коллективов в общем количестве творческих коллективов района</i>						
Белокалитвинский район	%	2,8	2,8	3,0	3,3	4,3
<i>Доля образовательных организаций со статусом «казачье», использующих в учебно-воспитательной работе культурно-исторические традиции донского казачества и региональные особенности Донского края, в общем количестве образовательных организаций района</i>						
Белокалитвинский район	%	16,3	25,0	29,3	30,4	31,5
<i>Численность казачьих обществ</i>						
Белокалитвинский район	ед.	11	11	11	11	11
<i>Количество кадетских учебных заведений</i>						
Белокалитвинский район	ед.	1	1	1	1	1
<i>Формирование добровольных народных (казачьих) дружин</i>						
Белокалитвинский район	ед.	96	96	97	115	116
Показатель	Ед. изм.	2018	2019	2020	2021	2022
<i>Доля членов казачьих обществ, принявших на себя обязательства по несению государственной и иной службы российского казачества</i>						

Белокалитвинский район	%	63,4	66,0	66,0	66,3	66,4
<i>Доля казачьих фольклорных коллективов в общем количестве творческих коллективов района</i>						
Белокалитвинский район	%	4,3	4,3	4,6	4,6	4,9
<i>Доля образовательных организаций со статусом «казачье», использующих в учебно-воспитательной работе культурно-исторические традиции донского казачества и региональные особенности Донского края, в общем количестве образовательных организаций района</i>						
Белокалитвинский район	%	35,5	44,0	44,0	47,2	48,0

Серьезную методическую помощь в развитии патриотического воспитания молодежи в рамках казачьих образовательных учреждений оказывает также программа традиционного духовно-нравственного воспитания, развития и социализации обучающихся в казачьих кадетских корпусах⁵¹, подготовленная по решению Совета при Президенте Российской Федерации по делам казачества от 16 февраля 2011 г.

В целях сохранения и развития культурно-исторических традиций донского казачества и региональных особенностей Донского края с 2001 по 2022 годы в районе создана и эффективно функционирует сеть казачьих образовательных учреждений.

Таким образом, институциональную основу патриотического воспитания молодежи в Белокалитвинском районе составляют юртовое, городское и одиннадцать хуторских казачьих обществ, 44 казачьих образовательных учреждения, в т.ч. 23 общеобразовательных школ, Казачий кадетский корпус им. М.Платова и Мариинская женская гимназия - филиал Белокалитвинского Матвея Платова казачьего кадетского корпуса, казачий кадетский техникум им. Героя Советского Союза Б.И. Быкова⁵².

В Белокалитвинском районе реализуется муниципальная программа «Поддержка казачьих обществ Белокалитвинского района», которая направлена на укрепление духовных и нравственных основ казачества, возрождение и развитие культуры казаков как неотъемлемой части культуры жителей Белокалитвинского района.

⁵¹ Примерная программа традиционного духовно-нравственного воспитания, развития и социализации обучающихся в казачьих кадетских корпусах / Портал Патриархия.ru. URL: <http://www.patriarchia.ru/db/text/2547068.html>

⁵² В Администрации района состоялось расширенное планерное совещание / Администрация Белокалитвинского района. URL: <http://kalitva-land.ru/press/news/14268/>

Основной целью программы является укрепление и развитие активного казачьего общества – структурных подразделений ЮКО «Усть-Белокалитвинский казачий юрт», придание их деятельности систематического, более целенаправленного и эффективного характера несения государственной и иной службы, социальной защиты членов казачьего общества, а также комплексное развитие образовательных учреждений, реализующих казачий компонент, в рамках государственного стандарта образования.

Основными направлениями деятельности по развитию патриотического воспитания молодежи в рамках муниципальной программы «Поддержка казачьих обществ Белокалитвинского района» являются следующие:

- создания условий для выполнения членами казачьих обществ обязательств по несению государственной и иной службы;
- участие в охране общественного порядка, мероприятиях ГО и ЧС, природоохранных мероприятиях;
- патриотическое воспитание молодежи;
- увеличения количества образовательных учреждений, имеющих статус «казачье» и направленных на подготовку молодежи к военной службе и социальному служению;
- создание условий межэтнической и социальной стабильности в Белокалитвинском районе.

Правлением ЮКО «Усть-Белокалитвинский казачий юрт» совместно с хуторскими и городским казачьими обществами проводятся следующие ежегодные мероприятия, ориентированные на патриотическое воспитание молодежи:

- военно-полевые сборы казаков;
- конкурсная программа «Юный атаман»;
- конкурсная программа «Юная казачка»;
- строевой смотр казачат казачьих школ Белокалитвинского района.

Основными мероприятиями по передаче молодому поколению духовно-нравственных ценностей стали фольклорные и православные праздники: «Откуда мы родом», «День Донской казачки», «Широкая масленица», «Покров Батюшка», «Троицкие гуляния», «Матушка Казанская».

В 2013-2018 г. существенно расширилась сеть казачьих образовательных учреждений. Так, число школ со статусом «казачье» выросло с 14 ед. в 2013 г. до 19 ед. в 2018 г., размер всей сети достиг в 2022 году 44 казачьих образовательных учреждений. В тоже время необходимо уделять должное внимание качеству дополнительных образовательных программ, их кадровому и материально-техническому обеспечению.

Особое значение имеет Белокалитвинский Матвея Платова казачий кадетский корпус, который был открыт в 2002 году и за время своего существования дважды – в 2012 г. и 2015 г. получал переходящее знамя Президента Российской Федерации «Лучший казачий кадетский корпус». Белокалитвинский Матвея Платова казачий кадетский корпус является одним из трех казачьих кадетских корпусов, входящих в число лучших кадетских корпусов России.

За 16 лет работы корпуса среднее общее образование получили 532 кадета, из них 27 награждены серебряными и золотыми медалями «За особые успехи в учении». 98% выпускников стали студентами военных и гражданских высших учебных заведений.

Развитие системы казачьего образования в духе патриотизма и любви к Донскому краю и Отечеству является одним из перспективных образовательных направлений, способствует сохранению и развитию казачьей культуры, духовно-нравственному воспитанию молодежи, восстановлению традиций казачьего самоуправления в Белокалитвинском районе.

Ключевые тренды

Реализуемая государственная политика, содействующая развитию и консолидации российского казачества, организации государственной и иной службы членов казачьих обществ, внесенных в государственный реестр казачьих обществ в Российской Федерации, усиливает роль казачества в решении задач государственного, регионального и местного значения.

Ключевые тренды развития донского казачества определяются специфическим сочетанием общественных трансформационных процессов.

К ключевым трендам развития донского казачества относятся:

- укрепление этнокультурной идентификации: возрастающее внимание населения к истории страны и малой родины, увеличение числа граждан, идентифицирующих себя с казачеством;
- рост популярности казачьего кадетского воспитания и образования, развитие сети образовательных учреждений со статусом «казачье», формирование уникальной системы образования, охватывающей учебный процесс, воспитание и досуг обучающихся, создание основ для формирования менталитета высоконравственного, интеллектуально и физически развитого молодого поколения;
- активизация социальной роли казачьих обществ через становление и развитие государственной или иной службы: казачьи дружины, оказывая содействие органам местного самоуправления, органам внутренних дел, подразделениям пограничного управления ФСБ

России, МЧС России, природоохранным ведомствам, вносят существенный вклад в поддержание правопорядка на территории области;

- вовлечение молодежи в развитие казачества как системное решение задачи патриотического воспитания молодежи: востребованность культуры и традиций казачества как основы для формирования военно-спортивного, культурно-патриотического воспитания молодежи;
- сохранение и развитие культурно-исторических традиций донского казачества и региональных особенностей Донского края на основе базовых ценностей: Отечество, Культура, Духовность, Патриотизм, Здоровье, Семья, Знания, Труд для воспитания молодого поколения казаков – интеллектуально, культурно, физически и духовно развитых, ответственных и социально активных, готовящихся для службы Отечеству на военном и гражданском поприщах, воспитанных на казачьей культуре, традициях казачьего воинского, трудового и общественного служения.

Ключевые проблемы

1. Недостаточная численность членов казачьих обществ в составе добровольных народных дружин поселений

Необходимо увеличить число членов казачьих обществ войскового казачьего общества «Всеволокное войско Донское» в составе добровольных народных дружин городских и сельских поселений района с целью содействия возрождению казачества, обеспечения его единства и привлечения объединенного казачества к несению службы по обеспечению безопасности и общественного порядка на территории района.

2. Учебно-материальная база ряда образовательных учреждений не соответствует целям и особенностям образовательных программ образовательных организаций со статусом «казачье»

Имеющаяся база не учитывает особенности образовательных программ образовательных учреждений со статусом «казачье», что препятствует расширению использования казачьего компонента в процессе обучения. Значительная часть материально-технической базы образовательных учреждений со статусом «казачье», имеет существенный физический и моральный износ.

3. Недостаточная численность молодёжи в казачьих обществах.

Особая роль в казачьих обществах принадлежит молодежи как наиболее активной социальной группе, способной в перспективе обеспечить реализацию ключевых направлений развития донского казачества. Вовлечению молодежи в казачьи организации в значительной мере

способствует выполняемый КДМО «Донцы» массив мероприятий, направленных на популяризацию боевых традиций отечественной армии, исторических ценностей донского казачьего войска, воспитание подрастающего поколения в духе патриотизма. Однако отношение общей численности молодежи, вовлеченной в деятельность организации, к количеству молодых граждан в возрасте от 8 до 35 лет, зарегистрированных в муниципальных образованиях области, составляет только 0,8 процента. Вследствие недостаточного числа молодежи, стремящейся вступить в казачьи общества по достижению совершеннолетия, средний возраст членов казачьих обществ поступательно увеличивается.

Система целей и механизм реализации

Динамические цели

1. Увеличение численности членов казачьих обществ, привлеченных к несению государственной и иной службы (человек):
 - 2021 год – 430;
 - 2024 год – 432;
 - 2030 год – 450.
2. Увеличение численности членов казачьих обществ в составе добровольных народных дружин поселений (человек):
 - 2021 год – 60;
 - 2024 год – 63;
 - 2030 год – 70.

Структурная цель

Развитие системы казачьих обществ, духовно-культурных основ донского казачества, осуществление патриотического и духовно-нравственного воспитания казачьей молодежи, расширение сети образовательных учреждений со статусом «казачье» в Белокалитвинском районе.

Преодоление выявленных ключевых проблем и достижение приоритетных целей потребует реализации следующих приоритетных направлений:

- развитие и расширение сети образовательных учреждений района со статусом «казачье»;
- создание казачьих дружин через реализацию инициатив местных сообществ (казаков);

- организация работы с молодежью, ее военно-патриотическому, духовно-нравственному и физическому воспитанию, сохранению и развитию казачьей культуры;
- информирование населения о социально-значимой общественной деятельности казачьих обществ.

Приоритетные направления и мероприятия:

1. Развитие сети образовательных учреждений со статусом «казачье»:

- создание системы казачьего образования на основе непрерывности и преемственности: казачий детский сад – школа со статусом «казачье» – казачий кадетский корпус – казачий кадетский профессиональный техникум – вуз;
- обеспечение развития образовательных учреждений всех типов и видов, реализующих образовательные программы с использованием культурно-исторических и традиционных ценностей донского казачества;
- расширение реализации образовательных программ, направленных на гражданско-патриотическое и духовно-нравственное воспитание;
- пропаганда традиционных семейных ценностей;
- содействие казачьего общества в реализации программ по сохранению традиционной культуры казачества (фольклора, этнографии, истории) и традиций российской и казачьей воинской культуры в целях развития связей между поколениями и введение института наставничества в образовательные учреждения со статусом «казачье»;
- популяризация рабочих специальностей путем организации профориентации учащейся молодежи.

2. Создание казачьих дружин через реализацию инициатив местных сообществ (казаков):

- привлечение казачества к выполнению задач по обеспечению безопасности и охране общественного порядка;
- профилактика, минимизация и ликвидация последствий проявления терроризма и экстремизма;
- привлечение казачества к обеспечению экологической и пожарной безопасности, к реализации мероприятий по предупреждению и ликвидации чрезвычайных ситуаций и ликвидации последствий стихийных бедствий, гражданской обороне, природоохранной деятельности;

- максимальное использование в местах традиционного и компактного проживания казаков потенциала казачьих обществ для привлечения членов этих обществ к охране объектов культурного наследия.

3. Организация работы с молодежью, ее военно-патриотическому, духовно-нравственному и физическому воспитанию, сохранению и развитию казачьей культуры:

- содействие включению молодежи в программы патриотического воспитания, подготовки к службе в Вооруженных Силах, проведение работы по увековечению памяти защитников Отечества, расширение сотрудничества с организациями по вопросам усовершенствования воспитательной работы среди молодежи.
- организация казачьих смен в детских летних оздоровительных лагерях, патриотическое воспитание молодежи на основе исторических и традиционных ценностей донского казачества;
- содействие деятельности поисковых отрядов, археологических и военно-исторических клубов, объединений краеведческой направленности, патриотических молодежных проектов и программ, патриотических клубов, объединений казачьей молодежи и иных молодежных объединений патриотической направленности.
- организация отдыха и оздоровления молодежи в каникулярное время и во время летнего отдыха на основе системы спортивно-оздоровительных лагерей;
- укрепление материально-технической базы творческих казачьих коллективов, поддержка культурных мероприятий в области сохранения и развития казачьей культуры, научное, методическое, кадровое и информационное обеспечение сохранения и развития самобытной казачьей культуры, сохранение культурного наследия казачества, развитие казачьего фестивального движения;
- создание военно-патриотического центра казачьей молодежи;
- создание школы верховой езды;
- проведение реконструкции ипподрома;

4. Информирование населения о социально-значимой общественной деятельности казачьих обществ:

- размещение информации о деятельности казачьих обществ в средствах массовой информации, на официальном сайте Администрации Белокалитвинского района.
- размещение информации о значимых событиях в наиболее популярных социальных сетях и вовлечение казачьей молодежи в диалог и активную

- социальную практику (культурные мероприятия, конкурсы, соревнования и др.);
- систематическое информирование общества о вовлеченности казачьей молодежи в социальную практику, в т.ч. при помощи Интернет-ресурсов и печатных изданий, а также работа с региональными СМИ;
 - увеличение доли казачьей молодежи, охваченной мероприятиями сферы казачества, в общей численности населения в данной возрастной группе до 50,0% к 2030 году.

Стратегическая проектная инициатива:

Казачье наследие

Возможность:

Формирование институциональной системы вовлечения жителей Белокалитвинского района в решение вопросов социально-экономического развития территории в целях сохранения казачьей культуры, реализации идеалов и ценностей донского казачества в рамках социально-экономического и духовно-культурного развития района, на основе развития партнёрства между казачьими обществами, общественными организациями, учреждениями образования, культуры, иными заинтересованными структурами.

Основные параметры:

- Создание свободных пространств для встреч на территории образовательных учреждений со статусом «казачье» для проведения занятий – интерактивных уроков по развитию казачества, казачьей самобытности, традиций, культуры;
- Поддержка и развитие казачьих общественно полезных инициатив, направленных на развитие духовно-культурных основ казачества, семейных традиций;
- Развитие спортивных казачьих секций и клубов (конный спорт, казачьи единоборства), летних казачьих смен в оздоровительных лагерях;
- Сохранение и возрождение культурных традиций на базе казачьих фольклорных коллективов, казачьих музеев;
- Организация выпуска информационных материалов в СМИ по актуальным вопросам развития регионального казачьего компонента.

3.2.11 Безопасность населения

Состояние и тренды развития

Для обеспечения комфортной, привлекательной среды проживания в регионе необходимым является осуществление комплексной деятельности

по повышению уровня безопасности жизнедеятельности населения.

В связи с тем, что безопасность общества является комплексной и многогранной сферой, для оценки текущего состояния выбраны наиболее важные показатели, характеризующие сферу с двух аспектов: противодействие преступности, а также предотвращение и ликвидация чрезвычайных ситуаций. Динамика ключевых показателей сферы безопасности общества Белокалитвинского района Ростовской области в 2016 – 2022 годах представлена в таблице 3.2.23.

Таблица 3.2.23 – Динамика ключевых показателей сферы безопасности общества Белокалитвинского района Ростовской области в 2016 – 2022 годах

Наименование параметра	2016 год	2017 год	2018 год	2019 год	2020 год	2021 год	2022 год
1	3	4	5	6	7	8	9
Зарегистрировано преступлений (по основным видам)							
Белокалитвинский район	952	906	847	987	909	856	795
Количество населения, пострадавшего в чрезвычайных ситуациях (человек)							
Белокалитвинский район	248	0	0	0	0	8	0

В 2022 году оперативная обстановка в Ростовской области в сфере противодействия терроризму отличалась напряженностью и насыщенностью, оставаясь стабильной и контролируемой. Определяющее влияние на ее развитие оказали:

деятельность международных террористических организаций (далее – МТО) по формированию в Ростовской области законспирированных ячеек, прежде всего из числа мигрантов и молодежи, в целях совершения преступлений террористической направленности, либо оказания террористам пособнической помощи;

наращивание вербовочной работы сторонниками МТО, которые используют нерешенные социально-экономические и межнациональные проблемы для вовлечения жителей региона и мигрантов в террористическую деятельность;

возможность совершения террористических актов в отношении объектов социальной инфраструктуры, транспортного комплекса и в местах массового пребывания людей;

нарастание угрозы вовлечения молодежи в ряды радикальных экстремистских сообществ, таких как «колумбайн» («скулшутинг») и «сватинг», а также попытки совершения ими преступлений, схожих по форме с террористическими актами;

выезд жителей Ростовской области за пределы Российской Федерации

для участия в боевых действиях на стороне МТО, их возможное возвращение в регион;

поиск террористами новых каналов получения оружия, боеприпасов и взрывчатых веществ;

поиск источников финансирования террористической деятельности, в том числе с использованием закрытых сегментов информационно-телекоммуникационной сети «Интернет» и зарубежных финансовых платформ;

угрозы проникновения с территории Украины на территорию Ростовской области диверсионно-террористических групп вооруженных сил Украины и отдельных лиц с целью подготовки и совершения диверсионно-террористических актов на объектах транспорта, транспортной инфраструктуры, промышленности, энергетики, социально-значимых и военных объектах;

осуществление массовых анонимных рассылок сообщений об угрозах совершения террористических актов с использованием IP-телефонии и электронной почты.

С учетом выявленных угроз правоохранительными органами региона и Белокалитвинского района организован и реализуется комплекс мероприятий по выявлению и пресечению деятельности ячеек МТО и украинских спецслужб, осуществляющих вербовку информаторов, рекрутов, финансирование террористической и экстремистской деятельности, укрытие и легализацию лиц, вынашивающих террористические устремления.

Ключевые тренды

1. Рост масштабов внедрения современных технологий в системы безопасности общества.

В целях минимизации социального и экономического ущерба, наносимого населению, экономике и природной среде от чрезвычайных ситуаций природного и техногенного характера, пожаров и происшествий на водных объектах в районе важную роль сыграло создание в 2010 году муниципального казенного учреждения Белокалитвинского района «Управление гражданской обороны и чрезвычайных ситуаций, как органа постоянного управления силами и средствами района, объединившего Единую дежурно-диспетчерскую службу, систему-112, аппаратно-программный комплекс «Безопасный город», поисково-спасательное подразделение, координацию работы по гражданской обороне и чрезвычайным ситуациям. На базе ЕДДС создались и успешно развиваются система вызова экстренных оперативных служб по единому номеру «112» - служба 112 и аппаратно-программный комплекс АПК «Безопасный город».

В 2018 году поисково-спасательное подразделение получило новый спасательный автомобиль «Соболь» с комплектом спасательного оборудования.

В настоящее время в районе установлено 185 камер видеонаблюдения. Из них 3 купольные обзорные с модулем (дыма и огня), 6 видеокамер с распознаванием номеров, 18 камер на пешеходных переходах, 82 камеры в местах с массовым пребыванием граждан, 33 камеры на социальных объектах, 14 на детских площадках.

Благодаря этому был реализован комплекс мероприятий, в результате которых решены задачи по:

обеспечению эффективного предупреждения и ликвидации чрезвычайных ситуаций природного и техногенного характера, пожаров и происшествий на водных объектах;

обеспечению и поддержанию высокой готовности сил и средств поисково-спасательного подразделения муниципального казенного учреждения «Управление гражданской обороны и чрезвычайных ситуаций Белокалитвинского района Ростовской области» (далее – ПСП района);

поддержанию в постоянной готовности региональной автоматизированной системой оповещения (далее – РАСЦО) и местных систем оповещения (далее – МСО);

выполнению мероприятий по развитию в Белокалитвинском районе системы обеспечения вызова экстренных оперативных служб по единому номеру «112»;

выполнению мероприятий по созданию и дальнейшему развитию в Белокалитвинском районе аппаратно-программного комплекса АПК «Безопасный город»;

По итогам за 2022 год силами и средствами ПСП района и добровольными пожарными потушено 65 природных пожаров. При ликвидации пожаров в течение данного периода спасено 24 человека.

2. Активизация борьбы с терроризмом и экстремизмом.

Антитеррористической комиссией Белокалитвинского района (далее – АТК) в рамках функции по координации деятельности федеральных, региональных и муниципальных органов власти ежеквартально проводятся заседания, на которых вырабатываются меры по повышению эффективности деятельности в сфере противодействия терроризму и экстремизму, контроль за исполнением которых осуществляется председателем и секретариатом АТК. Все вырабатываемые АТК решения основываются на данных проводимого мониторинга общественно-политических, социально-экономических и иных процессов, оказывающих влияние на ситуацию в сфере

общегосударственной системы противодействия терроризму в строгом соответствии с поручениями Национального антитеррористического комитета и АТК Ростовской области.

3. Рост запроса на личную и общественную безопасность.

В условиях увеличения уровня преступности в районе возрастает естественная необходимость на личную безопасность каждого жителя. Появление новых видов преступлений с использованием информационно-телекоммуникационных технологий внесло свои коррективы в структуру преступности. В 2022 году в районе выявлено 161 таких преступления, что составило 20,3 процента от общего количества преступлений. Учитывая сложность раскрытия и профилактики, прогнозируется значительный рост такого вида преступлений, в большинстве своем носящих мошеннический характер, в течение 5 лет.

Ключевые проблемы

1. Увеличение числа уличных преступлений

Не смотря на снижение общего количества преступлений – 1360 преступлений в 2014 году и 795 – в 2022 году, вырос уровень уличной преступности. В 2014 году на улицах городских и сельских поселений района совершено 96 преступлений, а в 2022 году – 150 преступлений. Эта проблема усугубляется невозможностью увеличения численности сотрудников органов внутренних дел.

2. Сохранение значительной распространенности наркомании

В Белокалитвинском районе в 2022 году наблюдался прирост выявленных преступлений, связанных с незаконным оборотом наркотиков, их количество составило 51 (в 2021 году – 45), из которых 20 связанных со сбытом наркотических средств.

3. Недостаточное оснащение пожарной части и отдельных пожарных постов современной техникой, оборудованием, снаряжением для оперативного реагирования при возникновении чрезвычайных ситуаций на территории Белокалитвинского района Ростовской области и обеспечения полного охвата территории противопожарным прикрытием

4. Недостаточный охват системой оповещения и экстренного информирования населения области при возникновении чрезвычайных ситуаций природного, техногенного и биолого-социального характера на территории Белокалитвинского района Ростовской области

В Белокалитвинском районе ежегодно возникает более 100 пожаров, техногенных и природных, 3,8 процента населения области не обеспечено

противопожарным прикрытием в соответствии с установленными временными нормативами прибытия первого подразделения пожарной охраны к месту вызова.

С целью снижения масштаба последствий и количества пострадавших при возникновении крупномасштабных ЧС необходима современная система оповещения и экстренного информирования населения Белокалитвинского района Ростовской области.

5. Слабая система возмещения ущерба пострадавшим от природных и техногенных пожаров жителям Белокалитвинского района

В результате ЧС природного и техногенного характера 80 процентов техногенных пожаров возникает в жилом секторе, ежегодно около 30 пожаров наносят серьезный вред жилью граждан, в которых от 10 до 150 случаев отмечается полная утрата (гибель) жилых помещений.

6. Угроза терроризма и экстремизма.

С учетом развития обстановки, а также угрозообразующих факторов, влияющих на обстановку в области противодействия терроризму, приоритетными направлениями деятельности и основными задачами по итогам анализа деятельности в 2022 году должны стать:

повышение эффективности деятельности в области противодействия терроризму путем выявления и устранения причин и условий формирования террористических угроз на территории района;

максимальное задействование, с учетом компетенции, потенциала всех координируемых структур, участвующих в деятельности по профилактике терроризма, а также по минимизации и (или) ликвидации последствий его проявлений;

повышение эффективности использования результатов мониторинга политических, социально-экономических и иных процессов, оказывающих влияние на ситуацию в области противодействия терроризму, для своевременного принятия действенных мер по устранению (локализации) выявленных причин, условий и обстоятельств формирования террористических угроз;

совершенствование деятельности муниципальных субъектов профилактики по реализации Комплексного плана по противодействию идеологии терроризма, обеспечение адресности и индивидуального подхода в профилактической работе с лицами, подверженными воздействию идеологии терроризма, а также подпадавшими под ее влияние, в том числе путем применения индивидуального подхода в работе с ними по формированию у них антитеррористического сознания;

активизация профилактической деятельности субъектов

противодействия терроризму в информационно-телекоммуникационной сети «Интернет» посредством подготовки и размещения востребованных материалов антитеррористического характера, учитывающих особенности целевой аудитории;

обеспечение надлежащего исполнения правообладателями комплекса мер, предусмотренного требованиями к антитеррористической защищенности их объектов (территорий), в первую очередь социально значимых, объектов транспорта, промышленности, энергетики, а также мест массового пребывания людей;

организация на системной основе деятельности органов местного самоуправления по обучению сотрудников, ответственных за реализацию мероприятий по противодействию терроризму, а также иных лиц, принимающих участие в указанной деятельности;

усиление контроля за исполнением поручений Национального антитеррористического комитета и антитеррористической комиссии Ростовской области посредством принятия мер по повышению персональной ответственности должностных лиц.

Система целей и механизм реализации

Динамические цели

1. Снижение числа зарегистрированных преступлений в Белокалитвинском районе:

2021 год – 795 единиц;

2024 год – 793 единицы;

2030 год – 791 единица.

2. Снижение численности населения, пострадавшего в чрезвычайных ситуациях:

2021 год – 4 человека;

2024 год – 4 человека;

2030 год – 4 человека.

3. Уменьшение количества зарегистрированных преступлений, связанных с терроризмом и экстремизмом:

2021 год – 1 зарегистрированное преступление;

2024 год – 1 зарегистрированное преступление;

2030 год – 1 зарегистрированное преступление.

Структурные цели

1. Модернизация региональной системы оповещения (процент от оповещаемого населения действующей региональной системой оповещения):

- 2021 год – 98,7 процентов;
- 2024 год – 98,7 процентов;
- 2030 год – 100,0 процентов.

2. Повышение уровня пожарной безопасности и обеспечение населения противопожарным прикрытием в соответствии с установленными временными нормативами прибытия первого подразделения пожарной охраны к месту вызова (процентов от количества населения Ростовской области):

- 2021 год – 94,4 процента;
- 2024 год – 94,4 процента;
- 2030 год – 100,0 процентов.

Приоритетные задачи и мероприятия

1. Расширение системы АПК «Безопасный город».

- Обеспечение включения Белокалитвинского района в региональный проект развития АПК «Безопасный город».

2. Воспитание гражданской ответственности и толерантности, противодействие любым проявлениям экстремизма и ксенофобии.

- Проведение на системной и регулярной основе работы с привлечением видных деятелей культуры, науки, авторитетных представителей общественности, информационного сообщества, конфессий и национальных общин по разъяснению сути противоправной деятельности лидеров экстремистских организаций.

- Размещение в средствах массовой информации, в информационно-телекоммуникационных сетях, включая информационно-телекоммуникационную сеть «Интернет», социальной рекламы, направленной на патриотическое воспитание молодежи.

3. Совершенствование системы профилактики правонарушений.

- Развитие системы профилактического учета лиц, склонных к совершению правонарушений;

- Осуществление мониторинга в сфере профилактики правонарушений;

- Правовое просвещение и правовое информирование в сфере профилактики правонарушений;

- Социальная адаптация лиц, склонных к совершению правонарушений;

- Ресоциализация лиц, совершивших правонарушения;

- Социальная реабилитация лиц, склонных к совершению правонарушений.

4. Достижение и поддержание необходимого уровня защищенности населения Белокалитвинского района от угроз криминального характера.

- Повышение эффективности профилактики безнадзорности, социальной помощи и реабилитации несовершеннолетних лиц с различными формами и степенью девиации.

- Противодействие незаконной миграции, предупреждение нарушений миграционного законодательства Российской Федерации.

- Развитие народных дружин и иных объединений правоохранительной направленности; принятие мер для оказания содействия в расширении волонтерского антинаркотического движения, поддержки негосударственных, в том числе общественных антинаркотических объединений и организаций, создание регионального сегмента национальной системы комплексной реабилитации и ресоциализации лиц, потребляющих наркотические средства.

- Профилактика преступлений на предприятиях топливно-энергетического комплекса, жилищно-коммунального хозяйства, а также совершаемых с использованием информационно-телекоммуникационных технологий.

- Организация работы по созданию на территориях муниципальных образований оптимального количества участковых пунктов полиции с выделением служебных помещений для работы участковых уполномоченных полиции.

5. Обеспечение разработки и реализации программы по организации возмещения ущерба, причиненного расположенным на территории Белокалитвинского района жилым помещениям граждан, с использованием механизма добровольного страхования.

- Разработка и реализация программы по организации возмещения ущерба, причиненного расположенным на территории Ростовской области жилым помещениям граждан, с использованием механизма добровольного страхования.

- Популяризация безопасной жизнедеятельности среди жителей Белокалитвинского района.

6. Повышение уровня обеспеченности социальных объектов оборудованием для антитеррористической защищенности и формирование системы действий населения при возникновении террористической угрозы.

- Организация и проведение контрольно-надзорных мероприятий выполнения требований антитеррористической защищенности социальными, транспортными и промышленными предприятиями.

- Разработка и внедрение базового прикладного курса подготовки населения способам защиты и действиям в условиях совершения террористического акта, угрозы его совершения и минимизации морально-психологических последствий террористического акта.

3.3 Пространственная политика

3.3.1 Дорожно-транспортный комплекс

Состояние и тренды развития

Правительство Российской Федерации в целях реализации основных положений Стратегии социально-экономического развития Российской Федерации и в соответствии с Основами государственной политики регионального развития Российской Федерации разработала концепцию Стратегии пространственного развития Российской Федерации.

Нормативно-правую основу регулирования развития дорожно-транспортной инфраструктуры на национальном уровне составляет Федеральный закон от 08.11.2007 № 257-ФЗ об автомобильных дорогах и о дорожной деятельности в Российской Федерации⁵³.

В 2018 г. Правительством РФ принята «Стратегия безопасности дорожного движения в Российской Федерации на 2018 - 2024 годы»⁵⁴, которая определяет основные направления деятельности различных органов власти до 2024 года и на дальнейшую перспективу.

На региональном уровне особое значение для пространственной сферы имеет Стратегия развития транспортного комплекса Ростовской области до 2030 года⁵⁵, а также государственная программа Ростовской области «Развитие транспортной системы», утвержденная для реализации в период с 2019 по 2030 гг.

На муниципальном уровне вопросы развития районного дорожно-транспортного комплекса Белокалитвинского района регулируется муниципальной программой «Развитие транспортной системы».

Белокалитвинский район отличается развитая транспортная сеть, представленная автомобильным, железнодорожным, водным транспортом. Автомобильные трассы связывают населенные пункты Белокалитвинского

⁵³ Федеральный закон от 08.11.2007 г. № 257-ФЗ «Об автомобильных дорогах и о дорожной деятельности в Российской Федерации и о внесении изменений в отдельные законодательные акты Российской Федерации» / Портал ГАРАНТ.РУ URL: <http://base.garant.ru/12157004/>

⁵⁴ Стратегия безопасности дорожного движения в Российской Федерации на 2018 - 2024 годы / Официальный интернет-портал правовой информации. URL: http://pravo.gov.ru/proxy/ips/?docbody=&link_id=0&nd=102457562

⁵⁵ Постановление от 13 октября 2011 №52-0 «Об утверждении Стратегии развития транспортного комплекса Ростовской области до 2030 года» <http://www.donland.ru/documents/Ob-utverzhdenii-Strategii-razvitiya-transportnogo-kompleksa-Rostovskoj-oblasti-do-2030-goda?pageid=128483&mid=134977&itemId=20491>

района с соседними территориями Ростовской области, а также с Волгоградской областью и центральной частью России.

Район пересекают федеральная автомобильная трасса А-260 «Волгоград – Каменск-Шахтинский – граница с Луганской Народной Республикой», областная автодорога «Шахты – Белая Калитва». Плотность автомобильных дорог общего пользования с твердым покрытием в Белокалитвинском районе около 167,8 км в расчете на 1000 км² территории.

Основная железнодорожная станция федерального значения в Белокалитвинском районе – станция «Белая Калитва СКЖД». Протяженность Северо-Кавказской железной дороги по территории города и района составляет 95 км главных железнодорожных путей, 28 км станционных путей, 47,3 км подъездных путей и более 3 км железнодорожных путей в собственности предприятий.

На территории Белокалитвинского района расположено 2 речных причала. Река Северский Донец является судоходной теплоходами типа «река-море» и баржами грузоподъемностью 2000 тонн.

В городе имеется аэродром местных воздушных авиалиний, принимающий самолеты и вертолеты для выполнения авиационных сельскохозяйственных работ. Кроме этого, в районе имеются 4 взлетно-посадочные полосы для сельскохозяйственной авиации.

Расстояние от г. Белая Калитва до речного порта и аэропорта г. Ростова-на-Дону составляет 168 км, до речного порта р.п. Усть-Донецкий 108 км, до морских портов г. Таганрога и г. Азова 258 км и 213 км соответственно.

Дорожно-транспортный комплекс Белокалитвинского района составляют сеть автомобильных дорог общей протяженностью 1104,6 км, в т.ч. с твердым покрытием – 445,2 км, объекты дорожной инфраструктуры – мосты, понтонные переправы и т.д.

Автомобильные дороги общего пользования местного значения находятся в муниципальной собственности районов и в наименьшей степени отвечают нормативным требованиям (не более 50% от общей протяженности). Содержание дорог регионального и местного значения финансируется из дорожного фонда Ростовской области.

Пространственное развитие Белокалитвинского района вынуждено протекать в рамках объективно сформировавшихся ограничений для российских территорий, находящихся за пределами городских агломераций.

Городские и сельские поселения Белокалитвинского района находятся за пределами крупнейших и крупных городских агломераций, что способствует формированию узкоспециализированной структуры экономики

и недостаточно развитого рынка труда, низкого уровня инвестиций в инфраструктуру.

Таблица 3.3.1 – Динамика ключевых показателей развития дорожно-транспортного комплекса Белокалитвинского района в 2013-2022 гг.

Показатель	Ед. изм.	2013	2014	2015	2016	2017
<i>Протяженность автомобильных дорог общего и необщего пользования</i>						
Белокалитвинский район	км	1220,3	1217,9	1106,2	1104,6	813,7
<i>Протяженность автомобильных дорог с твердым покрытием общего и необщего пользования</i>						
Белокалитвинский район	км	438,9	436,5	443	445,2	240,3
<i>Грузооборот автомобильного транспорта организаций всех видов экономической деятельности</i>						
Белокалитвинский район	млн т-км	56	50	56	55	40
<i>Пассажирооборот автобусов общего пользования</i>						
Белокалитвинский район	млн пасс. км	58,8	58,6	58,5	58,3	58,0
Показатель	Ед. изм.	2018	2019	2020	2021	2022
<i>Протяженность автомобильных дорог общего и необщего пользования</i>						
Белокалитвинский район	км	842,2	847	847	847	848,1
<i>Протяженность автомобильных дорог с твердым покрытием общего и необщего пользования</i>						
Белокалитвинский район	км	240,6	240,6	240,6	240,6	251,3
<i>Грузооборот автомобильного транспорта организаций всех видов экономической деятельности</i>						
Белокалитвинский район	млн т-км	44,8	51,6	49,3	39,8	35,0
<i>Пассажирооборот автобусов общего пользования</i>						
Белокалитвинский район	млн пасс. км	56,8	53,7	40,2	43,7	43,9

Согласно положениям Стратегии пространственного развития России до 2025 года⁵⁶ доля приведенных к нормативному состоянию региональных и местных дорог, которые связывают городские и сельские поселения Белокалитвинского района с административным центром региона, должна составить к 2025 г. не менее 65%.

⁵⁶ Проект Стратегии пространственного развития России до 2025 года / Официальный сайт Минэкономразвития России URL: <http://economy.gov.ru/minrec/activity/sections/planning/sd/201817081>

Грузооборот автомобильного транспорта в Белокалитвинском районе упал до 35 млн. т-км в 2022 году, что на 37,5 % меньше 2013 года.

В настоящее время в Белокалитвинском районе функционирует 31 автобусный маршрут регулярных перевозок, в том числе: внутрирайонных – 26, внутригородских – 5. Показатель пассажирооборота автобусов общего пользования в Белокалитвинском районе постепенно снижается и в 2022 году составил 43,9 млн. пасс.км. или 74,7% к уровню 2013 года.

Протяженность автомобильных дорог федерального, регионального, межмуниципального и местного значения в Белокалитвинском районе в 2022 г. составила 848,1 км, в т.ч. 251,3 км – автодороги с твердым покрытием, что ставило 29,6%.

В 2022 году протяженность автомобильных дорог общего пользования местного значения составила 767 км, в т.ч. 170,2 км с твердым покрытием.

В 2018-2022 гг. протяженность построенных и реконструированных автодорог общего пользования регионального и межмуниципального значения в Белокалитвинском районе составила 8,7 км.

В Белокалитвинском районе сохраняющаяся асимметричность в развитии региональной и местной сети автодорог объективно формирует инфраструктурные ограничения для социально-экономического развития района.

**Таблица 3.3.2 – Протяженность и инфраструктура автомобильных дорог
Белокалитвинского района в 2013-2022 гг.**

Показатель	Ед. изм.	2013	2014	2015	2016	2017
<i>Протяженность автодорог общего пользования местного значения</i>						
Протяженность автодорог общего пользования местного значения	км	933,4	933,4	815,2	813,6	732,6
Протяженность автодорог с твердым покрытием местного значения	км	157	157	157	159,2	159,2
Доля автодорог с твердым покрытием местного значения	%	16,8	16,8	19,3	19,6	21,7
Доля автодорог, не отвечающих нормативным требованиям, в общей протяженности автодорог	%	59	58,97	53,03	52,57	57,18
<i>Количество АЗС и ЗГЗС на автодорогах общего пользования местного значения</i>						
Автозаправочные станции (АЗС)	км	23	23	22	24	25
Автомобильные газозаправочные станции (АГЗС)	км	5	5	5	5	5

Показатель	Ед. изм.	2018	2019	2020	2021	2022
<i>Протяженность автодорог общего пользования местного значения</i>						
Протяженность автодорог общего пользования местного значения	км	761,1	765,9	765,9	765,9	767,0
Протяженность автодорог с твердым покрытием местного значения	км	159,5	159,5	159,5	159,5	170,2
Доля автодорог с твердым покрытием местного значения	%	21,0	20,8	20,8	20,8	22,2
Доля автодорог, не отвечающих нормативным требованиям, в общей протяженности автодорог	%	57,15	56,8	56,8	55,3	51,1
<i>Количество АЗС и ЗГЗС на автодорогах общего пользования местного значения</i>						
Автозаправочные станции (АЗС)	км	23	23	23	23	23
Автомобильные газозаправочные станции (АГЗС)	км	5	5	5	5	6

Стратегия развития транспортного комплекса Ростовской области до 2030 года предусматривает повышение удельного веса протяженности автомобильных дорог, соответствующих нормативным требованиям, до 85 процентов⁵⁷.

⁵⁷ Постановление от 13 октября 2011 №52 0 «Об утверждении Стратегии развития транспортного комплекса Ростовской области до 2030 года» <http://www.donland.ru/documents/Ob-utverzhenii-Strategii->

Смертность в результате дорожно-транспортных происшествий

В указе Президента РФ от 7.05.2018 № 204 поставлена задача по снижению смертности при ДТП в 3,5 раза по сравнению с уровнем 2017 г., при этом обозначено стремление к нулевому уровню смертности на автодорогах к 2030 году. Аналогичная динамическая цель сформулирована и в Стратегии социально-экономического развития Ростовской области до 2030г.

В Белокалитвинском районе в исследуемый период наблюдается тенденция к сокращению числа аварий, количество которых уменьшилось на 50% по отношению к 2013 году, несмотря на рост автомобилепользования.

Всего в Белокалитвинском районе в 2022 г. произошло 27 дорожно-транспортных происшествий, в результате которых погибли 3 человека, ранения и травмы получили 31 человек. Для сравнения, в 2013 г. число ДТП составило 54, в них погибли 7 человек, пострадали 59 человек.

Таблица 3.3.3 – Дорожно-транспортная обстановка и аварийность на автодорогах Белокалитвинского района в 2013-2022 гг.

Показатель	Ед. изм.	2013	2014	2015	2016	2017
Количество дорожно-транспортных происшествий	ед.	54	49	41	38	39
Количество лиц, раненых в результате ДТП	чел.	59	49	43	39	39
Количество лиц, погибших в результате ДТП	чел.	7	10	6	6	12
Тяжесть последствий в результате ДТП (количество погибших на 100 пострадавших)		11,9	20,4	14,0	15,4	30,8

Показатель	Ед. изм.	2018	2019	2020	2021	2022
Количество дорожно-транспортных происшествий	ед.	28	26	23	17	27
Количество лиц, раненых в результате ДТП	чел.	35	31	28	19	31
Количество лиц, погибших в результате ДТП	чел.	8	5	7	6	3

Тяжесть последствий в результате ДТП (количество погибших на 100 пострадавших)	22,9	16,1	25,0	31,6	9,7
--	------	------	------	------	-----

Задача снижения смертности в результате ДТП имеет ряд объективных препятствий, преодоление которых требует консолидации усилий на всех уровнях власти:

- состояние дорожно-транспортной инфраструктуры и дисбаланс между пропускной способностью дорожной сети и размером автопарка: динамичный неконтролируемый увеличение числа автомобильного транспорта, парк которого растет быстрее, чем дорожная сеть;

- старение автопарка (более 50% парка автомобилей старше 10 лет) увеличивает вероятность, во-первых, нахождения транспортного средства в плохом техническом состоянии, во-вторых, несоответствия автомобилей современным требованиям по пассивной безопасности;

- низкий уровень формирования культуры здорового и безопасного образа жизни, который во многом является следствием неудовлетворительной работы в целом неудачно реформированной системы подготовки водителей и воспитания участников дорожного движения.

Одним из инструментов решения этих задач является дальнейшее развитие системы автоматического контроля за соблюдением ПДД участниками дорожного движения. В Ростовской области накоплен положительный опыт: более пяти лет в регионе работает ОГКУ «Центр безопасности дорожного движения», осуществляющее функции по автоматическому контролю соблюдения правил ПДД по нашим дорогам, что позволило добиться ощутимого снижения аварийности.

Ключевые тренды

Ключевые тренды развития дорожно-транспортного комплекса определяются специфическим сочетанием национальных и глобальных трансформационных процессов.

К ключевым трендам развития дорожно-транспортного комплекса относятся:

- повышение требований к безопасности на транспорте;
- внедрение автоматизированных, интеллектуальных транспортных систем и новых систем управления в сфере транспортной инфраструктуры;
- повышение требований к экологичности и энергоэффективности транспортных систем;

- интенсивное развитие мультимодальных транспортно-логистических систем грузовых и пассажирских перевозок;
- развитие каршеринга и совместного использования личных транспортных средств;
- эффект «сжатия пространства» за счет роста скорости транспортного сообщения в мире.

Ключевые проблемы

На основе вышеизложенного можно сформулировать основные проблемы развития дорожно-транспортного комплекса Белокалитвинского района.

1. Высокая доля автодорог местного значения, не отвечающих нормативным требованиям. В Белокалитвинском районе доля автодорог общего пользования местного значения поселений, отвечающих нормативным требованиям, составила 48,9 % в 2022 г., при этом Стратегия развития транспортного комплекса Ростовской области до 2030 г. предусматривает повышение данного показателя до 85%. Малая численность населения, проживающего в населенных пунктах, является основным фактором, препятствующим представлению межбюджетных трансфертов на строительство автодорог местного значения. Недостаточная транспортная связанность поселений Белокалитвинского района с городскими агломерациями стимулирует отток трудовых ресурсов. Сохраняющаяся асимметричность в развитии региональной и местной сети автодорог объективно формирует инфраструктурные ограничения для социально-экономического развития района.

2. Высокий физический износ искусственных сооружений, путепроводов, мостов. Недофинансирование ремонтных работ привело значительную часть искусственных сооружений и путепроводов Белокалитвинского района в аварийное и предаварийное состояние. Администрацией Белокалитвинского района за счет средств областного бюджета в 2022 году построен новый наплавной мост через р.Северский Донец в ст.Краснодонецкой. В х. Ильинка имеется бесхозный капитальный железобетонный мост через р. Березовая, в настоящее время ведется процедура принятия в собственность, после чего планируется выполнить инструментальное обследование, с целью принятия решения по вводу эксплуатацию, либо предварительному ремонту. Сложившаяся ситуация создает транспортные ограничения для социально-экономического развития Белокалитвинского района.

3. Аварийность и смертность в результате ДТП. Ростовская область в рейтинге «Безопасность российских дорог» остается регионом с высокой дорожной опасностью. Факторы высоких показателей аварийности и смертности в результате ДТП характерны и для Белокалитвинского района: неудовлетворительное состояние районной дорожно-транспортной инфраструктуры, дисбаланс между пропускной способностью дорожной сети и размером автопарка, старение автопарка, низкий уровень культуры здорового и безопасного образа жизни. Выполнение положений Указа Президента РФ от 7.05.2018 № 204 и целевых установок Стратегии социально-экономического развития Ростовской области до 2030 г. предполагает снижение смертности в результате ДТП до нулевых значений, что невозможно без разработки масштабной и комплексной программы мероприятий.

Система целей и механизм реализации

Структурная цель:

Создание условий для устойчивого функционирования транспортной системы, повышения скорости и безопасности передвижения пассажиров и перемещения грузов.

Динамические цели:

1. Обеспечение потребности грузооборота и пассажирооборота транспорта с приоритетом безопасности транспортного сообщения

1.1 Грузооборот автомобильного транспорта организаций всех видов экономической деятельности:

- 2021 год – 39,8 млн т-км;
- 2024 год – 44,0 млн т-км (рост на 10,0 %);
- 2030 год – 48,0 млн т-км (рост на 20,0 %).

1.2 Доля протяженности автомобильных дорог общего пользования местного значения, не отвечающих нормативным требованиям, в общей протяженности автомобильных дорог общего пользования местного значения в Белокалитвинском районе:

- 2021 год – 55,3 %;
- 2024 год – 47,0 %;
- 2030 год – 42,0 %.

1.3 Смертность в результате дорожно-транспортных происшествий:

- 2021 год – 7,0 на 100 тыс. населения;
- 2024 год – 4,0 на 100 тыс. населения;
- 2030 год – 0,0 на 100 тыс. населения.

Преодоление выявленных ключевых проблем и достижение приоритетных целей потребует реализации следующих приоритетных направлений:

- развитие сети автомобильных дорог местного значения;
- развитие и модернизация системы искусственных сооружений, путепроводов, мостов;
- повышение безопасности и сокращение количества дорожно-транспортных происшествий.

Приоритетные направления и мероприятия:

1. Развитие сети автомобильных дорог местного значения:

- повышение транспортной доступности районных городских и сельских населенных пунктов до административного центра области и ближайших центров экономического роста за счет развития и приведения в нормативное состояние сети местных автомобильных дорог;
- строительство и капитальный ремонт межпоселковых внутригородских, внутрипоселковых автомобильных дорог и тротуаров;
- строительство и реконструкция автомобильных дорог общего пользования местного значения с твердым покрытием до сельских населенных пунктов, не имеющих круглогодичной связи с сетью автомобильных дорог общего пользования;
- создание механизмов экономического стимулирования сохранности автомобильных дорог местного значения;
- разработка проектно-сметной документации на строительство, реконструкцию и капитальный ремонт сети автомобильных дорог местного значения;
- инвентаризация и паспортизация муниципальных автомобильных дорог местного значения общего пользования муниципального образования.

2. Развитие и модернизация системы искусственных сооружений, путепроводов, мостов

- строительство искусственных сооружений, путепроводов, мостов, переправ;
- капитальный ремонт искусственных сооружений, путепроводов, мостов, переправ, находящихся в аварийном состоянии, а также имеющих высокий физический износ;

- разработка проектно-сметной документации на строительство, реконструкцию и капитальный ремонт искусственных сооружений, путепроводов, мостов;
- инвентаризация и паспортизация искусственных сооружений, путепроводов, мостов муниципальных автомобильных дорог местного значения;
- обследование и испытание искусственных сооружений после капитального ремонта с составлением технического паспорта, диагностика автомобильных дорог и искусственных сооружений после проведения капитального ремонта.

3. Повышение безопасности и сокращение количества дорожно-транспортных происшествий

- внедрение автоматизированных и роботизированных технологий организации дорожного движения и контроля за соблюдением правил дорожного движения;
- содействие участию педагогических работников образовательных организаций в программах подготовки, переподготовки, повышения квалификации, а также мероприятиях по распространению передового опыта в сфере обучения детей основам правил дорожного движения и привития им навыков безопасного поведения на дорогах;
- обеспечение техническими средствами обучения, оборудованием, наглядными, учебными и методическими материалами муниципальных образовательных учреждений, обеспечивающих профилактику детского дорожно-транспортного травматизма и обучение детей безопасному участию в дорожном движении;
- привлечение молодежных, общественных, в том числе волонтерских организаций к реализации мероприятий по профилактике детского дорожно-транспортного травматизма;
- развитие детско-юношеских автошкол, детских авто-, мото-, вело-, картинг-клубов и секций в системе дополнительного образования;
- проведение информационных мероприятий, кампаний и акций, направленных на освещение правил безопасного поведения пешеходов, популяризацию использования ими одежды и предметов со световозвращающими элементами;
- проведение массовых мероприятий по профилактике детского дорожно-транспортного травматизма и соревнований между учащимися образовательных организаций по безопасности дорожного движения;
- проработка вопросов обеспечения безопасности дорожного движения при использовании велосипедов, сигвеев, гироскутеров,

- электросамокатов и пр., в том числе целесообразности применения защитной экипировки, проведение соответствующих информационных кампаний;
- разработка и реализация на основе анализа аварийности мероприятий по организации дорожного движения с применением соответствующих технических средств в целях физического разделения транспортных потоков встречных направлений;
 - разработка перечней первоочередных мер, направленных на устранение причин и условий совершения дорожно-транспортных происшествий, предусматривающих применение в установленном порядке инновационных решений и технических средств организации дорожного движения, главным образом, на аварийно-опасных участках дорог и улиц;
 - разработка (внесение изменений) комплексных схем и проектов организации дорожного движения в целях устранения причин и условий совершения дорожно-транспортных происшествий на аварийно-опасных участках дорог и улиц и совершенствования дорожных условий;
 - приведение в нормативное состояние нерегулируемых пешеходных переходов, в том числе прилегающих к дошкольным образовательным и общеобразовательным организациям, а также организациям дополнительного образования, путем оснащения средствами освещения, искусственными дорожными неровностями, светофорами с вызывными устройствами и другими техническими средствами;
 - разработка и внедрение типовых вариантов обустройства дворовых территорий техническими средствами организации дорожного движения, обустройства малыми архитектурными формами, препятствующими наездам на пешеходов;
 - подготовка и размещение на местном телевидении, радио, иных информационных ресурсах тематических сюжетов и материалов по основам безопасности дорожного движения с разъяснением отдельных положений правил дорожного движения и действующего законодательства в области безопасности дорожного движения, обучению детей основам правил дорожного движения и привитию им навыков поведения на дорогах;
 - разработка механизма усиления роли общественных организаций, экспертного сообщества, гражданских активистов в реализации информационной политики для целевого воздействия на различные социальные и возрастные группы населения.

Стратегическая проектная инициатива:

Интеллектуальная транспортная система Белокалитвинского района

Возможность:

Лидерство по уровню безопасности дорожного движения, качества автомобильных дорог и транспортного обслуживания населения.

Основные параметры:

- Обеспечение населения района качественными и безопасными автомобильными дорогами и транспортными услугами:
 - снижение смертности в результате дорожно-транспортных происшествий в 1,75 раза по сравнению с 2017 годом – до уровня, не превышающего четырёх человек на 100 тыс. населения к 2024 г., и стремление к нулевому уровню смертности к 2030 году;
 - строительство автомобильных дорог с твердым покрытием, соединяющих населенные пункты с основными автомобильными дорогами федерального, регионального и межмуниципального значения;
 - применение новых механизмов содержания и эксплуатации дорожной сети, в том числе с использованием наилучших технологий и материалов;
 - обустройство необходимого количества стояночных мест на территории района, в том числе парковочных мест для инвалидов.
- Внедрение автоматизированных и роботизированных технологий организации дорожного движения и контроля за соблюдением правил дорожного движения:
 - снижение количества мест концентрации дорожно-транспортных происшествий (аварийно-опасных участков) на дорожной сети в два раза по сравнению с 2017 годом;
 - повышение безопасности и сокращение количества дорожно-транспортных происшествий более чем на 50,0% по сравнению с 2017 годом;
 - обеспечение 100,0% доступности информации о состоянии транспортной системы в режиме реального времени к 2030 году;
 - применение новых механизмов развития и эксплуатации дорожной сети, включая использование передовых технологий, инженерных решений и материалов (в т.ч. применяемых для строительства «умных» дорог).
- Повышение экологичности и энергоэффективности транспорта:
 - массовый переход на альтернативные виды топлива (природный газ, синтетическое топливо и т.д.);

- распространение электрифицированных и немоторизованных транспортных средств;
- развитие системы обслуживания транспортных средств, использующих альтернативное топливо / электричество, по всей территории района.

3.3.2 Инженерная инфраструктура и ЖКХ

Состояние и тренды развития

Стратегической целью развития инженерной инфраструктуры и жилищно-коммунального хозяйства Белокалитвинского района является снятие инфраструктурных ограничений для социального и экономического развития района.

Долгосрочное планирование развития этой сферы должно исходить из положений ключевых нормативно-правовых актов, к которым следует отнести Указ Президента РФ «О национальных целях и стратегических задачах развития Российской Федерации на период до 2024 года»⁵⁸ от 7 мая 2018 г. № 204, определяющий основные цели и целевые показатели приоритетного национального проекта «Жильё и городская среда».

Постановлением Правительства Ростовской области в 2018 году была утверждена государственная программа Ростовской области «Энергоэффективность и развитие энергетики» сроком реализации 2019-2030 годы.

В отношении регулирования *жилищно-коммунального хозяйства* на период с 2018 г. по 2025 г. действует государственная программа Российской Федерации «Обеспечение доступным и комфортным жильем и коммунальными услугами граждан Российской Федерации»⁵⁹. На региональном уровне особое значение для данной сферы имеет государственная программа «Обеспечение качественными жилищно-коммунальными услугами населения Ростовской области» и государственная программа «Обеспечение доступным и комфортным жильем населения Ростовской области», утвержденные на период с 2019 по 2030 г. Кроме этого, в Ростовской области принята государственная программа «Формирование современной городской среды на территории Ростовской области».

⁵⁸ Указ Президента РФ от 07.05.2018 № 204 «О национальных целях и стратегических задачах развития Российской Федерации на период до 2024 года». Официальный сайт Администрации Президента России. URL: <http://kremlin.ru/acts/bank/43027>

⁵⁹ Постановление Правительства РФ от 30 декабря 2017 г. N 1710 "Об утверждении государственной программы Российской Федерации "Обеспечение доступным и комфортным жильем и коммунальными услугами граждан Российской Федерации" / Официальный сайт Правительства РФ. URL: <http://government.ru/programs/204/events/>

На муниципальном уровне вопросы развития инженерной инфраструктуры и жилищно-коммунального хозяйства регулируются программами «Об утверждении муниципальной программы Белокалитвинского района «Энергоэффективность и развитие энергетики» и «Обеспечение качественными жилищно-коммунальными услугами населения Белокалитвинского района». Программы утверждены и действуют на период с 2019 г. по 2030 г.

Функциональное назначение инженерно-энергетической инфраструктуры региона состоит в обеспечении эффективности производства, передачи и потребления различных видов коммунальных ресурсов в Белокалитвинском районе (табл. 3.3.4).

Таблица 3.3.4 – Динамика ключевых показателей развития ЖКХ и инженерно-энергетической инфраструктуры Белокалитвинского района в 2013-2022 гг.

Показатель	Ед. изм.	2013	2014	2015	2016	2017
<i>Уровень газификации населения</i>						
Белокалитвинский район	%	46,3	46,3	46,3	55,3	55,5
<i>Доля населения, обеспеченного питьевой водой, отвечающей требованиям безопасности, в общей численности населения</i>						
Белокалитвинский район	%	15,3	15,2	15,1	15,0	15,0
<i>Доля уличных водопроводных сетей, нуждающихся в замене</i>						
Белокалитвинский район	%	36,5	36,4	36,5	36,6	36,7
<i>Доля сточных вод, очищенных до нормативных значений, в общем объеме сточных вод, пропущенных через очистные сооружения</i>						
Белокалитвинский район	%	10,5	10,5	10,4	10,3	10,2
<i>Уровень износа коммунальной инфраструктуры</i>						
Белокалитвинский район	%	46,5	46,6	46,7	46,8	47,0
<i>Доля потерь тепловой энергии в суммарном объеме отпуска тепловой энергии</i>						
Белокалитвинский район	%	9,6	12,0	10,0	9,9	9,8
<i>Доля фактически освещенных улиц в общей протяженности улиц населенных пунктов муниципальных образований</i>						
Белокалитвинский район	%	27,3	27,3	27,3	27,3	30,4

Показатель	Ед. изм.	2018	2019	2020	2021	2022
<i>Уровень газификации населения</i>						
Белокалитвинский район	%	56,5	57,1	57,6	58,3	58,9
<i>Доля населения, обеспеченного питьевой водой, отвечающей требованиям безопасности, в общей численности населения</i>						
Белокалитвинский район	%	15,0	15,0	15,0	15,0	29,3
<i>Доля уличных водопроводных сетей, нуждающихся в замене</i>						
Белокалитвинский район	%	36,8	36,9	37,0	37,1	37,2
<i>Доля сточных вод, очищенных до нормативных значений, в общем объеме сточных вод, пропущенных через очистные сооружения</i>						
Белокалитвинский район	%	14,5	14,5	14,5	14,5	14,5
<i>Уровень износа коммунальной инфраструктуры</i>						
Белокалитвинский район	%	46,5	46,6	46,7	46,8	47,0
<i>Доля потерь тепловой энергии в суммарном объеме отпуска тепловой энергии</i>						
Белокалитвинский район	%	9,7	9,6	9,5	9,45	9,4
<i>Доля фактически освещенных улиц в общей протяженности улиц населенных пунктов муниципальных образований</i>						
Белокалитвинский район	%	30,4	30,4	30,5	30,6	30,7

Основной каркас инженерной и жилищно-коммунальной инфраструктуры Белокалитвинского района составляют теплотрассы протяженностью 65,1 км, линий электропередач протяженностью 192,37 км, сетей газопровода протяженностью 728,5 км, водопроводные и канализационные сети протяженностью соответственно 529,4 км и 131,1 км (табл. 3.3.5).

Таблица 3.3.5 – Общая протяженность систем инженерной инфраструктуры Белокалитвинского района

Показатель	Ед. изм.	2013	2014	2015	2016	2017
Система теплоснабжения	км	75,2	75,0	75,1	75,8	74,7
Система электроснабжения	км	95,6	102,1	193,1	193,1	193,1
Система газоснабжения	км	300,3	353,6	353,6	353,6	353,6
Система водоснабжения	км	475,6	480,3	450,4	450,4	451,2
Система водоотведения	км	141,1	140,8	140,4	140,4	140,4

Показатель	Ед. изм.	2018	2019	2020	2021	2022
Система теплоснабжения	км	67,3	67,7	67,7	66,0	65,1
Система электроснабжения	км	193,1	193,1	192,37	192,37	192,37
Система газоснабжения	км	458,3	480,5	480,5	554,9	728,5
Система водоснабжения	км	353,9	410,4	410,4	410,4	529,4
Система водоотведения	км	140,4	140,4	140,4	140,4	131,1

В исследуемый период модернизация районной инженерной и жилищно-коммунальной инфраструктуры в наибольшей степени коснулась районной сети электроснабжения, что обеспечило высокую доступность электроэнергии для населения и бизнеса в Белокалитвинском районе. Вторая по динамике развития инфраструктурная отрасль – сети газоснабжения.

Газификация

Осуществление газификации является одной из приоритетных задач, выполнение которой обеспечит возможность комфортного проживания для жителей, создаст конкурентоспособные производства, повысит инвестиционной привлекательности региона.

Администрация Белокалитвинского района активно сотрудничает с ПАО «Газпром», которое согласно графику производства работ получает заключения о соответствии построенных объектов требованиям технических регламентов, оформляет разрешение на ввод в эксплуатацию и разрешения на строительство новых объектов.

Правительство Ростовской области и Администрация Белокалитвинского района обеспечивает проектирование и строительство внутрипоселковых газопроводов и готовность потребителей к приему газа, ПАО «Газпром» осуществляет проектирование и строительство межпоселковых газопроводов.

Основная часть газоснабжения района осуществляется от четырех автоматизированных газораспределительных станций Белокалитвинской (г.Белая Калитва), Коксовской (х. Богураев), Октябрьской (п. Ясногорка), Горняцкой (п. Шолоховский).

На территории района находятся 76 населенных пунктов, из них к 2017г. газифицировано 17, что составляет около 23% от количества населенных пунктов. Белокалитвинскому району в 2013-2017 гг. удалось увеличить уровень газификации населения с 46,3% в 2013 г. до 55,3% в 2017г. Активные

работы по газификации продолжаются и по состоянию на 01.01.2023 уровень газификации Белокалитвинского района составляет 58,9%, в настоящее время газифицирован 21 населенный пункт (27,6% от общего количества населенных пунктов).

В исследуемый период в сельской местности Белокалитвинского района было построено и введено в эксплуатации газовых сетей протяженностью 31,7 км в 2013 г., 47,9 км в 2014 г., 116,3 км в 2015 г., что заложило потенциальную основу для существенного роста уровня газификации.

Однако фактический уровень газификации Белокалитвинского района продолжает уступать областному показателю, который составил 87,8% в 2017 г. Стратегической задачей для района в период до 2030 г. станет строительство внутрипоселковых газопроводов и подготовка к приему газа потребителями. В 2018 г. начато строительство межпоселкового газопровода в хуторе Рудаков. В 2019 г. начато строительство межпоселкового газопровода в хуторах Грушевка, Семимаячный, Рудаков, Ленина. В настоящее время ведется строительство семи распределительных газопроводов в хуторах Головка, Гусынка, Чернышев, Демишев, Кононов, Титов, Кочевань.

В настоящее время ведется работа по трем программам: «Программа развития газоснабжения и газификации Ростовской области на период 2021-2030 годы», «Комплексное развитие сельских территорий», «Программа газификации регионов РФ».

В Ростовской области удалось добиться снижения административных барьеров и упрощения процедур подключения к сетям ресурсоснабжающих организаций. Сокращение сроков прохождения разрешительных процедур при подключении к газовым сетям с 80 до 20 рабочих дней⁶⁰, что должно ускорить строительство внутрипоселковых газопроводов и подготовку к приему газа потребителями в Белокалитвинском районе.

В целом следует отметить, что в Белокалитвинском районе ведется активное строительство межпоселковых газопроводов высокого давления, что закладывает основу для существенного роста газификации населения, а также повышения надежности газоснабжения.

Водоснабжение и водоотведение

Развитие водоснабжения и водоотведения являются для Белокалитвинского района одной из наиболее сложных задач в части модернизации жилищно-коммунальной и инженерной инфраструктуры.

⁶⁰ Об итогах газификации Ростовской области в 2017 году и развитии газовых сетей на территории области в 2018 году / Сайт Правительства Ростовской области. URL: <http://www.donland.ru/Donland/Pages/View.aspx?pageid=125270&mid=130587&itemId=391>

На территории Белокалитвинского района действует водоснабжающая организация – филиал «Белокалитвинский» государственного унитарного предприятия Ростовской области «Управление развития систем водоснабжения» (ГУП РО «УРСВ»), а также Белокалитвинское производственное отделение общества с ограниченной ответственностью «Донская региональная компания» (ООО «ДОНРЕКО»).

В связи с банкротством ООО «ДОНРЕКО» в 2018 году ГУП РО «Управление развития систем водоснабжения» наделено статусом гарантирующей организации, осуществляющей холодное водоснабжение и водоотведение на территории Белокалитвинского района с 01.01.2019 года.

В рамках исполнения указа Президента РФ от 07.05.2018 № 204 «О национальных целях и стратегических задачах развития Российской Федерации на период до 2024 года» с 2019 осуществляется реализация федерального проекта «Чистая вода». Согласно условиям данного федерального проекта, была проведена комплексная инвентаризация состояния централизованных систем водоснабжения (ЦСВ) на базе федеральной автоматизированной информационной системы АИС «Реформа ЖКХ».

Система водоснабжения района состоит из 10 водозаборов, 20 насосных станций. По данным Ростовстата протяженность водопроводных сетей на территории района на конец 2022 года составила 529,4 км. Канализационная система насчитывает 13 насосных станций, 131,1 км сетей, 5 очистных сооружений.

Филиал «Белокалитвинский» ГУП РО «УРСВ» в Белокалитвинском районе обслуживает водопроводные сети протяженностью 410,4 км, канализационных сетей 131,1 км. Предприятие обслуживает 68 скважин, 10 водонапорных башен Рожновского общим объемом 155 м³, 15 резервуаров чистой воды общей емкостью 13,54 тыс.м³, 15 водопроводных насосных станций и 8 канализационных насосных станций, 5 единиц очистных сооружений канализации, из них 1 – городские очистные сооружения канализации (ГОСК), 4 канализационных очистных сооружения типа ТАБС. На территории обслуживания филиала «Белокалитвинский» ГУП РО «УРСВ» проживает 77 тысяч человек.

В исследуемый период в районе реализовывалась реконструкция канализационных коллекторов (напр., три коллектора в г. Белая Калитва, 2017г.), строительство новых канализационно-насосных станции (р.п.Шолоховский), в рабочем режиме разрабатывалась проектно-сметная документация.

Доля уличных водопроводных сетей Белокалитвинского района, нуждающихся в замене, составила в 2022 г. 27,8 %, при этом в среднем по области этот показатель значительно выше – 46 %, т.е. хорошее состояние водопроводных сетей является конкурентным преимуществом района.

Несмотря на то, что уровень износа водопроводных сетей Белокалитвинского района выглядит относительно благоприятно в сравнении с областным показателем, неудовлетворительное техническое состояние отдельных объектов инженерной инфраструктуры может существенно ухудшить надежность систем водоснабжения и водоотведения.

Например, серьезная коммунальная авария в январе 2018 г. (порыв стального водовода, проходящего через реку Северский Донец) была связана с неудовлетворительным состоянием и отсутствием резервных ниток у нескольких дюкеров, имеющих в водопроводной сети района.

Природно-географические и исторические факторы определили положение, при котором только 41,47% населения Белокалитвинского района обеспечены питьевой водой, отвечающей требованиям безопасности.

На территории района находятся 76 населенных пунктов, из них к 2022 году 21 имеет подключение к централизованной сети водоснабжения (27,6%), а 6 населенных пунктов подключены к централизованной системе канализации (7,9%).

Низкая обеспеченность питьевой водой, отвечающей требованиям безопасности, безусловно, является одним из ключевых вызовов и значительных инфраструктурным ограничением для социального и экономического развития района.

Увеличение доли сточных вод, очищенных до нормативных значений, является одним из ключевых показателей эффективности мероприятий по развитию водоснабжения, водоотведения и очистки сточных вод.

В Белокалитвинском районе доля сточных вод, очищенных до нормативных значений, в 2013-2017 гг. существенно не изменялась и колебалась на уровне 10,2-10,5%. Однако, в 2018-2022 гг. показатель улучшился до 14,5 % (табл. 3.3.4).

Имеющиеся в Белокалитвинском районе очистные сооружения канализации, находятся в неудовлетворительном состоянии, что приводит к сбросу практически неочищенных и необеззараженных сточных вод в водные объекты и на рельеф местности, загрязняя водосемы, почву и подземные воды.

Хотя мероприятия по распространению использования приборов учета дают результаты, сохраняется проблема утечек и неучтенного расход воды в системах водоснабжения, что обостряет проблему обеспечения населения

городских и сельских поселений, входящих в состав Белокалитвинского района, питьевой водой нормативного качества и в достаточном количестве.

В связи с вступлением в силу Областного закона от 16.12.2022 года №801-ЗС «О перераспределении отдельных полномочий в сфере водоснабжения и водоотведения между органами местного самоуправления и органами государственной власти Ростовской области», полномочия по организации холодного водоснабжения населения с 1 января 2023 года осуществляются министерством жилищно-коммунального хозяйства Ростовской области.

Имущество водопроводно-канализационного хозяйства передано из муниципальной собственности и принято на безвозмездной и безвозвратной основе в государственную собственность Ростовской области и на праве хозяйственного ведения ГУП РО «Управление развития систем водоснабжения» с 01.01.2023 года.

Остается актуальным вопрос о переходе на безопасные способы очистки питьевой воды и стоков, одним из которых является гипохлорит натрия, который экономически и экологически оправдывает себя и значительно дешевле и безопаснее использования хлора.

В Белокалитвинском районе внедрено использование гипохлорита натрия и станций ультрафиолетового обеззараживания воды, однако использование жидкого хлора сохранилось на водозаборе поверхностных вод (Богурьевский), расположенном в п. Коксовом.

В 2023 году для обеспечения населения п. Коксовый и п. Русичи водой, соответствующей гигиеническим нормативам, и во исполнение предписания Федеральной службы по надзору в сфере защиты прав потребителей и благополучия человека по Ростовской области филиалом «Белокалитвинский» ГУП РО «УРСВ» на Богурьевском водозаборе поверхностных вод в технологический процесс очистки воды внедрена аммонизация очищаемой воды (с применением раствора сульфата аммония).

Проблемой в г. Белая Калитва и других населенных пунктах района остается инженерная защита территории от подтопления. Исходя из характера рельефа и условий застройки, территория города разделена на десять водосборных бассейнов, для каждого из которых устроена своя ветка ливневой канализации с очистными сооружениями. Важную роль в защите от подтопления играет состояние ливневой канализации – комплекса дренажных устройств, установленный в городах для сбора и отвода воды с крыш домов, дорожных покрытий и земельных участков.

Необходимо выполнять работы по реконструкции ливневой канализации, а также осуществлять регулярное техническое обслуживание и

работы по содержанию системы ливневой канализации. В противном случае вода размывает фундаменты зданий, заливает подвалы домов, пешеходные и автомобильные дороги, а также может вызвать гибель людей.

В перечень стратегических объектов социально-экономического развития Белокалитвинского района до 2030 г. внесены три проекта по реконструкции ливневых канализаций в г. Белая Калитва (по ул. Вокзальная, ул. Российская, ул. Вишневая и ул. Мичурина).

Выполнение работ по расчистке от ила и дноуглубление русла р. Калитва увеличит пропускную способность русла реки, что также снизит потенциальный ущерб от затопления в период весеннего половодья, позволит обустроить и обезопасить набережную и места летнего отдыха горожан.

Белокалитвинский район, как и большинство районов Ростовской области, сталкивается с проблемой высокого износа коммунальной инфраструктуры, необходимостью вывода из эксплуатации физически и морально устаревшего оборудования и введения новых мощностей.

Актуальный уровень износа коммунальной инфраструктуры Белокалитвинского района в 2017 г. составлял 46,8%. По состоянию на конец 2022 г. износ коммунальной инфраструктуры увеличился и составил 77,4%.

Развитие жилищно-коммунальной инфраструктуры, безусловно, являлся и является одним из ключевых приоритетов для Администрации Белокалитвинского района. Подтверждением этого, являются объемы капитальных вложений в системы теплоснабжения, водоснабжения, водоотведения и очистки сточных вод в Белокалитвинском районе, которые выросли почти в 5 раз – с 97,1 млн руб. в 2013 г. до 471,1 млн руб. в 2017 г. Однако, в период с 2018 по 2022 годы расходы по этому направлению значительно упали (табл. 3.3.6).

Таблица 3.3.6 – Финансовые показатели развития инженерной инфраструктуры Белокалитвинского района в 2013-2022 гг.

Показатель	Ед. изм.	2013	2014	2015	2016	2017
<i>Объем капитальных вложений в системы теплоснабжения, водоснабжения, водоотведения и очистки сточных вод</i>						
Белокалитвинский район	млн руб.	97,1	117,3	83,2	246,5	471,1
<i>Доля заемных средств в общем объеме капитальных вложений в системы теплоснабжения, водоснабжения, водоотведения и очистки сточных вод</i>						
Белокалитвинский район	%	0	0	0	0	0

Показатель	Ед. изм.	2018	2019	2020	2021	2022
<i>Объем капитальных вложений в системы теплоснабжения, водоснабжения, водоотведения и очистки сточных вод</i>						
Белокалитвинский район	млн руб.	2,6	9,6	5,8	17,4	10,5
<i>Доля заемных средств в общем объеме капитальных вложений в системы теплоснабжения, водоснабжения, водоотведения и очистки сточных вод</i>						
Белокалитвинский район	%	0	0	0	0	0

Системной мерой для модернизации коммунальной инфраструктуры на период до 2030 г. является разработка Схемы водоснабжения и водоотведения Белокалитвинского района, в которой должны получить технико-экономическое обоснование мероприятия по модернизации системы водоснабжения, водоочистных сооружений, ливневой канализации и т.д.

В 2019 году выполнены работы по разработке «Гидравлической модели схемы водоснабжения Белокалитвинского района Ростовской области» и «Гидравлической модели схемы водоснабжения Белокалитвинского городского поселения Ростовской области». Схемы переданы в филиал «Белокалитвинский» ГУП РО «Управление развития систем водоснабжения» для использования в работе с учетом перспективы.

Одной из причин высокой степени износа основных фондов коммунальной инфраструктуры является недоступность долгосрочных инвестиционных ресурсов для организаций коммунального комплекса. В результате этого у организаций нет возможности осуществить проекты по реконструкции и модернизации объектов коммунальной инфраструктуры.

Возможности привлечения средств внебюджетных источников для финансирования проектов модернизации объектов коммунальной инфраструктуры, в т. ч. развитие механизмов кредитования инвестиционных проектов модернизации объектов коммунальной инфраструктуры, остаются в Белокалитвинском районе недоиспользованными.

В целях создания благоприятных условий для привлечения частных инвестиций в ЖКХ Правительство РФ разработало и обеспечило принятие более 30 нормативных правовых актов. Наряду с привлечением кредитных ресурсов Правительство РФ предлагает использовать концессионные соглашения, гарантии и другие механизмы государственно- и муниципально-частного партнерства. Следствием недоиспользования инвестиционных возможностей является высокий износ и технологическая отсталость объектов коммунальной инфраструктуры, в результате чего мы имеем низкое качество предоставления коммунальных услуг, не соответствующее запросам потребителей.

Теплоснабжение

Теплоэнергетический комплекс Белокалитвинского района составляют 130 котельных, в том числе 27 котельных теплоснабжающих организаций. Протяженность тепловых сетей всех форм собственности составляет 65,1 км, из которых 4,1 км или 6,3 % нуждается в замене.

На территории Белокалитвинского района находятся 76 населенных пунктов, из них к 2022 г. 8 имеют подключение к централизованной сети теплоснабжения (10,5%). Деятельность в сфере централизованного теплоснабжения осуществляют предприятия – ООО «Донэнерго Тепловые сети» (ООО «ДТС») и ООО «Распределённая генерация».

Многоквартирный жилищный фонд Белокалитвинского района составляют 683 многоквартирных домов, из них 518 многоквартирных дома с центральным отоплением. Малоэтажная усадебная застройка имеет индивидуальное отопление, основанное на использовании газа, угля или дров. Развитие газификации в Белокалитвинском район создает технологическую возможность теплоснабжения от газовой котельной.

Остаются актуальными задачи по снижению энергозатрат районного теплоэнергетического комплекса, повышению коэффициента полезного действия котельных и сокращению затрат на единицу тепловой мощности, обеспечению надежным теплоснабжением жилого фонда и социальных объектов, повышению уровня инженерного благоустройства жилого фонда.

В 2022 г. доля потерь тепловой энергии в районе составила 11,9 %, что является закономерным результатом систематической работы по модернизации районной сети теплоснабжения. Доля потерь тепловой энергии в суммарном объеме отпуска тепловой энергии в Белокалитвинском районе немного выше среднеобластного показателя, который равнялся 10,8%.

Электроснабжение

Систему электроснабжения Белокалитвинского района обслуживают следующие предприятия: Белокалитвинские районные электрические сети филиала ПАО «Россети Юг» – «Ростовэнерго», Белокалитвинские районные электрические сети филиала ОАО «Донэнерго» Каменские межрайонные электрические сети.

Электроснабжение потребителей Белокалитвинского городского поселения осуществляется от сетей Ростовской энергосистемы. По территории поселения проходят электрические сети напряжением 220, 110, 35 кВ. С 2005г электросетевые объекты напряжением 220, 330 и 500 кВ являются составной частью Единой национальной электрической сети и эксплуатируются филиалом ОАО «ФСК ЕЭС» МЭС Юга. Электросетевые объекты

напряжением 35, 110 кВ находятся в ведении Северо-восточных электрических сетей.

Крупнейшими потребителями в системе электроснабжения Белокалитвинского района являются предприятия АО «Алюминий Metallург Рус», ООО «АЛ5-Юг», АО «Дружба», ГУП РО «УРСВ», ООО «Прессовый инструмент», ООО «БК-Алпроф», ООО «Алунекст», ООО «Феррум».

Электросетевой комплекс Белокалитвинского района по состоянию на 1 января 2023 г. включал в себя электрические сети общей протяженностью 192,37 км, а также 35 электрических подстанций.

В исследуемый период общая протяженность электрических сетей увеличилась за счет введения эксплуатацию 96,77 км новых сетей. Также был осуществлен капитальный ремонт более 100 км электрических сетей и более 20 трансформаторных подстанций.

Электросетевые предприятия ПАО «Россети Юг» – «Ростовэнерго» и БКРЭС филиал АО «Донэнерго» КМЭС справляются с задачей обеспечения бесперебойного снабжения электроэнергией ПВР, а также с оперативным ремонтом и восстановлением линий и опор электропередач в случае неблагоприятных погодных условий.

Одной из проблем развития электросетевого комплекса Ростовской области остается высокая степень износа и технологическая отсталость сетей электроснабжения. В соответствии с данными электросетевых организаций, по состоянию на 1 января 2018 года физический износ электросетевого комплекса АО «Донэнерго» составляет 57,8%, физический износ электросетевого комплекса филиала ПАО «МРСК Юга» – «Ростовэнерго» – 75,2%.

Работы по ремонту трансформаторных подстанций и замена электролиний низкого напряжения ведутся, однако объемы инвестиций и актуальные темпы обновления инфраструктуры и производственных фондов не позволяют существенно изменить ситуацию, а значит будет сохраняться низкий уровень надежности электроснабжения и значительное число аварийных ситуаций в районах области.

Другой системной проблемой отрасли является низкая эффективность процедур по подключению к электроэнергии. Несмотря на многократные обсуждения проблемы, сохраняются достаточно высокие тарифы на подключение к электрическим сетям, а процедура в целом остается сложной и долгой.

Типичной проблемой электросетевого комплекса является неравномерная загрузка энергетических мощностей между населенными пунктами.

Однако следует отметить, что в Белокалитвинском районе в 2018-2022 гг. была проделана масштабная работа по строительству и реконструкции районного электросетевого комплекса, в результате чего район имеет разветвленную и модернизированную систему электроснабжения, что формирует конкурентное преимущество и повышает инвестиционную привлекательность Белокалитвинского района.

Социально-экономическое развитие Белокалитвинского района будет сопровождаться ростом потребления электроэнергии, поэтому для покрытия возрастающих нагрузок и создания условий для развития поселений предполагаются следующие меры:

- строительство новых питающих распределительных кабельных линий 10кВ от действующих электрических подстанций;
- строительство новых трансформаторных подстанций;
- вынос существующих линий ЛЭП-10кВ из зон застройки;
- капитальный ремонт действующих электрических сетей.

Освещение улиц

Указ Президента РФ от 7 мая 2018 г. ставит задачу кардинального повышения комфортности городской среды.

Одним из значимых факторов общественно-деловой инфраструктуры является освещенность улиц.

Отметим, что доля фактически освещенных улиц в общей протяженности улиц населенных пунктов муниципальных образований является целевым индикатором государственной программы Ростовской области «Обеспечение качественными жилищно-коммунальными услугами населения Ростовской области».

Доля фактически освещенных улиц в Белокалитвинском районе в 2022 г. согласно данным Росстата составляла 30,7%.

Рост качества услуг ЖКХ

В районе в 2018-2022 гг. реализовывались мероприятия по повышению энергоэффективности жилищно-коммунального хозяйства. Так, в исследуемый период вся электрическая энергия, потребляемая на территории Белокалитвинского района, оплачивается с использованием приборов учета.

Доля объема воды, расчеты за потребление которой осуществляются на основании показаний приборов учета, увеличилась с 56,7% в 2014 г. до 76% в 2021 г. Данный показатель не сможет быть достигнут 100%, т.к. в некоторых многоквартирных жилых домах на территории муниципальных образований района не имеется технической возможности установки общедомовых приборов учета, что определено комиссионно в соответствии с

законодательством. Неполный охват системы водоснабжения приборами учета сохраняет проблему утечек и неучтенного расхода воды в системах водоснабжения.

Доля объема тепловой энергии, расчеты за потребление которой осуществляются на основании показаний приборов учета, в общем объеме тепловой энергии в 2018-2021 гг. не изменилось и составила 97,6%. К сожалению, на территории Белокалитвинского района имеются МКД с тепловой нагрузкой менее 0,2 Гкал/час и не требуется установки ПУ тепловой энергии в соответствии с законодательством, что не позволяет пока добиться полного охвата системы теплоснабжения приборами учета.

Таблица 3.3.7 – Доля ресурсов, расчеты за потребление которых осуществляются на основании показаний приборов учета

Показатель	Ед. изм.	2014	2015	2016	2017
Доля объема электрической энергии, расчеты за которую осуществляются с использованием приборов учета, в общем объеме электрической энергии, потребляемой на территории Белокалитвинского района	%	100	100	100	100
Доля объема воды, расчеты за потребление которой осуществляются на основании показаний приборов учета, в общем объеме холодной воды, потребляемой на территории Белокалитвинского района	%	56,7	76	76	76
Доля объема тепловой энергии, расчеты за потребление которой осуществляются на основании показаний приборов учета, в общем объеме тепловой энергии, потребляемой на территории Белокалитвинского района	%	69,8	69,8	69,8	69,8
Доля объема природного газа, расчеты за потребление которого осуществляются на основании показаний приборов учета, в общем объеме природного газа, потребляемого на территории Белокалитвинского района	%	87	63,7	63,7	63,7

Показатель	Ед. изм.	2018	2019	2020	2021
Доля объема электрической энергии, расчеты за которую осуществляются с использованием приборов учета, в общем объеме электрической энергии,	%	100	100	100	100

потребляемой на территории Белокалитвинского района					
Доля объема воды, расчеты за потребление которой осуществляются на основании показаний приборов учета, в общем объеме холодной воды, потребляемой на территории Белокалитвинского района	%	76	76	76	76
Доля объема тепловой энергии, расчеты за потребление которой осуществляются на основании показаний приборов учета, в общем объеме тепловой энергии, потребляемой на территории Белокалитвинского района	%	97,6	97,6	97,6	97,6
Доля объема природного газа, расчеты за потребление которого осуществляются на основании показаний приборов учета, в общем объеме природного газа, потребляемого на территории Белокалитвинского района	%	65,2	65,2	65,2	65,2

Доля объема природного газа, расчеты за потребление которого осуществляются на основании показаний приборов учета, не изменялась и составила в 2018-2021 гг. 65,2%. Действующее законодательство также делает ряд исключений для некоторых потребителей, что не позволяет довести целевой показатель до 100%.

Мероприятия программы по внедрению приборов учета с целью повышения энергетической эффективности ЖКХ и инженерно-энергетической инфраструктуры Белокалитвинского района можно считать в основном выполненными.

Значительным фактором качественного жилищно-коммунального обслуживания населения является эффективное функционирование управляющих компаний. По состоянию на конец 2022 года количество управляющих компаний составило 5: ООО УК «Белокалитвинская», ООО «Стройком», ООО «КалитваДомСервис», ООО «Юг-Сервис», ООО «Монолит».

Управляющие компании должны пройти сложный путь становления и модернизации, чтобы соответствовать требованиям современного жилищно-коммунального хозяйства.

С целью повышения качества жилищно-коммунального обслуживания населения в Белокалитвинском районе в 2021г. было разработано и утверждено положение о муниципальном жилищном контроле.

МЖК осуществляется должностными лицами в соответствии с распоряжением Администрации Белокалитвинского района.

При осуществлении МЖК проведение профилактических мероприятий, направленных на снижение риска причинения вреда (ущерба), является приоритетным по отношению к проведению контрольных мероприятий.

В 2018-2021 гг. в рамках муниципального жилищного контроля было принято и обработано 789 письменных обращений, входящих в компетенцию муниципальных жилищных инспекторов. С целью соблюдения обязательных требований жилищного законодательства было проведено 2 внеплановые проверки.

Все обращения были рассмотрены в установленные законодательством сроки, часть обращений рассматривалась с выездом на место с привлечением специалистов соответствующих обслуживающих, управляющих и ресурсоснабжающих организаций. За этот период деятельности составлено 86 протоколов об административных правонарушениях в сфере благоустройства по Белокалитвинскому району.

Ключевые тренды:

Основная часть российской инженерной инфраструктуры и ЖКХ не подверглась существенной технической модернизации. Остаются актуальными такие проблемы как высокий уровень износа основных фондов коммунальной инфраструктуры (более 60%), значительные эксплуатационные потери тепла и воды (до 30%), повышенная аварийность и др. Большая часть отработавших свой ресурс мощностей осталась в эксплуатации, негативно влияя на экономику отрасли⁶¹.

К ключевым трендам развития инженерной инфраструктуры и ЖКХ относятся:

- необходимость вывода из эксплуатации физически и морально устаревшего оборудования и введения новых мощностей;
- повышение требований к надежности, качеству и стоимости поставок электрической и тепловой энергии со стороны промышленности и населения;
- расширение использования современных «умных» систем в сфере ЖКХ. Рост частных инвестиций в сфере ЖКХ;
- распространение механизмов муниципально-частного партнерства в сфере ЖКХ;
- расширение производства энергии на базе возобновляемых источников энергии;

⁶¹ Технологическое будущее российской экономики: докл. к Т38 XIX Апр. междунар. научн. конф. по проблемам развития экономики и общества, Москва, 10–13 апр. 2018 г. / гл. ред. Л. М. Гохберг. — М.: Изд. дом Высшей школы экономики, 2018. — 193 с.

- развитие малой распределенной генерации электрической энергии;
- ужесточение экологических требований к энергетике.

Ключевые проблемы:

1. Низкая обеспеченность питьевой водой, отвечающей требованиям безопасности. В Белокалитвинском районе доля населения, обеспеченного питьевой водой, отвечающей требованиям безопасности, в 2022 г. составила 29,3%, при этом в Ростовской области значение этого показателя превышает 85%. Менее 30% населенных пунктов Белокалитвинского района имеют подключение к централизованной сети водоснабжения (21 из 76 населенных пунктов). Доля уличных водопроводных сетей, нуждающихся в замене, превышает 23%, что препятствует повышению качества питьевой воды и снижению уровня потерь в сетях водоснабжения.

2. Недостаточный уровень газификации населенных пунктов. На территории Белокалитвинского района к 2022 г. более четверти населенных пунктов являются газифицированными (21 из 76 населенных пунктов). Уровень газификации населения района составил 58,9% в 2022 г., что существенно меньше значения областного показателя – 87,8%. Основной трудностью настоящего этапа газификации является неразвитость внутрипоселковых газопроводов и неготовность потребителей к приему газа.

3. Низкая доля фактически освещенных улиц. Доля фактически освещенных улиц в Белокалитвинском районе в 2022 гг. согласно данным Росстата составила 30,7%, что в два раза ниже, чем в среднем по Ростовской области.

4. Слабо развитая сеть водоотведения. Проблема очистки сточных вод является одним из серьезных вызовов для Ростовской области. На территории Белокалитвинского района к 2022 г. менее 10% населенных пунктов подключены к централизованной системе канализации (6 из 76 населенных пунктов). Доля сточных вод, очищенных до нормативных значений, составляет 14,5%, что в два раза меньше, чем аналогичный показатель в Ростовской области. Приемлемый уровень очистки сточных вод до нормативных значений составляет не менее 75%. Несоблюдение требования приводит к сбросу практически неочищенных и необеззараженных сточных вод в водные объекты. Проблемой остается недостаточная инженерная защита населенных пунктов от подтопления, что связано, прежде всего, с неудовлетворительным состоянием ливневой канализации.

5. Существенный износ коммунальной инфраструктуры многоквартирных жилых домов. Уровень износа коммунальной

инфраструктуры Белокалитвинского района составляет 47%, что препятствует оказанию гражданам качественных жилищно-коммунальных услуг. По данным Региональной программы по проведению капитального ремонта общедомового имущества на территории Белокалитвинского района в период с 2019 г. по 2030 г. каждый седьмой многоквартирный жилой дом потребует выполнения работ по капитальному ремонту, в т. ч. не менее 10% зданий будет нуждаться в ремонте коммунальной инфраструктуры, в т.ч. сетей теплоснабжения, водоснабжения, водоотведения, газоснабжения или электроснабжения.

Система целей и механизм реализации

Структурная цель:

Повышение энергоэффективности, качества и надежности предоставления жилищно-коммунальных услуг населению Белокалитвинского района на основе опережающего развития сетей инженерно-коммунальной инфраструктуры.

Динамические цели:

1. Развитие системы водоснабжения, водоотведения и теплоснабжения, обеспечение бесперебойности и роста качества услуг ЖКХ.

1.1 Увеличение доли населения, обеспеченного питьевой водой, отвечающей требованиям безопасности, в общей численности населения района

- 2021 год – 15,0%,
- 2024 год – 36,2%,
- 2030 год – 41,8%.

1.2 Сокращение количества аварий в сфере ЖКХ:

- 2021 год – 24 единиц,
- 2024 год – 17 единиц,
- 2030 год – 13 единиц

2. Сокращение негативного влияния сферы ЖКХ на окружающую среду.

2.1 Увеличение доли сточных вод, очищенных до нормативных значений, в общем объеме сточных вод, пропущенных через очистные сооружения:

- 2021 год – 14,5%,
- 2024 год – 14,5%,
- 2030 год – 15,5%.

3. Модернизация коммунальной инфраструктуры многоквартирных жилых домов.

3.1 Увеличение доли отремонтированных систем в многоквартирных домах (МКД) в общей структуре МКД, подлежащих капитальному ремонту:

- 2021 год – 26,0%
- 2024 год – 32,3%
- 2030 год – 65,7%.

4. Развитие газификации населенных пунктов.

4.1 Повышение уровня газификации населения Белокалитвинского района

- 2021 год – 58,3%,
- 2024 год – 59,5%,
- 2030 год – 60,5%.

5. Повышение качества городской среды

5.1 Доля фактически освещенных улиц в общей протяженности улиц населенных пунктов муниципальных образований

- 2021 год – 30,6%,
- 2024 год – 30,9%,
- 2030 год – 31,5%.

Преодоление выявленных ключевых проблем и достижение приоритетных целей потребует реализации следующих приоритетных направлений:

- обеспечение информационной открытости и подконтрольности жилищно-коммунального хозяйства;
- развитие системы водоснабжения, водоотведения и теплоснабжения, обеспечение бесперебойности и роста качества услуг ЖКХ;
- модернизация коммунальной инфраструктуры многоквартирных жилых домов;
- развитие газификации населенных пунктов.

Приоритетные направления и мероприятия

1 Обеспечение информационной открытости и подконтрольности ЖКХ

- развитие системы мониторинга: а) дебиторской задолженности организаций, осуществляющих управление многоквартирными домами (далее – МКД), по оплате ресурсов, необходимых для предоставления коммунальных услуг; б) кредиторской задолженности РСО по оплате топливно-энергетических ресурсов, использованных для поставок

ресурсов, необходимых для предоставления коммунальных услуг, организациям, осуществляющим управление МКД в разрезе муниципальных образований; в) дебиторской задолженности населения за ЖКХ.

- развитие системы информирования граждан об их правах и обязанностях в сфере ЖКХ, в том числе по вопросам: а) создания и функционирования систем капитального ремонта общего имущества в МКД; б) расселения граждан из аварийного жилищного фонда, признанного таковым до 1 января 2012 г.; в) оплаты услуг ЖКХ с учетом общедомовых расходов, социальной нормы потребления, предельных индексов роста платы граждан и других актуальных вопросов; г) осуществления лицензирования деятельности по управлению МКД; д) развития системы общественного контроля в сфере ЖКХ.
- развитие деятельности общественных советов по вопросам жилищно-коммунального хозяйства.
- представление сведений о состоянии жилищно-коммунального хозяйства в информационную систему жилищно-коммунального хозяйства (ГИС ЖКХ).

2 Развитие системы водоснабжения, водоотведения и теплоснабжения, обеспечение бесперебойности и роста качества услуг ЖКХ

- повышение качества питьевой воды для населения за счет увеличения количества населенных пунктов, подключенных к централизованной сети водоснабжения.
- повышение качества питьевой воды для населения за счет реконструкции и капитального ремонта существующих водопроводов, в т.ч. для жителей населенных пунктов, не оборудованных современными системами централизованного водоснабжения.
- строительство, реконструкция, капитальный ремонт муниципальных объектов водопроводно-канализационного хозяйства.
- разработка проектно-сметной документации на строительство, реконструкцию и капитальный ремонт муниципальных объектов коммунальной инфраструктуры.
- разработка и утверждение схем водоснабжения, водоотведения и теплоснабжения, с учетом потребностей в развитии городских и сельских поселений района.

- развитие системы мониторинга и анализа качества предоставления услуг водоснабжения, водоотведения, теплоснабжения в разрезе муниципальных поселений района.
- определение плановых значений снижения до нормативного уровня технологических потерь питьевой воды при транспортировке по сетям, значений снижения количества аварий и чрезвычайных ситуаций при производстве, транспортировке и распределении питьевой воды.
- определение плановых значений снижения до нормативного уровня технологических потерь теплоносителя при транспортировке по сетям.
- определение объема модернизации станций водоподготовки с использованием передовых технологий для обеспечения перспективных требований к качеству питьевой воды.

3 Развитие газификации населенных пунктов

- разработка схем газоснабжения сельских поселений Белокалитвинского района на перспективу до 2030 г.
- развитие газовых сетей и увеличение числа газифицированных населенных пунктов.
- строительство внутрипоселковых газопроводов и подготовка к приему газа потребителями.
- разработка и согласование проектно-сметной документации по газификации сельских поселений.
- прокладка распределительных газопроводов по территории сельских поселений Белокалитвинского района.

Стратегическая проектная инициатива:

«Умное» ЖКХ

Возможность:

Формирование в Белокалитвинском районе качественно нового и технологичного инженерно-энергетической и жилищно-коммунальной инфраструктуры, модернизация фонда жилищно-коммунального хозяйства.

Основные параметры:

- Обеспечение населения Белокалитвинского района качественной питьевой водой:
 - увеличение доли населения, обеспеченного питьевой водой, отвечающей требованиям безопасности, в общей численности населения района в три раза к 2030 году.
- Цифровизация и внедрение технологических решений в рамках концепции «Умные сети»:

- внедрение интегрированного набора продуктов, решений и систем, повышающих эффективность систем тепло- и водоснабжения за счет определения утечек в сетях еще на ранней стадии;
- внедрение интеллектуальных сооружений систем инженерной инфраструктуры, повышающих качество управления сетями: открытая система управления станциями, эффективная система управления электродвигателями, связь с контрольно-измерительными приборами, телеметрическая система, система центрального диспетчерского управления и сбора данных и т.д.
- Повышение уровня энергосбережения и энергоэффективности в сфере ЖКХ.
- Увеличение доли онлайн-платежей за жилищно-коммунальные услуги.
- Повышение уровня удовлетворенности граждан качеством жилищно-коммунальных услуг.

3.3.3 Экология

Состояние и тренды развития

В период 2013-2016 гг. в Белокалитвинском районе значительно увеличился забор воды из природных водных объектов для использования. Так, в 2016 году по сравнению с 2014-м прирост составил 4,8 млн. кубических метров.

С 2017 по 2022 гг. в Белокалитвинском районе забор воды из поверхностных источников составил:

2017	2018	2019	2020	2021	2022
0,61 млн. м ³	0,65 млн. м ³	0,59 млн. м ³	0,58 млн. м ³	0,55 млн. м ³	0,59 млн. м ³

Хозяйственно-питьевое водоснабжение г. Белая Калитва и Белокалитвинского района осуществляется 15 централизованными системами водоснабжения, шахтными колодцами и родниками. Из 15 централизованных систем водоснабжения 3-мя водопроводами вода подается населению города и 12-тью населению сельских поселений. На 14-ти водопроводах источником водоснабжения является подземная вода, на 1-ом водопроводе поверхностная вода – реки Северский Донец.

В Белокалитвинском районе имеется 5 очистных сооружений сточных вод населенных мест.

Все очистные сооружения эксплуатируются ГУП РО «Управление развития системы водоснабжения». Сточные воды, поступая на очистные сооружения, проходят механическую и биологическую очистку. Дезинфекция сточных вод на очистных сооружениях канализации г. Белая Калитва проводится с помощью ультрафиолетовой установки. На поселковых очистных сооружениях типа ТАБС дезинфекция сточных вод производится гипохлоритом натрия, полученным с помощью электролизных установок. Сброс стоков с очистных сооружений канализации г. Белая Калитва проводится в реку Северский Донец.

ГУП РО «Управление развития системы водоснабжения» разработаны мероприятия по совершенствованию очистки сточных вод.

Производственный контроль за сбросом сточных вод производится лабораториями ГУП РО «Управление развития системы водоснабжения».

В 2022 году филиалом «Белокалитвинский» ГУП РО «УРСВ» выполнены капитальный ремонт частотного преобразователя и насосного агрегата Усть-Бобровского водозабора подземных вод, капитальный ремонт на канализационно-насосных станциях №№ 3,4,5 и 7 с заменой оборудования. Капитально отремонтированы насосы в скважинах Синегорского, Правобережного, Левобережного, Лугового, Садкинского водозаборов подземных вод. Выполнен капитальный ремонт скважин в ст. Краснодонецкая и х. Мельничный. В г. Белая Калитва, х. Богураев, п. Коксовый, п. Синегорский, п. Шолоховский проведены работы по замене аварийных участков водопроводных сетей на новые. Заменено более 0,5 км сетей.

Водоснабжение г. Белая Калитва и Белокалитвинского района осуществляется 13 централизованными системами водоснабжения.

В городе Белая Калитва проведена реконструкция трех канализационных коллекторов.

Введена в эксплуатацию канализационная модульная насосная станция в п.Шолоховский Белокалитвинского района (производительность насоса – 71,0 м³, напор 25,0 м, 1000 м³/сут.).

Приказом министерства ЖКХ Ростовской области от 27.09.2021 №199 «Об утверждении проекта организации зоны санитарной охраны группового водозабора подземных вод на левом берегу реки Северский Донец в п.Синегорский Белокалитвинского района Ростовской области» утвержден проект организации зоны санитарной охраны водозабора подземных вод на левом берегу реки Северский Донец в п.Синегорский.

Завершено строительство водопровода в х. Нижнепопов протяженностью 4,866 км. Вода подается жителям х. Нижнепопов с июля 2022 года.

В 2013-2016 гг. наблюдалось повышение объёмов выбросов загрязняющих веществ в атмосферный воздух от стационарных источников.

Проблема охраны атмосферного воздуха является немаловажной проблемой в городе Белая Калитва. Основной вклад в загрязнение атмосферного воздуха в городе вносят АО «Алюминий Металлург Рус», ООО «Алмаз» (полигон ТБО) и автотранспорт.

Администрацией Белокалитвинского городского поселения в целях снижения запыленности атмосферного воздуха на автомагистралях г.Белая Калитва в зоне жилой застройки в рамках муниципального контракта «Содержание автомобильных дорог общего пользования местного значения и искусственных сооружений на них (механизированная уборка)» организованы следующие виды работ:

- очистка от пыли и грязи, мытье моста и ограждений;
- очистка отстойников ливневой канализации и обочин дорог от наносов гряды и песка, грязи с вывозом на свалку твердых коммунальных отходов в летний период;

- полив проезжей части дорог;

- уборка дорог подметально – вакуумной машиной КО-318.

ООО «Автодор» (асфальтовый завод х.Богурасев) установлены АБЗ ДС-185 газоход-распылитель, ДС-185 каплеуловитель с водоснабжением.

В 2020 г. контроль качества атмосферного воздуха в г. Белая Калитва осуществлялся в 1 мониторинговой точке по сокращенной программе. Количество населения, проживающего на территории размещения маршрутных постов, составило 39213 человек. Было выполнено 1200 исследований по 6 показателям: взвешенные вещества, серы диоксид, азота диоксид, марганец, свинец, формальдегид. В результате проведенных исследований выявлено 8 не стандартных проб (по взвешенным частицам – 8 проб), что составило 0,66 % от общего числа исследованных проб.

В 2021 г. контроль качества атмосферного воздуха в г. Белая Калитва осуществлялся в 1 мониторинговой точке по сокращенной программе. Количество населения, проживающего на территории размещения маршрутных постов, составило 39400 человек. Было выполнено 1000 исследований по 5 показателям: взвешенные вещества, серы диоксид, азота диоксид, свинец, формальдегид. В результате проведенных исследований не стандартных проб не выявлено.

В 2022 г. контроль качества атмосферного воздуха в г. Белая Калитва осуществлялся в 1 мониторинговой точке по сокращенной программе. Количество населения, проживающего на территории размещения маршрутных постов, составило 38538 человек. Было выполнено 1000

исследований по 5 показателям: взвешенные вещества, серы диоксид, азота диоксид, оксид углерода, формальдегид. В результате проведенных исследований не стандартных проб не выявлено.

За период с 2020 по 2022 год было исследовано 3200 проб атмосферного воздуха, выявлено 8 проб, превышающих гигиенические нормативы (0,25 %). Основным загрязнителем атмосферного воздуха, по данным исследований, проведенных в рамках СГМ, за период с 2020 по 2022 годы на территории г. Белая Калитва являются взвешенные частицы. Приоритетными загрязняющими веществами являются озон и формальдегид.

Оценка загрязнения атмосферного воздуха ($K_{атм}$) проводится по показателю загрязнения атмосферы: в 2020 г. $K_{атм}=0,411$; в 2021 г. $K_{атм}=0,282$, в 2022 г. $K_{атм}=0,272$.

Из приведенных выше данных видно, что комплексный показатель загрязнения атмосферного воздуха в период с 2020 г. по 2021 г. уменьшился в 1,5 раза, а в период с 2021 г. по 2022 г. фактически не изменился.

Загрязнения атмосферного воздуха ($K_{атм}$) 2020-2022 гг.

	2020	2021	2022
Показатель загрязнения атмосферного воздуха $K_{атм}$	0,411	0,282	0,272

На протяжении периода 2019-2030 гг. на территории Белокалитвинского района действует муниципальная программа «Охрана окружающей среды и рациональное природопользование».

Комплекс мероприятий, проводимых в рамках данной программы в течение указанного периода, включает в себя следующие элементы:

- увеличение ежегодных мероприятий по экологическому просвещению и образованию, проводимых на территории Белокалитвинского района в рамках дней защиты от экологической опасности;

- увеличение количества детей, привлекаемых к участию в мероприятиях экологического движения (слетах);

- сокращение количества действующих объектов размещения твердых бытовых отходов, не отвечающих требованиям законодательства, путем проведения рекультивации данных объектов;

- повышение охвата населения плано-регулярной системой сбора и вывоза твердых бытовых отходов путем приобретения мусоровозов и бункеров-накопителей для сбора твердых бытовых отходов.

В рамках реализации данной программы по состоянию на 2017 год 74% населения охвачено планово-регулярной системой сбора и вывоза твёрдых бытовых отходов.

Ввиду отсутствия финансирования из средств областного бюджета в 2017 году в районе не выполнены мероприятия по повышению площади рекультивированных земель, возвращенных в хозяйственный оборот.

Муниципальная программа «Охрана окружающей среды и рациональное природопользование» утверждена постановлением администрации Белокалитвинского района от 07.12.2018 №2090. Сроки реализации муниципальной программы 2019-2030 года.

В результате реализации Программы к 2030 году проводится:

- Восстановление нарушенных естественных экологических систем региона:

- инвентаризация территорий с целью установления районов с неблагоприятной экологической ситуацией;

- уменьшение количества несанкционированных свалок и объектов размещения отходов;

- увеличение площади зеленых насаждений;

- повышение уровня экологического просвещения и образования населения;

- разработка мероприятий, направленных на улучшение экологической ситуации в Белокалитвинском районе;

- организация работы органов местного самоуправления Белокалитвинского района по ликвидации несанкционированных свалок на территории района.

- Совершенствование системы экологического мониторинга и прогнозирования чрезвычайных ситуаций природного и техногенного характера:

- использование результатов экологического мониторинга при осуществлении мероприятий по охране окружающей среды.

- Формирование в районе экологически ответственного мировоззрения и поведения среди населения:

- развитие экологического образования и воспитания.

В рамках реализации данной программы по состоянию на 2018 год 100% населения охвачено планово-регулярной системой сбора и вывоза твёрдых коммунальных отходов.

На территории Белокалитвинского района нормативно - правовыми актами поселений утвержден порядок утилизации ртутьсодержащих (ртутных), люминесцентных и других видов ламп.

Во всех поселениях установлены контейнеры для сбора ртутьсодержащих (ртутных), люминесцентных и других видов ламп.

Специализированные организации обеспечивают на территории Белокалитвинского района выполнение требований Федерального закона от 24.06.1998 № 89-ФЗ «Об отходах производства и потребления» и СЭС, а также способствуют сохранению экологии в районе.

На территории всех поселений района организованы места для сбора ртутьсодержащих отходов от населения и юридических лиц.

Результат реализации основного мероприятия – уменьшение свалочных очагов и навалов мусора на территории Белокалитвинского района.

Осуществляется учет действующих санкционированных и законсервированных объектов размещения твердых коммунальных отходов, учтенных в региональном кадастре отходов» выполнено в полном объеме. Администрацией Белокалитвинского района ежегодно вносятся сведения в региональный кадастр отходов в соответствии с порядком и представляется в министерство природных ресурсов и экологии Ростовской области в установленный срок информация о проделанной работе, в том числе о местах захоронения отходов, которые были рекультивированы (ликвидированы), а также об отсутствии мест захоронения отходов, подлежащих рекультивации, на территории муниципального образования.

По состоянию на 01.01.2018 года в региональном кадастре отходов производства и потребления Ростовской области состояло на учете 30 объектов размещения отходов, расположенных на территории Белокалитвинского района, по состоянию на 01.01.2022 – 4 объекта.

Успешно выполняются показатели основного мероприятия «Закупка контейнеров для раздельного накопления твердых коммунальных отходов» выполнено в полном объеме. Администрацией Белокалитвинского района было закуплено 58 контейнеров для раздельного сбора твердых коммунальных отходов.

Результаты реализации основного мероприятия: экономия природных и экономических ресурсов, повторное их использование, бережное отношение к окружающей среде.

Как следует из результатов проведенного анализа, по ряду параметров экологическая ситуация в Белокалитвинском районе удовлетворительная.

Комплекс мероприятий, реализация которых предусмотрена муниципальной программой «Охрана окружающей среды и рациональное природопользование», направлен в первую очередь на повышение уровня экологической грамотности среди местного населения.

Ключевые проблемы

Экологическая ситуация в Белокалитвинском районе, как и в Ростовской области, характеризуется высоким уровнем антропогенного воздействия на природную среду и значительными экологическими последствиями предыдущей экономической деятельности.

Условием обеспечения стабильного экономического роста является переход Белокалитвинского района к модели экологически устойчивого развития, которая в долгосрочной перспективе обеспечит эффективное использование природного потенциала района и одновременно устранил влияние экологических угроз на здоровье человека.

1. Неудовлетворительное состояние водохозяйственной обстановки в бассейне рек, что обусловлено следующими факторами:

- недостаточная пропускная способность водотоков;
- интенсивное эрозионное разрушение береговых линий и, как следствие, заиливание дна; интенсивное развитие цианобактерий (сине-зеленых водорослей) в летний период, приводящее к вторичному загрязнению водоемов продуктами разложения этих водорослей.

Одной из основных проблем в обеспечении санэпидблагополучия населения сельских поселений по-прежнему остается проблема сохранения требуемого качества питьевой воды. Несмотря на сократившееся промышленное производство и значительное уменьшение объемов сточных вод, сбрасываемых в реку Северский Донец, река по-прежнему по химико-бактериологическим показателям не соответствует требованиям ГОСТа 2761 – 84 «Источники централизованного водоснабжения».

Загрязнение реки Северский Донец происходит как в пограничных с Ростовской областью областях, так и в пределах Ростовской области.

2. Рост выбросов загрязняющих веществ в атмосферный воздух

Одним из приоритетов экологической политики Белокалитвинского района является охрана атмосферного воздуха. В связи с этим ключевым показателем является совокупный объем выбросов загрязняющих атмосферу веществ стационарными и передвижными источниками.

Ключевые тренды:

1. Рост уровня экологической культуры населения

В рамках реализации муниципальной программы Белокалитвинского района «Охрана окружающей среды и рациональное природопользование» только в 2022 году проводились следующие мероприятия по экологическому просвещению и образованию.

Количество информационных материалов экологической направленности, размещенных на официальном сайте администрации района и в средствах массовой информации составило 104.

В целях экологического просвещения и повышения экологической культуры подрастающего поколения, а также основ экологического мышления в отношении раздельного сбора отходов во всех образовательных учреждениях Белокалитвинского района (37 школ, 6 учреждений дополнительного образования) на уроках биологии, химии, географии, окружающего мира, обществознания, а также во внеурочной деятельности модульно проводились экологические уроки по тематике раздельного накопления твердых коммунальных отходов и пропаганде потребления биоразлагаемой тары и упаковки.

Общее количество проведенных тематических экологических мероприятий на территории района 4187.

Количество обучающихся, принявших участие тематических экологических мероприятиях 25982.

Результаты реализации мероприятия:

- формирование ответственного отношения к природе;
- рост уровня экологической культуры населения;
- развитие системы экологического просвещения;
- повышение экологической грамотности населения;
- вовлечение широких слоев населения в природоохранные мероприятия;
- обеспечение образовательных учреждений района информацией о состоянии окружающей среды и природных ресурсов области Белокалитвинского района.

Количество ежегодных мероприятий по экологическому просвещению и образованию, проводимых на территории района, в том числе в рамках Дней защиты от экологической опасности составило 119.

На базе МБУ ДО Дома детского творчества г. Белая Калитва с 3 по 28 октября 2022 года проходило ежегодное мероприятие - районный экологический фестиваль «Сохраним родную природу».

Основная цель фестиваля: формирования творческой разносторонне развитой гармоничной личности 21 века с экологически ориентированным мышлением, грамотным эстетическим вкусом и стремлением инициативно и эффективно участвовать в мероприятиях по защите окружающей среды.

Мероприятия фестиваля: конкурс рисунков, презентаций на тему практической работы по охране окружающей среды, видеороликов на тему «Раздельный сбор отходов».

В фестивале приняли участие обучающиеся из 29 образовательных организаций города и района.

Результаты реализации основного мероприятия:

- формирование у подрастающего поколения бережного отношения к природе;
- активация детского и молодежного экологического движения.

Система целей и механизм реализации

Динамические цели:

1. Снижение сброса загрязненных сточных вод:
 - 2021 год – 2,985 млн. куб. м.;
 - 2024 год – 2,874 млн. куб. м.;
 - 2030 год – 1,615 млн. куб. м.
2. Снижение выбросов загрязняющих веществ в атмосферный воздух от стационарных источников:
 - 2021 год – 4,391 млн. куб. м.;
 - 2024 год – 4,297 млн. куб. м.;
 - 2030 год – 3,799 млн. куб. м.

Структурная цель:

1. Увеличение удельного веса площади особо охраняемых природных территорий к общей площади Ростовской области (процентов):
 - 2021 год – 0,008853379;
 - 2024 год – 0,008853379;
 - 2030 год – 0,008853379.

Приоритетные задачи и мероприятия:

1. Сокращение несанкционированных сбросов и сбросов с превышением норматива допустимого воздействия на водные объекты:

- проведение мониторинга в области охраны и использования водных объектов, подлежащих региональному государственному экологическому надзору;

2. Увеличение доли площади особо охраняемых природных территорий в общей площади Белокалитвинского района и сохранение объектов растительного и животного мира:

- создание условий для сохранения и воспроизводства объектов животного мира;
- осуществление мониторинга видов растений и животных, занесенных в Красную книгу Ростовской области.

Стратегическая проектная инициатива:

Сохранение окружающей среды для будущих поколений – основа устойчивого развития

Возможность:

Минимизация ущерба, наносимого окружающей среде, в процессе хозяйственной деятельности

Основные параметры:

- организация работы органами местного самоуправления по ликвидации несанкционированных свалок на территории района;
- использование результатов экологического мониторинга при осуществлении мероприятий по охране окружающей среды;
- развитие экологического образования и воспитания.

3.3.4 Система расселения и развитие Белокалитвинского района в системе Восточно-Донбасского полюса роста

Состояние и тренды развития

Для социально-экономического развития муниципального образования особое значение имеет рациональное размещение производительных сил, позволяющее обеспечить большую эффективность производства при бережном использовании природно-ресурсного потенциала, сохранении и улучшении экологических условий жизни населения.

Размещение производительных сил определяется спецификой территориальной организации производства и служит основой расселения. Параметры, комплексно характеризующие систему расселения и размещения производительных сил муниципального образования, представлены на рис. 3.3.12 и 3.3.13.

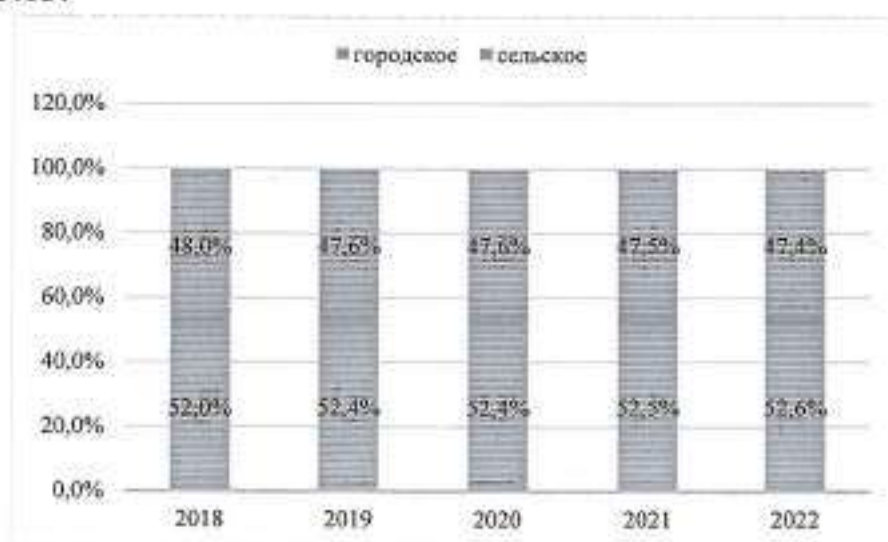


Рисунок 3.3.12 – Структура населения Белокалитвинского района по характеру расселения

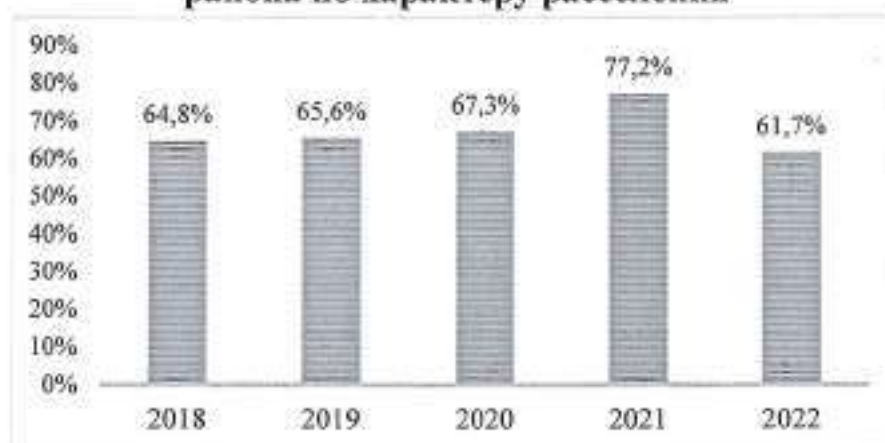


Рисунок 3.3.13 – Доля обрабатывающей промышленности в общем объеме отгруженных товаров, выполненных работ и услуг

Уровень урбанизации, выражающийся в доле городского населения в общей численности населения Белокалитвинского района, в 2022 году составил 52,6%. Данное значение в силу исторических и природно-географических причин ниже аналогичного показателя Ростовской области (67,9%). Преобладание городского населения обусловлено сосредоточением крупных предприятий, привлекающих рабочую силу, в г. Белая Калитва.

Отраслью специализации Белокалитвинского района является металлургический комплекс. Среди предприятий металлургического комплекса, которые имеют наиболее выраженный вклад в развитие экономики муниципального образования, 6 расположены в г. Белая Калитва и 2 – в пос. Коксовый (Коксовское сельское поселение), который расположен в 15 км от г. Белая Калитва.

Запасы антрацита дают муниципальному образованию статус угледобывающего центра Восточного Донбасса. Доля оборота предприятий муниципального образования, осуществляющих добычу полезных ископаемых, в совокупном обороте предприятий муниципалитета составила в 2022 году 19%. Предприятия добывающей промышленности сосредоточены в Богураевском, Грушево-Дубовском, Нижнепоповском сельских поселениях. Система расселения Белокалитвинского района в большей степени связана с размещением предприятий отрасли специализации муниципалитета – металлургического комплекса и угледобывающих предприятий.

Наиболее обеспеченными налоговыми и неналоговыми собственными доходами является Белокалитвинское и Шолоховское городские поселения и Грушево-Дубовское сельское поселение. Диспропорции социально-экономического развития поселений вызваны недостаточным спросом на

рабочую силу в отдельных сельских поселениях, в связи с отсутствием там крупных предприятий и точек экономического роста.

Выраженная диспропорция в бюджетной обеспеченности поселений Белокалитвинского района собственными доходами отражается на качестве жизни населения. Недостаток бюджетной обеспеченности поселений восполняется предоставлением дотаций на выравнивание бюджетной обеспеченности и служит задаче обеспечения местных бюджетов средствами на исполнение собственных полномочий, стимулирования достижения приоритетов, установленных субъектами Российской Федерации.

Таблица 3.3.8 – Социально-экономические показатели поселений Белокалитвинского района в 2021 году

Наименование поселения	Численность населения, тыс. чел.	Площадь земли, кв. км.	Плотность населения на 1 кв. км	Количество занятых, тыс. чел.	Среднемесячная заработная плата, руб.	Доходы всего, млн. руб.	Налоговые и неналоговые доходы, млн. руб.	Дотация, млн. руб.	Налоговые и неналоговые доходы на 1 жителя, тыс. руб.	Доходы на 1 жителя с учетом выравнивания,
Белокалитвинское городское поселение	38,5	164,95	233,4	12,5	33704,2	245,7	161,6	22,2	4,2	6,4
Шолоховское городское поселение	7,2	10,38	693,6	0,9	28830,9	159,1	17,1	14,4	2,4	22,1
Богураевское сельское поселение	3,6	28,74	125,3	0,4	28734,0	34,5	6,2	9,6	1,7	9,6
Горняцкое сельское поселение	7,5	113,74	65,9	0,6	29054,5	101,1	9,2	19,6	1,2	13,5
Грушево-Дубовское сельское поселение	1,9	30,76	61,8	1,5	45501,0	13,9	11,5	0,9	6,1	7,3
Ильинское сельское поселение	2,3	504,00	4,6	0,3	34362,3	19,3	10,7	7,4	4,7	8,4
Коксовское сельское поселение	7,5	58,83	127,5	0,8	25364,7	129,0	5,4	13,0	0,7	17,2
Краснодонское сельское поселение	2,4	270,91	8,9	0,2	25900,8	18,0	6,8	7,7	2,8	7,5
Литвиновское сельское поселение	2,2	269,40	8,2	0,2	27765,5	17,0	5,3	5,9	2,4	7,7

Нижнепоповское сельское поселение	4,1	323,8 1	12,7	0,6	26901,4	16,1	8,0	1,3	2,0	3,9
Рудаковское сельское поселение	2,3	140,4 5	16,4	0,2	29296,9	11,0	2,4	7,3	0,8	4,8
Синегорское сельское поселение	6,7	282,0 0	23,8	0,5	25864,6	140,6	4,5	17,3	0,7	21,0

В соответствии со схемой территориального планирования Ростовской области развитие региона идет по шести основным направлениям: юго-западному (Ростовская агломерация), западному (Восточно-Донбасская агломерация), восточному (Волгодонская система расселения), северному, южному и юго-восточному районам.

Белокалитвинский район входит в систему Восточно-Донбасской агломерации. Опорный центр этой агломерации – г. Шахты. Белокалитвинский район включается в урбанизированную часть агломерации, которая характеризуется достаточной инвестиционной активностью, наличием промышленных предприятий, развитой образовательной базой.



Рисунок 3.3.14 – «Полюса роста» Ростовской области – опорный каркас социально-экономического развития Донского региона

Система расселения полностью согласуется с Концепцией «полюсов роста» Ростовской области. Вместе они образуют опорный каркас социально-экономического развития региона (рис.3.3.14). Перспективным с точки зрения территориально-пространственного развития является включение

Белокалитвинского района в один из семи «полюсов роста», определенных в Стратегии социально-экономического развития Ростовской области до 2030 года - Восточно-Донбасский полюс роста с городами Гуково, Донецк, Зверево, Каменск-Шахтинский, Новошахтинск, Шахты, а также территориями Белокалитвинского, Каменского, Красносулинского и Октябрьского муниципальных районов. Это урбанизированная часть Ростовской области, характеризующаяся высокой инвестиционной активностью, наличием многопрофильных индустриальных парков с современными производствами.

Развитие Белокалитвинского района в системе Восточно-Донбасского полюса роста определяется, прежде всего, развитием предприятий металлургического комплекса, в состав которого вошли такие предприятия, как АО «Алюминий Металлург Рус», ООО «Алунекст», ООО «БК-Алпроф», ООО «АЛ5-Юг», ООО «Феррум», ООО «Алувин», ООО «СБЛ-Регион», ООО «Белокалитвинский ремонтно-механический завод». Перспективным направлением станет развитие топливно-энергетического комплекса с действующим предприятием ООО «Шахтоуправление «Садкинское», на котором в 2017 году была введена в эксплуатацию групповая обогатительная фабрика «Садкинская».

Проблемы развития

1. Диспропорции социально-экономического развития муниципальных образований Восточно-Донбасского полюса роста.

Только сбалансированная система социально-экономического развития муниципальных образований Восточно-Донбасского полюса роста сможет подтянуть социально-экономическое развитие своих территорий до среднерегионального и среднероссийского уровня. Это предполагается осуществить на основе реализации целенаправленной территориальной политики, которая включает решения наиболее социально-значимых проблем, преодоления инфраструктурных ограничений, а также активную государственную поддержку реализации местных бизнес-инициатив, придание этим территориям особых условий для привлечения инвестиционных и трудовых ресурсов.

2. Наличие выраженной дифференциации территории с точки зрения доступности объектов социального, культурного и бытового назначения

Территория Восточно-Донбасского полюса роста в недостаточной степени благоустроена. Наблюдаются значительные диспропорции в

благоустройстве в разрезе муниципальных образований ⁶² Восточно-Донбасского полюса роста.

Ключевые тренды

1. Развитие крупных городов по агломерационному сценарию

В последние десятилетия происходит увеличение числа и социально-экономического значения агломераций и мегалополисов. В настоящее время мегалополисы находятся на различных континентах, их количество растет.

Явно выражена значимость фактора близости предприятий к крупным агломерациям.

2. Развитие цифровой среды (пространства) и усиление ее влияния на систему расселения

Обмен информацией, общение являются особым видом деятельности, который формирует и развивает всю систему расселения. В современных условиях на обмен информацией непосредственное влияние оказывает цифровизация, то есть развитие цифровой формы передачи информации. К 2025 г. во всех российских городах с числом жителей от 1 тыс. человек будет организовано 100% проникновение широкополосного доступа в интернет, а в городах с числом жителей от 300 тыс. человек уже будут запущены сотовые сети пятого поколения (5G). В труднодоступных районах будут оказываться услуги доступа в интернет через спутники по доступным ценам, в том числе гражданам будет оказываться своевременная, необходимая и качественная медицинская помощь с использованием цифровых медицинских сервисов.

3. Смена факторной ориентации при размещении производительных сил и нарастание мобильности трудовых ресурсов

На размещение производительных сил всё меньшее воздействие оказывают территориальные факторы естественного происхождения, то есть наличие сырьевой базы, транспортно-транзитных возможностей и рынков сбыта, и, наоборот, происходит увеличение значимости благоприятных инвестиционных условий, комфортной городской среды и т.д.

На мобильность трудовых ресурсов оказывает все большее влияние конкуренция за квалифицированных специалистов, а также рост спроса на неквалифицированную рабочую силу.

⁶² Государственная программа Ростовской области «Формирование современной городской среды на территории Ростовской области». Официальный портал Правительства Ростовской области. - Режим доступа: <http://www.donland.ru/Donland/Pages/View.aspx?pageid=75189&mid=128186&itemId=266>

Система целей и механизм реализации

Динамическая цель:

Увеличение объема инвестиций в основной капитал по полному кругу организаций Белокалитвинского района

- 2021 г. – 3367,3 млн. руб.;
- 2024 г. – 4200,0 млн. руб.;
- 2030 г. – 4500,0 млн. руб.

Структурная цель:

1. Повышение инвестиционной привлекательности муниципального образования, формирование благоприятного инвестиционного климата.
2. Устойчивая положительная динамика численности населения Белокалитвинского района

Приоритетные задачи и мероприятия

Рост качества и повышение комфортности городской среды:

- формирование механизма прямого участия граждан в формировании комфортной городской среды;
- благоустройство дворовых территорий многоквартирных домов и мест массового отдыха населения;
- усиления взаимодействия с региональными органами власти с целью поддержки проведения мероприятий по повышению качества городской среды.

Формирование благоприятного инвестиционного климата муниципального образования:

- создание системы прогнозирования потребности в кадрах и информирования населения, организация подготовки кадров под конкретные рабочие места по заявкам работодателей;
- позиционирование Белокалитвинского района на региональном уровне, в том числе как территории Восточно-Донбасского полюса роста.

Развитие механизмов повышения уровня доходов населения:

- мониторинг уровня заработных плат на действующих предприятиях в муниципальном образовании;
- повышение квалификации работников, в том числе, на основе коротких, адаптированных практикоориентированных программ;

- развитие взаимодействия с региональными органами власти в целях совершенствования поддержки малых и средних предприятий.

Стратегическая проектная инициатива
Белокалитвинский район – драйвер
Восточно-Донбасского полюса роста

Возможности:

Содействие в обеспечении непрерывного социально-экономического и технологического роста муниципального образования

Основные параметры:

- Участие Администрации Белокалитвинского района в межмуниципальных и межведомственных координационных советах по развитию Восточно-Донбасского полюса роста;
- Содействие в обеспечении создания комфортной городской среды, комфортных пространств для жизни и работы человека в полюсе роста;
- Участие Белокалитвинского района в программах федерального центра – комфортная городская среда, цифровая экономика;
- Увеличение объема отгруженной продукции предприятий муниципального образования по виду деятельности «Обрабатывающие производства» не менее чем в 4 раза к 2030 году.

4. Управление реализацией Стратегии

4.1 Управление реализацией Стратегии

4.1.1 Управленческие решения, связанные с реализацией функций стратегического блока, принимаются на уровне Главы Администрации Белокалитвинского района.

4.1.2 Управленческие решения, связанные с реализацией муниципальных программ, принимаются на уровне заместителей Главы Администрации Белокалитвинского района, курирующих данные муниципальные программы.

4.1.3 Стратегия определяет стратегические цели и направления развития района. Любое управленческое решение, касающееся развития района, должно проверяться на соответствие стратегическим целям и направлениям. Такой порядок должен быть решающим фактором при принятии решений по расходованию бюджетных средств, при выборе инвесторов, при формировании порядка реализации муниципальных программ и т.п.

4.1.4 Система управления реализацией Стратегии включает:

- разработку и выполнение Плана мероприятий по реализации Стратегии;
- участие в реализации федеральных и областных государственных программ;
- разработку и реализацию муниципальных программ;
- разработку и реализацию инвестиционных проектов, соответствующих целям и задачам Стратегии.
- мониторинг реализации Стратегии, обеспечение актуализации отдельных задач Стратегии и соответствующих муниципальных программ для достижения приоритетов и целей социально-экономического развития.

4.1.5 В краткосрочном периоде цели Стратегии реализуются через систему муниципальных программ с соответствующей увязкой промежуточных целевых значений и последующей преемственностью системы муниципального программирования.

4.2 Система мер, обеспечивающих реализацию Стратегии

4.2.1 Стратегия является главным документом - стратегического планирования, в соответствии с которым принимаются другие документы стратегического планирования, определенные федеральным законодательством и законодательством области.

4.2.2 В целях обеспечения гибкости стратегии и ее соответствия возникающим вызовам социально-экономического развития предусмотрена возможность корректировки и актуализации Стратегии.

4.2.3 Корректировка Стратегии осуществляется в случае необходимости при изменении внешних и внутренних факторов, оказывающих существенное влияние на социально-экономическое развитие Белокалитвинского района.

4.2.4 Актуализация Стратегии осуществляется не реже одного раза в 6 лет с целью продления периода действия при изменении внутренних и внешних факторов и необходимости пересмотра ее параметров.

4.2.5 Основной инструмент управления и мониторинга реализации Стратегии – План мероприятий по реализации Стратегии, который содержит комплекс мероприятий с указанием сроков и ответственных исполнителей.

4.2.6 Механизмом достижения целей и задач Стратегии в краткосрочном временном периоде являются муниципальные программы, ответственными исполнителями по которым выступают структурные подразделения и отраслевые (функциональные) органы Администрации Белокалитвинского района.

4.2.7 В целом система мер, обеспечивающих реализацию Стратегии, изложена в следующих документах (см. приложение):

- План мероприятий по реализации Стратегии социально-экономического развития Белокалитвинского района до 2030 года;
- Перечень муниципальных программ Белокалитвинского района до 2030 года.

4.3 Порядок осуществления мониторинга

4.3.1 Целью мониторинга реализации документов стратегического планирования является повышение эффективности функционирования системы стратегического планирования, осуществляемого на основе комплексной оценки основных социально-экономических и финансовых показателей, содержащихся в документах стратегического планирования, а также повышение эффективности деятельности участников стратегического планирования по достижению в установленные сроки запланированных показателей социально-экономического развития Белокалитвинского района⁶³.

4.3.2 Основными задачами мониторинга реализации документов стратегического планирования являются:

⁶³ Областной закон от 20 октября 2015 № 416-3С «О стратегическом планировании в Ростовской области». URL: <http://www.donland.ru/documents/O-strategicheskom-planirovanii-v-Rostovskoj-oblasti?pageid=128483&mid=134977&itemId=23048>

1) сбор, систематизация и обобщение информации о социально-экономическом развитии Белокалитвинского района;

2) оценка степени достижения запланированных целей социально-экономического развития Белокалитвинского района;

3) оценка результативности и эффективности документов стратегического планирования, разрабатываемых в рамках планирования и программирования отраслей экономики и сфер муниципального управления;

4) оценка влияния внутренних и внешних условий на плановый и фактический уровни достижения целей социально-экономического развития Белокалитвинского района;

5) оценка соответствия плановых и фактических сроков, результатов реализации документов стратегического планирования и ресурсов, необходимых для их реализации;

6) оценка уровня социально-экономического развития Белокалитвинского района, проведение анализа, выявление возможных рисков и угроз и своевременное принятие мер по их предотвращению;

7) разработка предложений по повышению эффективности функционирования системы стратегического планирования.

4.3.3 Документами, в которых отражаются результаты мониторинга реализации документов стратегического планирования в сфере социально-экономического развития муниципального образования, являются

1) ежегодный отчет главы муниципального образования о результатах деятельности Администрации Белокалитвинского района;

2) сводный годовой доклад о ходе реализации и об оценке эффективности реализации муниципальных программ.

4.3.4 Порядок осуществления мониторинга реализации документов стратегического планирования и подготовки документов, в которых отражаются результаты мониторинга реализации документов стратегического планирования, определяется нормативными правовыми актами Президента Российской Федерации и Правительства Российской Федерации в соответствии с их компетенцией, нормативными правовыми актами Правительства Ростовской области и муниципальными нормативными правовыми актами Белокалитвинского района.

4.3.5 Документы, в которых отражаются результаты мониторинга реализации документов стратегического планирования, подлежат размещению на официальном сайте Администрации Белокалитвинского района в сети «Интернет».

4.4 Муниципальное программирование и корректировка Стратегии

4.4.1 Реализация стратегии социально-экономического развития Белокалитвинского района осуществляется путем разработки плана мероприятий по реализации стратегии социально-экономического развития. Положения стратегии социально-экономического развития Белокалитвинского района детализируются в муниципальных программах Белокалитвинского района с учетом необходимости ресурсного обеспечения.

4.4.2 Приоритеты, цели и задачи социально-экономического развития Белокалитвинского района могут быть детализированы в муниципальных программах.

4.4.3 Комплексы мероприятий по реализации основных положений стратегии социально-экономического развития Белокалитвинского района и перечень включаются в план мероприятий по реализации Стратегии.

4.4.4 Муниципальные программы Белокалитвинского района, необходимые для реализации Стратегии, разрабатываются и утверждаются постановлением Администрации Белокалитвинского района с учетом перечня муниципальных программ Белокалитвинского района.

4.4.5 Муниципальные программы разрабатываются исходя из положений стратегии социально-экономического развития Белокалитвинского района, областных отраслевых стратегий и концепций, в соответствии с федеральными, областными и муниципальными нормативными правовыми актами.

4.4.6 Ежегодно проводится оценка эффективности реализации каждой муниципальной программы Белокалитвинского района в соответствии с утвержденным порядком разработки, реализации и оценки эффективности муниципальных программ Белокалитвинского района.

4.4.7 Текущее управление и контроль за ходом реализации стратегии социально-экономического развития муниципального образования осуществляет Глава Администрации Белокалитвинского района, анализ, оценку эффективности и результативности осуществляют руководители отраслевых (функциональных) органов, структурных подразделений Администрации Белокалитвинского района и Собрание депутатов Белокалитвинского района.

4.4.8 Глава Администрации Белокалитвинского района готовит ежегодный отчет о ходе исполнения плана мероприятий по реализации стратегии социально-экономического развития Белокалитвинского района.

4.4.9 В течение 15 дней после опубликования ежегодного отчета о результатах деятельности при необходимости Глава Администрации

Белокалитвинского района вносит предложения о целесообразности корректировки Стратегии.

4.4.10 Основанием для корректировки Стратегии являются:

- изменение требований действующего законодательства, регламентирующих порядок разработки и принятия документов стратегического планирования на муниципальном уровне;
- результаты мониторинга и контроля реализации Стратегии;
- иные основания по решению Главы Администрации Белокалитвинского района или Собрания депутатов Белокалитвинского района.

4.4.11 В корректировке Стратегии могут принимать участие органы местного самоуправления, общественные, научные и иные организации в части их компетенции.

4.4.12 Подготовка проекта решения Собрания депутатов Белокалитвинского района о внесении изменений в Стратегию осуществляется в срок, не превышающий 4 месяцев со дня принятия такого решения.

Исполняющий обязанности
председателя Собрания депутатов
главы Белокалитвинского района



В.А. Ковалев

Приложение 1
к Стратегии социально-экономического
развития Белокалитвинского района
до 2030 года

Основные целевые показатели Стратегии социально-экономического
развития Белокалитвинского района до 2030 года

№ п/п	Целевые показатели	Ед. изм.	2024	2030
1	Экономическая политика			
1.1	Агропромышленный комплекс			
1.	Увеличение доли животноводства в структуре сельского хозяйства	%	23,1	23,7
2.	Рост объема производства валовой продукции сельского хозяйства	млрд руб.	8,2	9,2
1.2	Промышленность			
3.	Рост удельного веса организаций, осуществлявших технологические инновации, в общем числе обследованных организаций	%	10	15
4.	Рост совокупного объема отгруженных товаров собственного производства, выполненных работ и услуг собственными силами по виду экономической деятельности «Обрабатывающие производства»	млрд руб.	28,9	57,6
5.	Изменение добычи угля на угольных предприятиях	млн тонн	2,6	2,8
1.3	Строительный комплекс			
6.	Увеличение ежегодных объемов жилищного строительства	тыс. кв. м	24	28
7.	Увеличение доли жилищного строительства по отношению к общей площади жилищного фонда	%	1,2	1,8
1.4	Малый и средний бизнес			
8.	Увеличение численности занятых на малых и средних предприятиях	тыс. человек	12,1	14,9
9.	Увеличение доли численности занятых на малых и средних предприятия по виду экономической деятельности «Обрабатывающие производства» в общей численности занятых в сфере малого и среднего предпринимательства (без учета индивидуальных предпринимателей)	%	20	25

№ п/п	Целевые показатели	Ед. изм.	2024	2030
1.5	Потребительский рынок			
10.	Рост оборота розничной торговли по всем каналам реализации	млн. руб.	15143,6	18728,4
11.	Рост оборота общественного питания	млн. руб.	760,9	953,5
12.	Рост доли инвестиций в основной капитал по виду экономической деятельности «Торговля оптовая и розничная; Ремонт автотранспортных средств и мотоциклов»	%	3,5	4,1
1.6	Инвестиционная деятельность			
13.	Рост частных инвестиций в основной капитал	млрд. руб.	2,8	4,2
14.	Рост доли частных инвестиций	%	87	88
1.7	Туристский потенциал территории			
15.	Рост численности турпотока	тыс. человек	16,5	20,0
16.	Рост доли объектов культурного наследия, находящихся в удовлетворительном состоянии от общего количества объектов	%	78	80
2	Социальная политика			
2.1	Здравоохранение			
17.	Снижение смертности от всех причин	на 1 000 человек населения	12,0	11,4
18.	Снижение смертности населения в трудоспособном возрасте	на 100 тыс. человек соответствующего возраста	329,1	245,0
19.	Увеличение ожидаемой продолжительности здоровой жизни	лет	77	80
20.	Охват всех граждан профилактическими медицинскими осмотрами	%	80	90
2.2	Образование и наука			
21.	Рост численности обучающихся, принявших участие в олимпиадах регионального уровня, человек	человек	49	51
22.	Повышение уровня удовлетворенности потребности в услугах дошкольного образования	%	100	100

№ п/п	Целевые показатели	Ед. изм.	2024	2030
23.	Повышение доли учителей, применяющих ресурсы Интернет в учебном процессе	%	100	100
2.3	Культура			
24.	Увеличение количества посещений учреждений культуры (музеев и библиотек)	на 1000 человек населения	7,9	7,9
2.4	Физическая культура и спорт			
25.	Увеличение доли граждан Белокалитвинского района, систематически занимающихся физической культурой и спортом, в общей численности населения	%	56,3	60,0
26.	Доля лиц с ограниченными возможностями здоровья и инвалидов, систематически занимающихся физической культурой и спортом, в общей численности данной категории	%	27,6	30,6
27.	Увеличение уровня обеспеченности населения спортивными сооружениями, исходя из единовременной пропускной способности объектов спорта	%	60,5	62,5
2.5	Доходы, труд и занятость			
28.	Повышение степени удовлетворённости потребности в квалифицированных рабочих	%	55	65
29.	Повышение соотношения среднего уровня заработной платы по заявляемым вакансиям в Белокалитвинском районе к областному уровню	%	70	75
2.6	Жилищная сфера			
30.	Площадь многоквартирного жилищного фонда, признанного непригодным для проживания, аварийным, подлежащим сносу или реконструкции, признанного таковым после 1 января 2012 г., подлежащего отселению до 31 декабря 2030 г.	тыс. кв. м	28,1	0
2.7	Демография и миграция			
31.	Увеличение суммарного коэффициента рождаемости	промилле	9	12

№ п/п	Целевые показатели	Ед. изм.	2024	2030
2.8	Молодежная политика			
32.	Охват молодежи, задействованной в мероприятиях по популяризации здорового образа жизни, профилактике злоупотребления психоактивными веществами	%	15	20
33.	Доля молодежи, вовлеченной в мероприятия сферы молодежной политики	%	50	70
2.9	Социальное обслуживание и защита населения			
34.	Повышение значения соотношения среднего размера назначенных месячных муниципальных пенсий со средним размером начисленной заработной платы	%	53,49	59,55
35.	Повышение доли граждан, получающих адресную социальную помощь, по отношению к общей численности граждан, нуждающихся в получении адресной социальной помощи	%	95,63	100,00
2.1 0	Казачество			
36.	Увеличение численности членов казачьих обществ, привлеченных к несению службы на территории муниципальных образований района	человек	432	450
37.	Увеличение численности членов казачьих обществ в составе добровольных народных дружин поселений	человек	63	70
2.1 1	Безопасность населения			
38.	Снижение числа зарегистрированных преступлений в Белокалитвинском районе	ед.	793	791
39.	Снижение численности населения, пострадавшего в чрезвычайных ситуациях	человек	4	4
40.	Уменьшение количества зарегистрированных	ед.	1	1

№ п/п	Целевые показатели	Ед. изм.	2024	2030
	преступлений, связанных с терроризмом и экстремизмом			
41.	Модернизация региональной системы оповещения (процент от оповещаемого населения действующей региональной системой оповещения)	%	98,7	100
42.	Повышение уровня пожарной безопасности и обеспечение населения противопожарным прикрытием в соответствии с установленными временными нормативами прибытия первого подразделения пожарной охраны к месту вызова (процентов от количества населения Ростовской области)	%	94,4	100
3	Пространственная политика			
3.1	Дорожно-транспортный комплекс			
43.	Грузооборот автомобильного транспорта организаций всех видов экономической деятельности	млн т-км	44,0	48,0
44.	Доля протяженности автомобильных дорог общего пользования местного значения, не отвечающих нормативным требованиям, в общей протяженности автомобильных дорог общего пользования местного значения в Белокалитвинском районе	%	47,0	42,0
45.	Смертность в результате дорожно-транспортных происшествий	на 100 тыс. населения	4,0	0,0
3.2	Инженерная инфраструктура и ЖКХ			
46.	Увеличение доли населения, обеспеченного питьевой водой, отвечающей требованиям безопасности, в общей численности населения района	%	36,2	41,8
47.	Сокращение количества аварий в сфере ЖКХ	ед.	17	13
48.	Увеличение доли сточных вод, очищенных до нормативных значений, в общем объеме сточных вод, пропущенных через очистные сооружения	%	14,5	15,5

№ п/п	Целевые показатели	Ед. изм.	2024	2030
49.	Увеличение доли отремонтированных систем в многоквартирных домах (МКД) в общей структуре МКД, подлежащих капитальному ремонту	%	32,3	65,7
50.	Повышение уровня газификации населения Белокалитвинского района	%	59,5	60,5
51.	Доля фактически освещенных улиц в общей протяженности улиц населенных пунктов муниципальных образований	%	30,9	31,5
3.3	Экология			
52.	Снижение сброса загрязненных сточных вод	млн. куб. м.	2,874	1,615
53.	Снижение выбросов загрязняющих веществ в атмосферный воздух от стационарных источников	млн. куб. м.	4,297	3,799
54.	Увеличение удельного веса площади особо охраняемых природных территорий к общей площади области	%	0,008853379	0,008853379

Исполняющий обязанности
председателя Собрании депутатов
главы Белокалитвинского района



В.А. Ковалев



Приложение 2
к Стратегии социально-
экономического развития
Белокалитвинского района
до 2030 года

План мероприятий (экономическая политика)
по реализации Стратегии социально-экономического развития
Белокалитвинского района до 2030 года

№ п/п	Наименование мероприятия	Период реализации мероприятия	Ответственный исполнитель	Ожидаемые результаты
1	2	3	4	5
	1. ЭКОНОМИЧЕСКАЯ ПОЛИТИКА			
	1.1 АГРОПРОМЫШЛЕННЫЙ КОМПЛЕКС			
1.	Реализация муниципальной программы «Развитие сельского хозяйства и регулирование рынков сырья и продовольствия» на период 2019-2030 гг. с учетом достигнутых показателей предыдущего этапа	2019-2030	Отдел сельского хозяйства, продовольствия и защиты окружающей среды	Развитие инфраструктуры АПК, содействие добросовестной конкуренции на рынке продовольствия
2.	Мониторинг реализации и корректировка плана мероприятий муниципальной программы на период 2019-2030 гг. с учетом достигнутых показателей предыдущего этапа	ежегодно	Отдел сельского хозяйства, продовольствия и защиты окружающей среды	Развитие инфраструктуры АПК, содействие добросовестной конкуренции на рынке продовольствия

№ п/п	Наименование мероприятия	Период реализации мероприятия	Ответственный исполнитель	Ожидаемые результаты
1	2	3	4	5
3.	Реализация муниципальной программы «Комплексное развитие сельских территорий» на период 2020-2030 гг. с учетом достигнутых показателей предыдущего этапа	2020-2030	Отдел сельского хозяйства, продовольствия и защиты окружающей среды	Стабилизация демографической ситуации в сельской местности; повышение уровня социально-инженерного обустройства в сельской местности
4.	Мониторинг реализации и корректировка плана мероприятий муниципальной программы на период 2020-2030 гг. с учетом достигнутых показателей предыдущего этапа	ежегодно	Отдел сельского хозяйства, продовольствия и защиты окружающей среды	Развитие инфраструктуры АПК, повышение уровня социально-инженерного обустройства в сельской местности
	Задача 1.1.1 (приоритетное направление): Повышение технико-технологического уровня развития агропромышленного комплекса			
5.	Создание условий для инвестирования в модернизацию и техническое перевооружение производства сельскохозяйственных товаропроизводителей Белокалитвинского района	2019-2030	Отдел сельского хозяйства, продовольствия и защиты окружающей среды	Повышение технико-технологического уровня развития агропромышленного комплекса

№ п/п	Наименование мероприятия	Период реализации мероприятия	Ответственный исполнитель	Ожидаемые результаты
1	2	3	4	5
	Задача 1.1.2 (приоритетное направление): Развитие инфраструктуры агропромышленного комплекса			
6.	Развитие консультационной помощи и предоставление государственных услуг по информационному обеспечению сельскохозяйственных товаропроизводителей Белокалитвинского района, улучшение кадрового обеспечения отрасли	2019-2030	Отдел сельского хозяйства, продовольствия и защиты окружающей среды	Развитие инфраструктуры АПК
7.	Содействие добросовестной конкуренции на продовольственном рынке Белокалитвинского района и снижение административного давления на его участников	2019-2030	Отдел сельского хозяйства, продовольствия и защиты окружающей среды	Развитие инфраструктуры АПК
8.	Поддержка кооперации сельхозтоваропроизводителей Белокалитвинского района	2019-2030	Отдел сельского хозяйства, продовольствия и защиты окружающей среды	Развитие инфраструктуры АПК
	Задача 1.1.3 (приоритетное направление): Повышение урожайности сельскохозяйственных культур			

№ п/п	Наименование мероприятия	Период реализации мероприятия	Ответственный исполнитель	Ожидаемые результаты
1	2	3	4	5
9.	Обеспечение удельного веса площади, засеваемой элитными семенами, в общей площади посева не менее 10 процентов	2019-2030	Отдел сельского хозяйства, продовольствия и защиты окружающей среды	Повышение урожайности сельскохозяйственных культур
10.	Увеличение количества вносимых удобрений	2019-2030	Отдел сельского хозяйства, продовольствия и защиты окружающей среды	Повышение урожайности сельскохозяйственных культур
Задача 1.1.4 (приоритетное направление): Опережающее развитие животноводства с приоритетом крупнотоварного производства и развитие переработки				
11.	Поддержка сельскохозяйственных организаций, крестьянско-фермерских хозяйств, индивидуальных предпринимателей	2019-2030	Отдел сельского хозяйства, продовольствия и защиты окружающей среды	Развитие животноводства и переработки
Задача 1.1.5 (приоритетное направление): Устойчивое развитие сельских территорий, повышение занятости и уровня жизни сельского населения				
12.	Улучшение жилищных условий в сельской местности и обеспечение доступным жильем молодых специалистов (или их семей) на селе	2019-2030	Сектор реализации жилищных программ	Повышение занятости и уровня жизни сельского населения

№ п/п	Наименование мероприятия	Период реализации мероприятия	Ответственный исполнитель	Ожидаемые результаты
1	2	3	4	5
13.	Предоставление государственной поддержки по обеспечению жильем граждан, проживающих на сельских территориях	2020-2030	Сектор реализации жилищных программ	Стабилизация демографической ситуации в сельской местности посредством создания условий для обеспечения жильем сельского населения
	Задача 1.1.6 (приоритетное направление): Кадровое обеспечение агропромышленного комплекса			
14.	Обустройство сельских территорий, создание современного облика сельских территорий, благоустройство в целях сохранения численности сельского населения, в том числе занятого в АПК	2020-2030	Отдел сельского хозяйства, продовольствия и защиты окружающей среды	Повышение уровня социально-инженерного обустройства в сельской местности, в том числе обеспеченности газом и водой
	1.2 ПРОМЫШЛЕННОСТЬ			
	Задача 1.2.1 (приоритетное направление): Создание и развитие механизма эффективного кадрового обеспечения промышленных предприятий			
15.	Развитие системы профориентации, в том числе школьников	2019-2030	Сектор по социальным вопросам; отдел образования;	Повышение популярности инженерных специальностей, рабочих профессий, профессий, требуемых в отраслях

№ п/п	Наименование мероприятия	Период реализации мероприятия	Ответственный исполнитель	Ожидаемые результаты
1	2	3	4	5
			ГКУ РО «ЦЗН г.Белая Калитва»	промышленности, являющихся специализацией муниципального образования; увеличение количества занятых на предприятиях промышленности
16.	Организация профориентационных мероприятий (семинаров, деловых игр, квестов и т.п., не менее 2 ежегодно)	ежегодно	Сектор по социальным вопросам; отдел образования; ГКУ РО «ЦЗН г.Белая Калитва»; отдел образования	Повышение популярности инженерных специальностей, рабочих профессий, профессий, требуемых в отраслях промышленности, являющихся специализацией муниципального образования; увеличение количества занятых на предприятиях промышленности
17.	Мониторинг и прогнозирование рынка труда с учетом запроса, потребности в рабочей силе работодателей – промышленных предприятий муниципального образования, в т.ч.	2019-2030	Сектор по социальным вопросам; ГКУ РО «ЦЗН г.Белая Калитва»	Наличие оперативной информации о рынке труда муниципального образования для развития системы управления занятостью в сфере промышленности; увеличение количества занятых на предприятиях промышленности

№ п/п	Наименование мероприятия	Период реализации мероприятия	Ответственный исполнитель	Ожидаемые результаты
1	2	3	4	5
18.	обеспечение информационной поддержки мониторинга (информирование) на сайте Администрации Белокалитвинского района и СМИ;	ежегодно	Сектор по социальным вопросам; ГКУ РО «ЦЗН г.Белая Калитва»	Наличие оперативной информации о рынке труда муниципального образования для развития системы управления занятостью в сфере промышленности; увеличение количества занятых на предприятиях промышленности
19.	сбор, обработка информации и представление результатов мониторинга и прогнозирования рынка труда	ежегодно	Сектор по социальным вопросам; ГКУ РО «ЦЗН г.Белая Калитва»	
Задача 1.2.2 (приоритетное направление): Популяризация и повышение престижности инновационной деятельности				
20.	Широкое освещение форм поддержки инновационной деятельности, а также освещение результатов инновационной деятельности в СМИ	2019-2030	Отдел экономики, малого бизнеса, инвестиций и местного самоуправления	Активизация инновационной деятельности, увеличение количества организаций, осуществляющих технологические инновации
1.3 СТРОИТЕЛЬНЫЙ КОМПЛЕКС				
Задача 1.3.1 (приоритетное направление): Развитие жилищного строительства				

№ п/п	Наименование мероприятия	Период реализации мероприятия	Ответственный исполнитель	Ожидаемые результаты
1	2	3	4	5
21.	Увеличение ежегодных среднегодовых объемов жилищного строительства и рост уровня обеспеченности жильем населения	2019-2030	Отдел архитектуры	Повышение доступности жилья и качества жилищного обеспечения населения
22.	Актуализация, разработка, согласование и утверждение схем территориального планирования Белокалитвинского района, генеральных планов и правил землепользования и застройки	2019-2030	Отдел архитектуры	Повышение комфортности городской среды
23.	Изготовление ортофотопланов территории муниципального образования и населенных пунктов Белокалитвинского района	2019-2024	Отдел архитектуры	Рост качества муниципального и отраслевого управления
1.4 МАЛЫЙ И СРЕДНИЙ БИЗНЕС				
Задача 1.4.1 (приоритетное направление): Развитие образовательных программ и реализация кадрового потенциала субъектов малого и среднего бизнеса				
24.	Развитие системы профориентации граждан, популяризации предпринимательства, в том числе социального	2019-2030	Отдел экономики, малого бизнеса, инвестиций и местного самоуправления, Отдел образования	Повышение популярности предпринимательства, в том числе социального; увеличение количества предпринимателей

№ п/п	Наименование мероприятия	Период реализации мероприятия	Ответственный исполнитель	Ожидаемые результаты
1	2	3	4	5
25.	Организация мероприятий, в том числе конкурсных, направленных на повышение значимости и престижа предпринимательства.	2019-2030	Отдел экономики, малого бизнеса, инвестиций и местного самоуправления	Повышение популярности предпринимательства, в том числе социального; увеличение количества предпринимателей
26.	Организация информирования предпринимательского сообщества о существующих мерах поддержки.	2019-2030	Отдел экономики, малого бизнеса, инвестиций и местного самоуправления	Повышение популярности предпринимательства, в том числе социального; увеличение количества предпринимателей
27.	Развитие консультационной поддержки предпринимателей, интеграция функций поддержки (активизация Ассоциации предпринимателей по поддержке бизнеса в Белокалитвинском районе).	2019-2030	Отдел экономики, малого бизнеса, инвестиций и местного самоуправления	Повышение популярности предпринимательства, в том числе социального; увеличение количества предпринимателей
1.5 ПОТРЕБИТЕЛЬСКИЙ РЫНОК И СФЕРА УСЛУГ				
Задача 1.5.1 (приоритетное направление): Развитие всех форматов торговли, в том числе розничных рынков и ярмарок				
28.	Развитие современных форматов торговли, в том числе электронной (информирование населения через официальные сайты, публикации в СМИ, информационные буклеты)	2019-2030	Отдел экономики, малого бизнеса, инвестиций и местного самоуправления	Увеличение оборота розничной торговли (в том числе и электронной)

№ п/п	Наименование мероприятия	Период реализации мероприятия	Ответственный исполнитель	Ожидаемые результаты
1	2	3	4	5
29.	Повышение качества культуры в торговле и сервисе	2019-2030	Отдел экономики, малого бизнеса, инвестиций и местного самоуправления	Увеличение оборота розничной торговли, общественного питания и платных услуг населению
30.	Формирование комфортной потребительской среды через развитие торговой инфраструктуры, обеспечивающей реализацию современных форм торговли	2019-2030	Отдел экономики, малого бизнеса, инвестиций и местного самоуправления; Отдел жилищно-коммунального хозяйства	Увеличение оборота розничной торговли
	Задача 1.5.2 (приоритетное направление): Развитие информационно-аналитической поддержки потребительского рынка			
31.	Создание информационной инфраструктуры, обеспечивающей реализацию современных форм торговли, в т.ч.	2019-2030	Отдел экономики, малого бизнеса, инвестиций и местного самоуправления	Увеличение оборота розничной торговли
32.	организация доступа потребителей к информации о современных формах торговли (публикации на сайте Администрации Белокалитвинского района и поселений муниципального образования, в СМИ)	регулярно	Отдел экономики, малого бизнеса, инвестиций и местного самоуправления	Увеличение оборота розничной торговли
33.	Участие хозяйствующих субъектов сферы услуг и производства в региональной системе	2019-2030	Отдел экономики, малого бизнеса, инвестиций и местного самоуправления	Повышение конкурентоспособности товаров и услуг хозяйствующих субъектов муниципального

№ п/п	Наименование мероприятия	Период реализации мероприятия	Ответственный исполнитель	Ожидаемые результаты
1	2	3	4	5
	добровольной сертификации («Сделано на Дону»).			образования; увеличение оборота розничной торговли и платных услуг населению
34.	Развитие системы мониторинга потребительского рынка, в т.ч.	2019-2030	Отдел экономики, малого бизнеса, инвестиций и местного самоуправления	Наличие оперативной информации о состоянии потребительского рынка; увеличение оборота розничной торговли, общественного питания и платных услуг населению
35.	обеспечение информационной поддержки мониторинга (информирование) на сайте Администрации Белокалитвинского района и СМИ;	ежегодно	Отдел экономики, малого бизнеса, инвестиций и местного самоуправления	Наличие оперативной информации о состоянии потребительского рынка; увеличение оборота розничной торговли, общественного питания и платных услуг населению
36.	сбор, обработка и представление результатов мониторинга.	ежегодно	Отдел экономики, малого бизнеса, инвестиций и местного самоуправления	Наличие оперативной информации о состоянии потребительского рынка; увеличение оборота розничной торговли, общественного питания и платных услуг населению
	Задача 1.5.3 (приоритетное направление): Повышение эффективности системы защиты прав потребителей			

№ п/п	Наименование мероприятия	Период реализации мероприятия	Ответственный исполнитель	Ожидаемые результаты
1	2	3	4	5
37.	Организация консультирования граждан, урегулирование конфликтов в досудебном порядке	2019-2030	Отдел экономики, малого бизнеса, инвестиций и местного самоуправления	Сокращение и урегулирование конфликтов в потребительской сфере, что способствует увеличению оборота розничной торговли, общественного питания и платных услуг населению
38.	Реализация комплекса мер по повышению правовой грамотности и информированности потребителей и хозяйствующих субъектов	2019-2030	Отдел экономики, малого бизнеса, инвестиций и местного самоуправления	Сокращение и урегулирование конфликтов в потребительской сфере, что способствует увеличению оборота розничной торговли, общественного питания и платных услуг населению
1.6 ИНВЕСТИЦИОННАЯ ДЕЯТЕЛЬНОСТЬ				
Задача 1.6.1 (приоритетное направление): Развитие механизма привлечения и дальнейшего сопровождения инвесторов				
39.	Консультативная, организационная и методическая помощь при взаимодействии с органами власти, инвесторами	2019-2030	Отдел экономики, малого бизнеса, инвестиций и местного самоуправления	Активизация инвестиционной деятельности; рост частных инвестиций

№ п/п	Наименование мероприятия	Период реализации мероприятия	Ответственный исполнитель	Ожидаемые результаты
1	2	3	4	5
40.	Информирование общества о развитии инвестиционной деятельности в районе, в т.ч. при помощи интернет-ресурсов и печатных изданий	2019-2030	Отдел экономики, малого бизнеса, инвестиций и местного самоуправления	Повышение инвестиционной привлекательности хозяйствующих субъектов муниципального образования; рост частных инвестиций
Задача 1.6.2 (приоритетное направление): Развитие механизма привлечения и дальнейшего сопровождения инвесторов				
41.	Мониторинг инвестиционной инфраструктуры, в т.ч.	2019-2030	Отдел экономики, малого бизнеса, инвестиций и местного самоуправления	Наличие оперативной информации об инвестиционной деятельности в муниципальном образовании
42.	обеспечение информационной поддержки мониторинга (информирование) на сайте Администрации Белокалитвинского района и СМИ;	ежегодно	Отдел экономики, малого бизнеса, инвестиций и местного самоуправления	Наличие оперативной информации об инвестиционной деятельности в муниципальном образовании
43.	сбор, обработка результатов мониторинга	ежегодно	Отдел экономики, малого бизнеса, инвестиций и местного самоуправления	Наличие оперативной информации об инвестиционной деятельности в муниципальном образовании
44.	Активизация муниципально-частного партнерства (МЧП), создание привлекательных условий для реализации проектов МЧП в	2019-2030	Отдел жилищно-коммунального хозяйства; Комитет по управлению имуществом	Повышение инвестиционной привлекательности хозяйствующих субъектов муниципального

№ п/п	Наименование мероприятия	Период реализации мероприятия	Ответственный исполнитель	Ожидаемые результаты
1	2	3	4	5
	приоритетных отраслях (при создании социальной, транспортной инфраструктуры и т.п.)			образования; рост частных инвестиций
45.	Развитие взаимодействия муниципального образования с региональными институтами поддержки инвестиционной сферы (Ростовской области).	2019-2030	Отдел экономики, малого бизнеса, инвестиций и местного самоуправления	Повышение инвестиционной привлекательности хозяйствующих субъектов муниципального образования; рост частных инвестиций
	1.7 ФИНАНСОВАЯ ИНФРАСТРУКТУРА			
	Задача 1.7.1 (приоритетное направление): Повышение финансовой грамотности населения			
46.	Информирование населения по вопросам повышения финансовой грамотности, особенностях предпринимательства, эффективном использовании разных видов экономических инструментов, о рисках инвестирования, мошенничества, способах их предотвращения	2019-2030	Отдел экономики, малого бизнеса, инвестиций и местного самоуправления	Повышение популярности и востребованности банковских услуг; развитие комплексного банковского обслуживания; повышение уровня финансовой грамотности населения
	Задача 1.7.2 (приоритетное направление):	2019-2030		

№ п/п	Наименование мероприятия	Период реализации мероприятия	Ответственный исполнитель	Ожидаемые результаты
1	2	3	4	5
	Мониторинг и диагностика финансовой инфраструктуры муниципального образования			
47.	Мониторинг финансовой инфраструктуры муниципального образования	2019-2030	Отдел экономики, малого бизнеса, инвестиций и местного самоуправления	Наличие оперативной информации о состоянии финансовой инфраструктуры муниципального образования
	1.8 ТУРИСТСКИЙ ПОТЕНЦИАЛ ТЕРРИТОРИЙ			
48.	Реализация муниципальной программы «Развитие культуры и туризма» на период 2019-2030 гг. с учетом достигнутых показателей предыдущего этапа	2019-2030	Отдел экономики, малого бизнеса, инвестиций и местного самоуправления, Отдел культуры	Повышение качества работы учреждений культуры и их материально-технического оснащения
49.	Мониторинг реализации и корректировка плана мероприятий муниципальной программы на период 2019-2030 гг. с учетом достигнутых показателей предыдущего этапа	ежегодно	Отдел экономики, малого бизнеса, инвестиций и местного самоуправления, Отдел культуры	Повышение качества работы учреждений культуры и их материально-технического оснащения
	Задача 1.8.1 (приоритетное направление): Популяризация туристского потенциала Белокалитвинского района			

№ п/п	Наименование мероприятия	Период реализации мероприятия	Ответственный исполнитель	Ожидаемые результаты
1	2	3	4	5
50.	Обеспечение информирования потенциальной туристской аудитории о культурном и историческом наследии муниципального образования	2019-2030	Отдел экономики, малого бизнеса, инвестиций и местного самоуправления	Повышение туристской привлекательности муниципального образования; увеличение туристического потока (в том числе с оздоровительной целью)
Задача 1.8.2 (приоритетное направление): Развитие туристской инфраструктуры				
51.	Повышение уровня благоустройства и транспортной доступности	2019-2030	Администрации поселений; Отдел жилищно-коммунального хозяйства	Повышение туристской привлекательности муниципального образования; увеличение туристического потока
52.	Эффективное взаимодействие с туроператорами в целях продвижения турпродуктов.	2019-2030	Отдел экономики, малого бизнеса, инвестиций и местного самоуправления	Повышение туристской привлекательности муниципального образования; увеличение туристического потока

План мероприятий (социальная политика)
по реализации Стратегии социально-экономического развития
Белокалитвинского района до 2030 года

№ п/п	Наименование мероприятия	Период реализации мероприятия	Ответственный исполнитель	Ожидаемые результаты
1	2	3	4	5
	2. СОЦИАЛЬНАЯ ПОЛИТИКА			
	2.1 ЗДРАВООХРАНЕНИЕ			
53.	Реализация муниципальной программы «Развитие здравоохранения» на период 2019-2030 гг. с учетом достигнутых показателей предыдущего этапа	2019-2030	Сектор по социальным вопросам	Повышение доступности и качества оказания медицинской помощи населению
54.	Мониторинг реализации и корректировка плана мероприятий муниципальной программы на период 2019-2030 гг. с учетом достигнутых показателей предыдущего этапа	ежегодно	Сектор по социальным вопросам	Повышение доступности и качества оказания медицинской помощи населению
	Задача 2.1.1 (приоритетное направление): Обеспечение оптимальной доступности для населения медицинских организаций, оказывающих первичную			

№ п/п	Наименование мероприятия	Период реализации мероприятия	Ответственный исполнитель	Ожидаемые результаты
1	2	3	4	5
	медико-санитарную помощь, и оптимизация их работы			
55.	Замена имеющихся и создание новых фельдшерско-акушерских пунктов, врачебных амбулаторий в сельских населенных пунктах Белокалитвинского района	2019-2030	Отдел строительства, промышленности, транспорта, связи	Повышение оптимальной доступности для населения медицинских организаций
56.	Газификация учреждений здравоохранения с целью технического перевооружения системы газопотребления		Отдел строительства, промышленности, транспорта, связи	Укрепление материально-технической базы и создания комфортных условий для пациентов
57.	Приобретение санитарного автотранспорта	2019-2030	Сектор по социальным вопросам	Повышение оптимальной доступности для населения медицинских организаций и качества оказания скорой медицинской помощи
	Задача 2.1.2 (приоритетное направление): Кадровое обеспечение системы здравоохранения			
58.	<i>Обеспечение учреждений здравоохранения медицинскими кадрами в соответствии с потребностями</i>	2019-2030	Сектор по социальным вопросам	Повышение уровня обеспеченности квалифицированными кадрами

№ п/п	Наименование мероприятия	Период реализации мероприятия	Ответственный исполнитель	Ожидаемые результаты
1	2	3	4	5
59.	<i>Подготовка специалистов для учреждений здравоохранения района на основе целевой контрактной подготовки</i>	2019-2030	Сектор по социальным вопросам	Повышение уровня обеспеченности квалифицированными кадрами
2.2 ОБРАЗОВАНИЕ И НАУКА				
60.	Реализация муниципальной программы «Развитие образования» на период 2019-2030 гг. с учетом достигнутых показателей предыдущего этапа	2019-2030	Отдел образования	Улучшение условий труда педагогов и обучения, повышение качества образования
61.	Мониторинг реализации и корректировка плана мероприятий муниципальной программы на период 2019-2030 гг. с учетом достигнутых показателей предыдущего этапа	ежегодно	Отдел образования	Улучшение условий труда педагогов и обучения, повышение качества образования
	Задача 2.2.1 (приоритетное направление): Создание новых мест в общеобразовательных организациях, в том числе путем строительства школ с использованием типовых и экономически эффективных проектов и модернизации существующей инфраструктуры школ (капитальный ремонт, реконструкция, пристройка к зданиям школ)			

№ п/п	Наименование мероприятия	Период реализации мероприятия	Ответственный исполнитель	Ожидаемые результаты
1	2	3	4	5
62.	<p>Строительство блока школы в МБОУ СОШ №5 на 200 обучающихся; строительство общеобразовательной организации на территории микрорайона п. Заречный, 2 на 600 обучающихся; строительство общеобразовательной организации на территории бывшего ПУ №66, ул. Строительная, 6, на 200 обучающихся; открытие общеобразовательной организации по адресу: г. Белая Калитва, ул. Строительная, 2, на 100 обучающихся; строительство общеобразовательной организации на территории микрорайона Казачий по ул. Давыдова (ул. Крайняя), на 500 обучающихся.</p>	2025-2030	Отдел строительства, промышленности, транспорта и связи	Создание новых мест в общеобразовательных организациях
	<p>Задача 2.2.2 (приоритетное направление): Реализация мероприятий по модернизации школьных систем образования</p>	2022-2025	Отдел образования	Создание условий для эффективной деятельности общеобразовательных организаций
	<p>Задача 2.2.3 (приоритетное направление): Увеличение доли педагогов, прошедших обучение по обновленным программам повышения квалификации</p>	2019-2030	Отдел образования	Развитие кадрового потенциала педагогических работников общеобразовательных организаций

№ п/п	Наименование мероприятия	Период реализации мероприятия	Ответственный исполнитель	Ожидаемые результаты
1	2	3	4	5
	<p align="center">Задача 2.2.4 (приоритетное направление): Создание условий для профессионального роста педагогических работников общеобразовательных организаций</p>	2019-2030	Отдел образования	Развитие кадрового потенциала педагогических работников общеобразовательных организаций
63.	Повышение квалификации педагогов общеобразовательных организаций	2019-2030	Отдел образования	Повышение уровня квалификации педагогических работников образовательных организаций
	<p align="center">Задача 2.2.5 (приоритетное направление): Совершенствовать систему выявления, поддержки и сопровождения талантливых детей через изучение интересов и потребностей как в общеобразовательных учреждениях, так и в учреждениях дополнительного образования</p>	2019-2030	Отдел образования	Рост качества выявления, поддержки и сопровождения талантливых детей
	<p align="center">Задача 2.2.6 (приоритетное направление): Создание в образовательных организациях, расположенных в сельской местности, условий для</p>	2019-2030	Отдел образования	Рост вовлеченности детей и молодежи в занятия физической культурой и спортом

№ п/п	Наименование мероприятия	Период реализации мероприятия	Ответственный исполнитель	Ожидаемые результаты
1	2	3	4	5
	занятий физической культурой и спортом			
64.	Капитальный ремонт спортивного зала МБОУ Ленинская СОШ с целью обновления материально-технической базы для организации учебно-исследовательской, научно-практической, творческой деятельности, занятий физической культурой и спортом в образовательных организациях	2024-2025	Отдел образования, отдел строительства, промышленности, транспорта и связи	Обеспечение условий для занятий физической культурой и спортом
2.3 КУЛЬТУРА				
65.	Реализация муниципальной программы «Развитие культуры и туризма» на период 2019-2030 гг. с учетом достигнутых показателей предыдущего этапа	2019-2030	Отдел культуры	Повышение качества работы учреждений культуры и их материально-технического оснащения
66.	Мониторинг реализации и корректировка плана мероприятий муниципальной программы на период 2019-2030 гг. с учетом достигнутых показателей предыдущего этапа	ежегодно	Отдел культуры	Повышение качества работы учреждений культуры и их материально-технического оснащения
Задача 2.3.1 (приоритетное направление):				

№ п/п	Наименование мероприятия	Период реализации мероприятия	Ответственный исполнитель	Ожидаемые результаты
1	2	3	4	5
	Повышение доступности и качества услуг учреждений культуры и искусства для населения независимо от уровня доходов, социального статуса и места проживания			
67.	Создание (реконструкция) культурно-досуговых организаций клубного типа на территориях сельских поселений Белокалитвинского района	2019-2030	Отдел культуры	
68.	Газификация домов культуры Богуревского сельского поселения; домов культуры Нижнепоповской клубной системы; домов культуры Литвиновской клубной системы; библиотек Белокалитвинского района; домов культуры Рудаковского сельского поселения; домов культуры Грушево-Дубовского сельского поселения.	2019-2030	Отдел строительства, промышленности, транспорта, связи, отдел культуры	Улучшение качества работы учреждений и приведение в соответствие с техническими требованиями
69.	Установка модульного клуба в х. Апанасовка с численностью населения 757 человек	2024-2030	Отдел строительства, промышленности, транспорта, связи, отдел культуры	Организация досуга жителей хутора

№ п/п	Наименование мероприятия	Период реализации мероприятия	Ответственный исполнитель	Ожидаемые результаты
1	2	3	4	5
	<p align="center">Задача 2.3.2 (приоритетное направление): Повышение привлекательности учреждений культуры Белокалитвинского района для жителей и гостей</p>			
70.	<p>Реализация музейно-выставочных проектов, фестивалей учреждениями культуры</p>	2019-2030	Отдел культуры	<p>Повышение заинтересованности и вовлечённости населения в культурно-досуговую жизнь района</p>
	<p align="center">Задача 2.3.3 (приоритетное направление): Сохранение культурно-исторического наследия Белокалитвинского района</p>			
71.	<p>Реставрация памятников истории и культуры, расположенных на территории района</p>	2019-2030	Отдел культуры	<p>Сохранение традиций и культурно-исторического наследия района и передача их будущим поколениям жителей</p>

№ п/п	Наименование мероприятия	Период реализации мероприятия	Ответственный исполнитель	Ожидаемые результаты
1	2	3	4	5
	2.4 ФИЗИЧЕСКАЯ КУЛЬТУРА И СПОРТ			
	Задача 2.4.1 (приоритетное направление): Развитие спортивной инфраструктуры и увеличение единовременной пропускной способности спортивных объектов			
72.	Строительство и введение в эксплуатацию новых спортивных объектов (спортивных залов, полей и площадок и др.)	2019-2030	Служба по физической культуре, спорту и делам молодежи, Отдел строительства, промышленности, транспорта, связи	Увеличение уровня обеспеченности населения спортивными сооружениями
73.	Модернизация и капитальный ремонт существующих спортивных объектов	2019-2030	Служба по физической культуре, спорту и делам молодежи, Отдел строительства, промышленности, транспорта, связи	Увеличение уровня обеспеченности населения спортивными сооружениями
	Задача 2.4.2 (приоритетное направление):			

№ п/п	Наименование мероприятия	Период реализации мероприятия	Ответственный исполнитель	Ожидаемые результаты
1	2	3	4	5
	Рост вовлеченности жителей сельских поселений в занятия физической культурой и спортом			
74.	Создание и развитие спортивных досуговых центров, клубов, кружков	2019-2030	Служба по физической культуре, спорту и делам молодежи	Увеличение доли граждан Белокалитвинского района, систематически занимающихся физической культурой и спортом
75.	Развитие индустрии отдыха и оздоровления молодежи в каникулярное время и во время летнего отдыха на основе системы спортивно-оздоровительных лагерей	2019-2030	Служба по физической культуре, спорту и делам молодежи, Отдел образования	Увеличение доли граждан Белокалитвинского района, систематически занимающихся физической культурой и спортом
76.	Эффективная пропаганда и привлечение жителей района к социально уместным формам регулярных занятий физической культурой, массовым спортом и иной двигательной активностью оздоровительного характера	2019-2030	Служба по физической культуре, спорту и делам молодежи	Увеличение доли граждан Белокалитвинского района, систематически занимающихся физической культурой и спортом
77.	Увеличение количества развиваемых видов спорта на территории района с учетом интересов различных категорий граждан, в т.ч. открытие новых (или конверсия старых) отделений в	2019-2030	Служба по физической культуре, спорту и делам молодежи	Увеличение доли граждан Белокалитвинского района, систематически занимающихся физической культурой и спортом

№ п/п	Наименование мероприятия	Период реализации мероприятия	Ответственный исполнитель	Ожидаемые результаты
1	2	3	4	5
	организациях дополнительного образования спортивной направленности			
	Задача 2.4.3 (приоритетное направление): Развитие условий для систематических занятий физкультурой и спортом отдельных категорий населения			
78.	Модернизация объектов спортивной инфраструктуры для беспрепятственного доступа инвалидами и другими маломобильными группами населения	2019-2030	Служба по физической культуре, спорту и делам молодежи; Отдел строительства, промышленности, транспорта, связи	Увеличение доли граждан Белокалитвинского района, систематически занимающихся физической культурой и спортом
79.	Увеличение количества мероприятий с участием инвалидов и других маломобильных групп населения	2019-2030	Служба по физической культуре, спорту и делам молодежи	Увеличение доли граждан Белокалитвинского района, систематически занимающихся физической культурой и спортом
80.	Размещение, обновление информации и публикаций о проводимых физкультурных и спортивных мероприятиях для лиц с ограниченными возможностями здоровья на официальном сайте Администрации Белокалитвинского района, а также в	2019-2030	Служба по физической культуре, спорту и делам молодежи	Увеличение доли граждан Белокалитвинского района, систематически занимающихся физической культурой и спортом

№ п/п	Наименование мероприятия	Период реализации мероприятия	Ответственный исполнитель	Ожидаемые результаты
1	2	3	4	5
	региональных СМИ, социальных сетях и т.д.			
	2.5 ДОХОДЫ, ТРУД И ЗАНЯТОСТЬ			
	Задача 2.5.1 (приоритетное направление): Обеспечение гарантии соблюдения прав работающих граждан			
81.	Охват организаций Белокалитвинского района коллективно-договорным регулированием	2019-2030	Сектор по социальным вопросам	Повышение правовой грамотности населения в сфере охраны труда, соблюдение всеми участниками рынка труда требований законодательства
82.	Правовое просвещение в сфере охраны труда	2019-2030	Сектор по социальным вопросам	Повышение правовой грамотности населения в сфере охраны труда, соблюдение всеми участниками рынка труда требований законодательства
	Задача 2.5.2 (приоритетное направление): Реализация права на труд и социальную защиту от безработицы, повышение гибкости рынка труда			

№ п/п	Наименование мероприятия	Период реализации мероприятия	Ответственный исполнитель	Ожидаемые результаты
1	2	3	4	5
83.	Совершенствование системы мониторинга и прогнозирования ситуации на рынке труда Белокалитвинского района	2019-2030	Сектор по социальным вопросам; ГКУ РО «Центр занятости населения г.Белая Калитва»	Снижение численности безработных, поддержка и развитие различных форм занятости населения
84.	Содействие в развитии малого предпринимательства, самозанятости населения	2019-2030	Отдел экономики, малого бизнеса, инвестиций и местного самоуправления; ГКУ РО «Центр занятости населения г.Белая Калитва»	Снижение численности безработных, поддержка и развитие различных форм занятости населения
	Задача 2.5.5 (приоритетное направление): Содействие формированию условий труда, позволяющих сохранить трудоспособность работающего населения на всем протяжении профессиональной карьеры			
85.	Улучшение условий и охраны труда, снижение риска смертности и травматизма на производстве, профзаболеваний	2019-2030	Сектор по социальным вопросам	Улучшение условий труда

№ п/п	Наименование мероприятия	Период реализации мероприятия	Ответственный исполнитель	Ожидаемые результаты
1	2	3	4	5
86.	Мониторинг условий и охраны труда в организациях района	2019-2030	Сектор по социальным вопросам	Улучшение условий труда
2.6 ЖИЛИЩНАЯ СФЕРА				
Задача 2.6.1 (приоритетное направление): Модернизация жилищного фонда				
87.	Подготовка и подача в Министерство строительства, архитектуры и территориального развития Ростовской области заявок на предоставление финансовой поддержки на проведение мероприятий по переселению граждан из аварийного жилищного фонда	ежегодно	Служба реализации жилищных программ	Организационно-правовое обеспечение расселения и ликвидации аварийного многоквартирного жилищного фонда, признанного таковым после 1 января 2012 г., подлежащего отселению до 2030 г.
88.	Корректировка текущих муниципальных программ, связанных с задачей переселения граждан из аварийного жилищного фонда на период до 2030 г.	ежегодно	Служба реализации жилищных программ	Организационно-правовое обеспечение расселения и ликвидации аварийного многоквартирного жилищного фонда, признанного таковым после 1 января 2012 г., подлежащего отселению до 2030 г.
89.	Осуществление мониторинга выполнения плана мероприятий по переселению	ежегодно	Служба реализации жилищных программ	Полное расселение и ликвидация аварийного многоквартирного жилищного фонда, признанного таковым после 1 января 2012 г., подлежащего отселению до 2030 г.

№ п/п	Наименование мероприятия	Период реализации мероприятия	Ответственный исполнитель	Ожидаемые результаты
1	2	3	4	5
90.	Проведение инвентаризации аварийного жилищного фонда, а также оценка достоверности отнесения жилых помещений к категории аварийного жилищного фонда	ежегодно	Отдел строительства, промышленности, транспорта, связи, Служба реализации жилищных программ	Полное расселение и ликвидация аварийного многоквартирного жилищного фонда, признанного таковым после 1 января 2012 г., подлежащего отселению до 2030 г.
Задача 2.6.2 (приоритетное направление): Рост качества городской среды				
91.	Реализация муниципальной программы «Формирование современной городской среды на территории Белокалитвинского района» на период 2018-2025 гг. с учетом достигнутых показателей предыдущего этапа	2018-2025	Отдел жилищно-коммунального хозяйства	Повышение комфортности городской среды
92.	Мониторинг реализации и корректировка плана мероприятий муниципальной программы «Формирование современной городской среды на территории Белокалитвинского района» на период 2018-2025 гг. с учетом достигнутых показателей предыдущего этапа	ежегодно	Отдел жилищно-коммунального хозяйства	Повышение комфортности городской среды
93.	Создание и развитие механизма прямого участия граждан в формировании	2019-2030	Отдел жилищно-коммунального хозяйства	Повышение комфортности городской среды

№ п/п	Наименование мероприятия	Период реализации мероприятия	Ответственный исполнитель	Ожидаемые результаты
1	2	3	4	5
	комфортной городской среды (дискуссионные площадки, центры мониторинга и т.д.), увеличение доли граждан, принимающих участие в решении вопросов развития городской среды			
94.	Содействие обустройству мест массового отдыха населения (городских парков)	2019-2030	Администрация городских поселений	Повышение комфортности городской среды
	2.7 ДЕМОГРАФИЯ И МИГРАЦИЯ			
	Задача 2.7.1 (приоритетное направление): Создание условий для осуществления трудовой деятельности женщины, имеющих детей			
95.	Обеспечение доступности дошкольного образования для детей	2019-2030	Сектор по социальным вопросам, Отдел образования	Обеспечение необходимых условий для осуществления трудовой деятельности женщин, имеющих детей
96.	Организация профессионального обучения и дополнительного профессионального образования женщин, находящихся в отпуске по уходу за ребенком до достижения им возраста трех лет	2019-2030	Сектор по социальным вопросам, ГКУ РО «Центра занятости населения г.Белая Калитва»	Обеспечение необходимых условий для осуществления трудовой деятельности женщин, имеющих детей

№ п/п	Наименование мероприятия	Период реализации мероприятия	Ответственный исполнитель	Ожидаемые результаты
1	2	3	4	5
	<p align="center">Задача 2.7.2 (приоритетное направление): Пропаганда семейных ценностей, ответственного родительства и многодетности</p>			
97.	Проведение праздничных мероприятий, направленных на пропаганду и повышение общественного престижа семейного образа жизни	2019-2030	Отдел культуры, сектор по социальным вопросам, отдел ЗАГС	Снижение числа зарегистрированных разводов
	2.8 МОЛОДЕЖНАЯ ПОЛИТИКА			
	<p align="center">Задача 2.8.1 (приоритетное направление): Рост вовлеченности молодежи в социально-экономическую практику</p>			
98.	Организация системного взаимодействия органов местного самоуправления с молодежными общественными объединениями (обратной связи) в процессе формирования и реализации государственной молодежной политики, а также выработки и реализации	2019-2030	Служба по физической культуре, спорту и делам молодежи	Формирование активной гражданской позиции молодежи; патриотическое воспитание молодежи

№ п/п	Наименование мероприятия	Период реализации мероприятия	Ответственный исполнитель	Ожидаемые результаты
1	2	3	4	5
	управленческих решений, затрагивающих интересы молодежи			
99.	Популяризация рабочих специальностей, в т.ч. путем содействия участию молодежи в конкурсах, олимпиадах профессионального мастерства обучающихся по специальностям среднего профессионального образования	2019-2030	Служба по физической культуре, спорту и делам молодежи, Отдел образования	Увеличение доли молодежи, активно вовлеченной в экономическую практику
100.	Систематическое информирование общества о вовлеченности молодежи в социальную практику, в т.ч. при помощи интернет-ресурсов и печатных изданий, а также работа с региональными СМИ	2019-2030	Служба по физической культуре, спорту и делам молодежи	Увеличение доли молодежи, вовлеченной в социальную практику
	Задача 2.8.2 (приоритетное направление): Рост вовлеченности в систему гражданско-патриотического и духовно- нравственного воспитания			
101.	Создание и поддержка деятельности молодежных общественных организаций	2019-2030	Служба по физической культуре, спорту и делам молодежи	Увеличение доли молодежи, вовлеченной в социальную практику

№ п/п	Наименование мероприятия	Период реализации мероприятия	Ответственный исполнитель	Ожидаемые результаты
1	2	3	4	5
102.	Содействие включению молодежи в программы патриотического воспитания, подготовки к службе в Вооруженных Силах, проведение работы по увековечению памяти защитников Отечества, расширение сотрудничества с организациями и по вопросам усовершенствования воспитательной работы среди молодежи	2019-2030	Служба по физической культуре, спорту и делам молодежи	Формирование активной гражданской позиции молодежи; патриотическое воспитание молодежи
103.	Содействие деятельности поисковых отрядов, археологических и военно-исторических клубов, объединений краеведческой направленности, патриотических молодежных проектов и программ, патриотических клубов, объединений казачьей молодежи и иных молодежных объединений патриотической направленности	2019-2030	Служба по физической культуре, спорту и делам молодежи	Формирование активной гражданской позиции молодежи; патриотическое воспитание молодежи
104.	Систематическая просветительская работа по профилактике потребления наркотиков, алкоголя, психотропных средств, табакокурения, в т.ч. информирование об административной и уголовной	2019-2030	Служба по физической культуре, спорту и делам молодежи	Увеличение доли молодежи, систематически занимающихся физической культурой и спортом

№ п/п	Наименование мероприятия	Период реализации мероприятия	Ответственный исполнитель	Ожидаемые результаты
1	2	3	4	5
	ответственности, предусмотренных законодательством РФ			
105.	Пропаганда традиционных семейных ценностей, формирование позитивного отношения в молодежной среде к семье и браку, формирование образа молодой семьи, ориентированного на рождение и воспитание детей	2019-2030	Служба по физической культуре, спорту и делам молодежи	Уменьшение числа зарегистрированных разводов; демографический прирост населения
	Задача 2.8.3 (приоритетное направление): Рост вовлеченности молодежи в добровольческую деятельность			
106.	Создание и поддержка деятельности молодежных добровольческих организаций, рост числа организаторов и участников волонтерской деятельности	2019-2030	Комитет по физической культуре, спорту и делам молодежи	Развитие добровольческого движения, увеличение доли молодежи, вовлеченной в социальную практику
	2.9 СОЦИАЛЬНОЕ ОБСЛУЖИВАНИЕ И ЗАЩИТА НАСЕЛЕНИЯ			
107.	Реализация муниципальной программы «Социальная поддержка граждан» на период 2019-2030 гг. с учетом достигнутых показателей предыдущего этапа	2019-2030	Управление социальной защиты населения	Повышение уровня социальной защищенности населения

№ п/п	Наименование мероприятия	Период реализации мероприятия	Ответственный исполнитель	Ожидаемые результаты
1	2	3	4	5
108.	Мониторинг реализации и корректировка плана мероприятий муниципальной программы на период 2019-2030 гг. с учетом достигнутых показателей предыдущего этапа	ежегодно	Управление социальной защиты населения	Повышение уровня социальной защищённости населения
	Задача 2.9.1 (приоритетное направление): Стимулирование к самостоятельному выходу из сложных жизненных ситуаций			
109.	Предоставление мер социальной поддержки на основе принципа адресности, с учетом имущественного положения	2019-2030	Управление социальной защиты населения	Оказание адресной социальной помощи и поддержки лицам, оказавшимся в сложной жизненной ситуации
110.	Привлечение внимания общественности к проблеме граждан, попавших в трудную жизненную ситуацию, посредством размещения информации в региональных СМИ и на объектах наружной рекламы	2019-2030	Сектор по социальным вопросам	Оказание адресной социальной помощи и поддержки лицам, оказавшимся в сложной жизненной ситуации
	Задача 2.9.2 (приоритетное направление): Организация работы по повышению качества и доступности социальных			

№ п/п	Наименование мероприятия	Период реализации мероприятия	Ответственный исполнитель	Ожидаемые результаты
1	2	3	4	5
	услуг в соответствии с государственными стандартами			
111.	Организация проведения мониторинга социально-экономического положения пожилых людей и инвалидов, в том числе детей-инвалидов, проживающих на территории Белокалитвинского района	2019-2030	Управление социальной защиты населения	Повышение качества и доступности социальных услуг
112.	Организация работы по увеличению доли граждан, охваченных различными формами социального обслуживания	2019-2030	Управление социальной защиты населения	Повышение качества и доступности социальных услуг
	2.10 КАЗАЧЕСТВО			
113.	Реализация муниципальной программы «Поддержка казачьих обществ Белокалитвинского района» на период 2019-2030 гг. с учетом достигнутых показателей предыдущего этапа	2019-2030	Сектор по взаимодействию с административными органами, казачеством и общественными объединениями	Привлечение членов казачьих обществ к несению государственной и иной службы, сохранение и развитие казачьей культуры
114.	Мониторинг реализации и корректировка плана мероприятий муниципальной программы на период 2019-2030 гг. с учетом достигнутых показателей предыдущего этапа	ежегодно	Сектор по взаимодействию с административными органами, казачеством и	Привлечение членов казачьих обществ к несению государственной и иной службы, сохранение и развитие казачьей культуры

№ п/п	Наименование мероприятия	Период реализации мероприятия	Ответственный исполнитель	Ожидаемые результаты
1	2	3	4	5
			общественными объединениями	
	Задача 2.10.1 (приоритетное направление): Развитие сети образовательных учреждений со статусом «казачье»			
115.	Развитие системы казачьего образования на основе непрерывности и преемственности: казачий детский сад – школа со статусом «казачье» – казачий кадетский корпус – казачий кадетский профессиональный техникум	2019-2030	Отдел образования, Сектор по взаимодействию с административными органами, казачеством и общественными объединениями	Развитие системы образовательных организаций, использующих в образовательном процессе казачий компонент
116.	Расширение реализации образовательных программ, направленных на гражданско-патриотическое и духовно-нравственное воспитание, сохранение традиционной культуры казачества (фольклора, этнографии, истории)	2019-2030	Отдел образования, Сектор по взаимодействию с административными органами, казачеством и общественными объединениями	Обеспечение роста качества образования, в т.ч. в части развития казачьей компоненты
	Задача 2.10.2 (приоритетное направление):			

№ п/п	Наименование мероприятия	Период реализации мероприятия	Ответственный исполнитель	Ожидаемые результаты
1	2	3	4	5
	Создание казачьих дружин через реализацию инициатив местных сообществ (казаков)			
117.	Привлечение казачества к выполнению задач по обеспечению безопасности и охране общественного порядка	2019-2030		Увеличение численности членов казачьих обществ, привлеченных к несению службы на территории муниципальных образований района
118.	Привлечение казачества к обеспечению экологической и пожарной безопасности, к реализации мероприятий по предупреждению и ликвидации чрезвычайных ситуаций и ликвидации последствий стихийных бедствий, гражданской обороне, природоохранной деятельности	2019-2030	Сектор по взаимодействию с административными органами, казачеством и общественными объединениями	Обеспечение экологической и пожарной безопасности Белокалитвинского района
	Задача 2.10.3 (приоритетное направление): Информирование населения о социально-значимой общественной деятельности казачьих обществ			
119.	Размещение информации о деятельности казачьих обществ в средствах массовой информации, на официальном сайте	2019-2030	Сектор по взаимодействию с административными	Развитие общественных связей казачьих обществ

№ п/п	Наименование мероприятия	Период реализации мероприятия	Ответственный исполнитель	Ожидаемые результаты
1	2	3	4	5
	Администрации Белокалитвинского района.		органами, казачеством и общественными объединениями	
120.	Размещение информации о значимых событиях в наиболее популярных социальных сетях (Vkontakte и др.) И вовлечение казачьей молодежи в диалог и активную социальную практику (культурные мероприятия, конкурсы, соревнования и др.)	2019-2030	Сектор по взаимодействию с административными органами, казачеством и общественными объединениями	Рост вовлеченности молодежи в активную социальную практику
	2.11. Безопасность населения			
	Задача 2.11.1 (приоритетное направление): Расширение системы АПК «Безопасный город»			
121.	Установка видеокамер в местах массового скопления людей	2023-2030	МКУ Белокалитвинского района «Управление гражданской обороны и чрезвычайных ситуаций»	Повышение эффективности профилактики и раскрытия уличных преступлений
	Задача 2.11.2 (приоритетное направление): Воспитание гражданской ответственности и толерантности,			

№ п/п	Наименование мероприятия	Период реализации мероприятия	Ответственный исполнитель	Ожидаемые результаты
1	2	3	4	5
	противодействие любым проявлениям экстремизма и ксенофобии			
122.	Проведение воспитательной, пропагандистской работы с населением района, направленной на предупреждение террористической и экстремистской деятельности, повышение бдительности	2023-2030	Сектор по взаимодействию с административными органами, казачеством и общественными объединениями	Формирование позитивных моральных и нравственных ценностей, определяющих отрицательное отношение к проявлению ксенофобии и межнациональной нетерпимости
	Задача 2.11.3 (приоритетное направление): Совершенствование системы профилактики правонарушений			
123.	Развитие системы профилактического учета лиц, склонных к совершению правонарушений	2023-2030	Сектор по взаимодействию с административными органами, казачеством и общественными объединениями	Повышение качества и результативности реализуемых мер по охране общественного порядка, снижение уровня преступности
	Задача 2.11.4 (приоритетное направление): Достижение и поддержание необходимого уровня защищенности			

№ п/п	Наименование мероприятия	Период реализации мероприятия	Ответственный исполнитель	Ожидаемые результаты
1	2	3	4	5
	населения Белокалитвинского района от угроз криминального характера			
124.	Повышение эффективности профилактики безнадзорности, социальной помощи и реабилитации несовершеннолетних лиц с различными формами и степенью девиации	2023-2030	Отдел образования Администрации Белокалитвинского района	Уменьшение количества правонарушений и преступлений среди несовершеннолетних
	Задача 2.11.5 (приоритетное направление): Повышение уровня обеспеченности социальных объектов оборудованием для антитеррористической защищенности и формирование системы действий населения при возникновении террористической угрозы			
125.	Обеспечение выполнения функций муниципальными учреждениями в части реализации комплекса антитеррористических мероприятий	2023-2030	Сектор по взаимодействию с административными органами, казачеством и общественными объединениями	Повышение уровня антитеррористической защищенности объектов
	Задача 2.11.6			

№ п/п	Наименование мероприятия	Период реализации мероприятия	Ответственный исполнитель	Ожидаемые результаты
1	2	3	4	5
	(приоритетное направление): Модернизация региональной системы оповещения			
126.	Установка системы оповещения в городских и сельских поселениях	2023-2030	МКУ Белокалитвинского района «Управление гражданской обороны и чрезвычайных ситуаций»	Увеличение количества оповещаемого населения при чрезвычайных ситуациях природного, техногенного и биолого- социального характера на территории Белокалитвинского района

План мероприятий (пространственная политика)
по реализации Стратегии социально-экономического развития
Белокалитвинского района до 2030 года

№ п/п	Наименование мероприятия	Период реализации мероприятия	Ответственный исполнитель	Ожидаемые результаты
1	2	3	4	5
	3. ПРОСТРАНСТВЕННАЯ ПОЛИТИКА			
	3.1 ДОРОЖНО-ТРАНСПОРТНЫЙ КОМПЛЕКС			
1.	Реализация муниципальной программы «Развитие транспортной системы» на период 2019-2030 гг. с учетом достигнутых показателей предыдущего этапа	2019-2030	Отдел строительства, промышленности, транспорта, связи	Развитие транспортной инфраструктуры; повышение безопасности дорожного движения
2.	Мониторинг реализации и корректировка плана мероприятий муниципальной программы на период 2019-2030 гг. с учетом достигнутых показателей предыдущего этапа	ежегодно	Отдел строительства, промышленности, транспорта, связи	Развитие транспортной инфраструктуры; повышение безопасности дорожного движения
	Задача 3.1.1 (приоритетное направление): Развитие сети автомобильных дорог местного значения			
3.	Разработка проектно-сметной документации на строительство, реконструкцию и капитальный	2019-2030	Отдел строительства, промышленности, транспорта, связи	Повышение транспортной доступности районных городских и сельских населенных пунктов до административного центра

№ п/п	Наименование мероприятия	Период реализации мероприятия	Ответственный исполнитель	Ожидаемые результаты
1	2	3	4	5
	ремонт сети автомобильных дорог местного значения			области и ближайших центров экономического роста
4.	Строительство, реконструкция и капитальный ремонт сети автомобильных дорог местного значения	2019-2030	Отдел строительства, промышленности, транспорта, связи	Повышение транспортной доступности районных городских и сельских населенных пунктов до административного центра области и ближайших центров экономического роста
	Задача 3.1.2 (приоритетное направление): Развитие и модернизация системы искусственных сооружений, путепроводов, мостов			
5.	Разработка проектно-сметной документации на строительство, реконструкцию и капитальный ремонт искусственных сооружений, путепроводов, мостов	2019-2030	Отдел строительства, промышленности, транспорта, связи	Нормативно-правовое и технико-экономическое обеспечение реализации проекта
6.	Строительство искусственных сооружений, путепроводов, мостов, переправ	2019-2030	Отдел строительства, промышленности, транспорта, связи	Развитие транспортной инфраструктуры; повышение безопасности дорожного движения

№ п/п	Наименование мероприятия	Период реализации мероприятия	Ответственный исполнитель	Ожидаемые результаты
1	2	3	4	5
7.	Капитальный ремонт искусственных сооружений, путепроводов, мостов, переправ, находящихся в аварийном состоянии, а также имеющих высокий физический износ	2019-2030	Отдел строительства, промышленности, транспорта, связи	Развитие транспортной инфраструктуры; повышение безопасности дорожного движения
	Задача 3.1.3 (приоритетное направление): Повышение безопасности и сокращение количества дорожно-транспортных происшествий			
8.	Выявление и снижение количества мест концентрации дорожно-транспортных происшествий (аварийно-опасных участков) на дорожной сети	2019-2030	Отдел строительства, промышленности, транспорта, связи	Снижение смертности в результате ДТП в 3,5 раза по сравнению с 2017 годом – до уровня, не превышающего четырёх человек на 100 тыс. населения к 2024 г., и стремление к нулевому уровню смертности к 2030 году
9.	Обеспечение техническими средствами обучения, оборудованием, наглядными, учебными и методическими материалами муниципальных образовательных учреждений, обеспечивающих профилактику детского дорожно-транспортного травматизма и обучение детей безопасному участию в дорожном движении	2019-2030	Отдел образования	Снижение смертности в результате ДТП в 3,5 раза по сравнению с 2017 годом – до уровня, не превышающего четырёх человек на 100 тыс. населения к 2024 г., и стремление к нулевому уровню смертности к 2030 году

№ п/п	Наименование мероприятия	Период реализации мероприятия	Ответственный исполнитель	Ожидаемые результаты
1	2	3	4	5
10.	Проведение массовых мероприятий по профилактике детского дорожно-транспортного травматизма и соревнований между учащимися образовательных организаций по безопасности дорожного движения.	2019-2030	Отдел образования	Снижение смертности в результате ДТП в 3,5 раза по сравнению с 2017 годом – до уровня, не превышающего четырёх человек на 100 тыс. населения к 2024 г., и стремление к нулевому уровню смертности к 2030 году;
11.	Приведение в нормативное состояние нерегулируемых пешеходных переходов, в том числе прилегающих к дошкольным образовательным и общеобразовательным организациям, а также организациям дополнительного образования, путем оснащения средствами освещения, искусственными дорожными неровностями, светофорами с вызывными устройствами и другими техническими средствами.	2019-2030	Отдел строительства, промышленности, транспорта, связи	Снижение смертности в результате ДТП в 3,5 раза по сравнению с 2017 годом – до уровня, не превышающего четырёх человек на 100 тыс. населения к 2024 г., и стремление к нулевому уровню смертности к 2030 году;
3.2 ИНЖЕНЕРНАЯ И ЖИЛИЩНО-КОММУНАЛЬНАЯ ИНФРАСТРУКТУРА				
Задача 3.2.1 (приоритетное направление): Обеспечение информационной открытости и подконтрольности жилищно-коммунального хозяйств				

№ п/п	Наименование мероприятия	Период реализации мероприятия	Ответственный исполнитель	Ожидаемые результаты
1	2	3	4	5
12.	Реализация муниципальной программы «Обеспечение качественными жилищно-коммунальными услугами населения Белокалитвинского района» на период 2019-2030 гг. с учетом достигнутых показателей предыдущего этапа	2019-2030	Отдел жилищно-коммунального хозяйства	Создание условий для обеспечения бесперебойности и роста качества жилищно-коммунальных услуг
13.	Мониторинг реализации и корректировка плана мероприятий муниципальной программы «Обеспечение качественными жилищно-коммунальными услугами населения Белокалитвинского района» на период 2019-2030 гг. с учетом достигнутых показателей предыдущего этапа	ежегодно	Отдел жилищно-коммунального хозяйства	Повышение качества и надежности предоставления жилищно-коммунальных услуг населению Белокалитвинского района
14.	Развитие деятельности территориальных общественных советов (ТОС) по вопросам жилищно-коммунального хозяйства,	2019-2030	Отдел жилищно-коммунального хозяйства	Развитие гражданских институтов защиты прав собственников
Задача 3.2.2 (приоритетное направление): Развитие системы водоснабжения, водоотведения и теплоснабжения, обеспечение бесперебойности и роста качества услуг ЖКХ				

№ п/п	Наименование мероприятия	Период реализации мероприятия	Ответственный исполнитель	Ожидаемые результаты
1	2	3	4	5
15.	Реализация муниципальной программы «Энергоэффективность и развитие энергетики» на период 2019-2030 гг. с учетом достигнутых показателей программы	2019-2030	Отдел жилищно-коммунального хозяйства	Энергосбережение и повышение энергетической эффективности; развитие и модернизация электрических сетей
16.	Мониторинг реализации и корректировка плана мероприятий муниципальной программы «Энергоэффективность и развитие энергетики» на период 2019-2030 гг. с учетом достигнутых показателей предыдущего этапа	ежегодно	Отдел жилищно-коммунального хозяйства	Энергосбережение и повышение энергетической эффективности; развитие и модернизация электрических сетей
17.	Разработка и утверждение схем водоснабжения, водоотведения и теплоснабжения, с учетом потребностей в развитии городских и сельских поселений района	2019-2030	Отдел жилищно-коммунального хозяйства	Увеличение доли населения, обеспеченного питьевой водой, отвечающей требованиям безопасности, в общей численности населения района
18.	Повышение качества питьевой воды для населения за счет увеличения количества населенных пунктов, подключенных к централизованной сети водоснабжения	2019-2030	Отдел жилищно-коммунального хозяйства, Отдел строительства, промышленности, транспорта, связи	Увеличение доли населения, обеспеченного питьевой водой, отвечающей требованиям безопасности, в общей численности населения района
19.	Повышение качества питьевой воды для населения за счет реконструкции и капитального ремонта существующих	2019-2030	Отдел жилищно-коммунального хозяйства, Отдел	Увеличение доли населения, обеспеченного питьевой водой, отвечающей требованиям

№ п/п	Наименование мероприятия	Период реализации мероприятия	Ответственный исполнитель	Ожидаемые результаты
1	2	3	4	5
	водопроводов, в т.ч. для жителей населенных пунктов, не оборудованных современными системами централизованного водоснабжения		строительства, промышленности, транспорта, связи	безопасности, в общей численности населения района
20.	Строительство, реконструкция, капитальный ремонт муниципальных объектов водопроводно-канализационного хозяйства	2019-2030	Отдел жилищно-коммунального хозяйства, Отдел строительства, промышленности, транспорта, связи	Увеличение доли населения, обеспеченного питьевой водой, отвечающей требованиям безопасности
	Задача 3.2.3 (приоритетное направление): Развитие газификации населенных пунктов			
21.	Разработка схем газоснабжения сельских поселений Белокалитвинского района на перспективу до 2030 г.	2019-2030	Отдел строительства, промышленности, транспорта, связи	Технико-экономическое обоснование эффективного и безопасного функционирования системы газоснабжения
22.	Развитие газовых сетей и увеличение числа газифицированных населенных пунктов	2019-2030	Отдел строительства, промышленности, транспорта, связи	Повышение уровня газификации населения Белокалитвинского района
23.	Разработка и согласование проектно-сметной документации по газификации сельских поселений	2019-2030	Отдел строительства, промышленности, транспорта, связи	Технико-экономическое обоснование строительства системы газоснабжения
	Задача 3.2.4 (приоритетное направление):			

№ п/п	Наименование мероприятия	Период реализации мероприятия	Ответственный исполнитель	Ожидаемые результаты
1	2	3	4	5
	Развитие электрификации и техноферной безопасности населенных пунктов			
24.	Развитие электрических сетей и повышение надежности электроснабжения населенных пунктов	2019-2030	Отдел жилищно-коммунального хозяйства	Повышение доступности и надежности электроснабжения
25.	Организация на территориях муниципальных образований противопожарной пропаганды и обучение населения мерам пожарной безопасности с проведением сходов (встреч) с населением по разъяснению мер пожарной безопасности, с использованием возможностей средств массовой информации (телевидения, радио, печатных и Интернет-изданий) и официальных сайтов муниципальных образований в информационно-телекоммуникационной сети «Интернет»	2019-2030	Администрации поселений	Повышение доступности и надежности электроснабжения
	3.3 ЭКОЛОГИЯ			
26.	Реализация муниципальной программы «Охрана окружающей среды и рациональное природопользование» на период 2019-2030 гг. с учетом достигнутых показателей предыдущего этапа	2019-2030	Отдел сельского хозяйства, продовольствия и защиты окружающей среды	Улучшение экологической ситуации в Белокалитвинском районе, формирование экологического мышления у жителей

№ п/п	Наименование мероприятия	Период реализации мероприятия	Ответственный исполнитель	Ожидаемые результаты
1	2	3	4	5
27.	Мониторинг реализации и корректировка плана мероприятий муниципальной программы на период 2019-2030 гг. с учетом достигнутых показателей предыдущего этапа	ежегодно	Отдел сельского хозяйства, продовольствия и защиты окружающей среды	Улучшение экологической ситуации в Белокалитвинском районе, формирование экологического мышления у жителей
	Задача 3.3.1 (приоритетное направление): Сокращение несанкционированных сбросов и сбросов с превышением норматива допустимого воздействия на водные объекты			
28.	Проведение мониторинга в области охраны и использования водных объектов, подлежащих региональному государственному экологическому надзору	2019-2030	Отдел сельского хозяйства, продовольствия и защиты окружающей среды	Своевременное выявление экологических угроз
	3.4 СИСТЕМА РАССЕЛЕНИЯ И РАЗВИТИЕ БЕЛОКАЛИТВИНСКОГО РАЙОНА В СИСТЕМЕ ВОСТОЧНО-ДОНБАССКОГО ПОЛЮСА РОСТА			
	Задача 3.4.1 (приоритетное направление):			

№ п/п	Наименование мероприятия	Период реализации мероприятия	Ответственный исполнитель	Ожидаемые результаты
1	2	3	4	5
	Рост качества и повышение комфортности городской среды			
29.	Формирование механизма прямого участия граждан в формировании комфортной городской среды	2019-2030	Отдел жилищно-коммунального хозяйства	Повышение комфортности городской среды
30.	Благоустройство дворовых территорий многоквартирных домов и мест массового отдыха населения	2019-2030	Отдел жилищно-коммунального хозяйства	Повышение комфортности городской среды
	Задача 3.4.2 (приоритетное направление): Формирование благоприятного инвестиционного климата муниципального образования			
31.	Создание системы прогнозирования потребности в кадрах и информирования населения, организация подготовки кадров под конкретные рабочие места по заявкам работодателей	2019-2030	Сектор по социальным вопросам; ГКУ РО «ЦЗН г.Белая Калитва»	Наличие оперативной информации о рынке труда муниципального образования; увеличение количества занятых на предприятиях промышленности

№ п/п	Наименование мероприятия	Период реализации мероприятия	Ответственный исполнитель	Ожидаемые результаты
1	2	3	4	5
	Задача 3.4.3 (приоритетное направление): Развитие механизмов повышения уровня доходов населения			
32.	Мониторинг уровня заработных плат на действующих предприятиях в муниципальном образовании	2019-2030	Сектор по социальным вопросам	Наличие оперативной информации о рынке труда муниципального образования для развития системы управления занятостью в сфере промышленности; увеличение количества занятых на предприятиях
33.	Повышение квалификации работников, в том числе, на основе коротких, адаптированных практико-ориентированных программ	2019-2030	Сектор по социальным вопросам; ГКУ РО «ЦЗН г.Белая Калитва»	Повышение удовлетворенности предприятий муниципального образования в необходимых кадрах; увеличение количества занятых на предприятиях промышленности

Исполняющий обязанности
председателя Собрания депутатов
главы Белокалитвинского района



В.А. Ковалев

Приложение 3
к Стратегии социально-экономического
развития Белокалитвинского района
до 2030 года

Перечень муниципальных программ
Белокалитвинского района до 2030 года

№ п/п	Наименование муниципальной программы	Ответственный исполнитель	Основные направления реализации
1.	«Экономическое развитие и инновационная экономика»	Отдел экономики, малого бизнеса, инвестиций и местного самоуправления Администрации Белокалитвинского района	развитие субъектов малого и среднего предпринимательства; создание условий для улучшения инвестиционного климата и привлечения инвестиций; создание благоприятных условий для инновационного развития; создание условий для развития экспортной деятельности; создание условий для формирования комфортной потребительской среды
2.	«Энергоэффективность и развитие энергетики»	Отдел жилищно-коммунального хозяйства Администрации Белокалитвинского района	энергосбережение и повышение энергетической эффективности в муниципальных учреждениях; развитие промышленности и повышение ее конкурентоспособности; развитие и модернизация электрических сетей, включая сети уличного освещения; расширение использования возобновляемых источников энергии
3.	«Развитие транспортной системы»	Отдел строительства, промышленности, транспорта, связи Администрации Белокалитвинского района	развитие транспортной инфраструктуры; повышение безопасности дорожного движения
4.	«Развитие сельского	Отдел сельского хозяйства,	развитие отраслей агропромышленного комплекса

№ п/п	Наименование муниципальной программы	Ответственный исполнитель	Основные направления реализации
	хозяйства и регулирование рынков сельскохозяйственной продукции, сырья и продовольствия»	продовольствия и защиты окружающей среды Администрации Белокалитвинского района	
5.	«Информационное общество»	Отдел электронно-информационного обеспечения Администрации Белокалитвинского района	создание устойчивой и безопасной информационно-телекоммуникационной инфраструктуры; обеспечение ускоренного внедрения цифровых технологий в сфере муниципального управления; обеспечение предоставления государственных и муниципальных услуг с использованием информационно-телекоммуникационных технологий
6.	«Обеспечение доступным и комфортным жильем населения Белокалитвинского района»	Служба реализации жилищных программ Администрации Белокалитвинского района	стимулирование и развитие жилищного строительства; выполнение государственных обязательств по обеспечению жильем категорий граждан, установленных федеральным законодательством; оказание мер поддержки в улучшении жилищных условий отдельным категориям граждан
7.	«Обеспечение качественными жилищно-коммунальными услугами населения Белокалитвинского района»	Отдел жилищно-коммунального хозяйства Администрации Белокалитвинского района	стимулирование и развитие жилищного хозяйства; развитие коммунальной инфраструктуры; повышение качества водоснабжения, водоотведения и очистки сточных вод в результате модернизации систем водоснабжения, водоотведения и очистки сточных вод;

№ п/п	Наименование муниципальной программы	Ответственный исполнитель	Основные направления реализации
			модернизация и повышение качества систем теплоснабжения; мероприятия по приведению объектов в состояние, обеспечивающее безопасное проживание его жителей
8.	«Формирование современной городской среды на территории Белокалитвинского района»*	Отдел жилищно-коммунального хозяйства Администрации Белокалитвинского района	формирование современной городской среды, содействие обустройству мест массового отдыха населения (городских парков)
9.	«Охрана окружающей среды и рациональное природопользование»	Отдел сельского хозяйства, продовольствия и защиты окружающей среды Администрации Белокалитвинского района	обеспечение экологической безопасности и сохранение природных экосистем; развитие и использование минерально-сырьевой базы; устойчивое водопользование при сохранении водных экосистем и обеспечение защищенности населения и объектов экономики от негативного воздействия вод; обеспечение эффективного использования, охраны, защиты и воспроизводства лесов; обеспечение снижения негативного воздействия отходов на окружающую среду
10.	«Социальная поддержка граждан»	Управление социальной защиты населения Администрации Белокалитвинского района	предоставление мер социальной поддержки отдельным категориям граждан и людям старшего поколения; модернизация и развитие социального обслуживания населения; предоставление государственной и муниципальной поддержки семьям с детьми
11.	«Доступная среда»	Управление социальной защиты населения	создание для инвалидов и других маломобильных групп населения

№ п/п	Наименование муниципальной программы	Ответственный исполнитель	Основные направления реализации
		Администрации Белокалитвинского района	доступной и комфортной среды жизнедеятельности; социальная интеграция инвалидов в общество
12.	«Развитие здравоохранения»	Сектор по социальным вопросам Администрации Белокалитвинского района	профилактика заболеваний и формирование здорового образа жизни; развитие первичной медико-санитарной помощи; совершенствование оказания специализированной медицинской помощи, включая высокотехнологичную медицинскую помощь, скорой, в том числе скорой специализированной, медицинской помощи; охрана здоровья матери и ребенка; развитие медицинской реабилитации, в том числе детям; оказание паллиативной помощи, в том числе детям; кадровое обеспечение системы здравоохранения
13.	«Управление муниципальным имуществом в Белокалитвинском районе»	Комитет по управлению имуществом Администрации Белокалитвинского района	рациональное и эффективное использование муниципального имущества и находящихся в муниципальной и государственной собственности земельных участков; обеспечение учета, регистрации права муниципальной собственности на муниципальное имущество (в том числе земельные участки); пополнение доходной части бюджета района за счет поступлений, получаемых от реализации муниципального имущества и земельных участков
14.	«Развитие образования»	Отдел образования Администрации	повышение доступности и качества дошкольного, общего,

№ п/п	Наименование муниципальной программы	Ответственный исполнитель	Основные направления реализации
		Белокалитвинского района	<p>профессионального и дополнительного образования;</p> <p>выявление, поддержка, сопровождение одаренных детей и талантливой молодежи;</p> <p>развитие и поддержка педагогического потенциала системы образования</p>
15.	«Развитие культуры и туризма»	Отдел культуры Администрации Белокалитвинского района	<p>сохранение объектов культурного наследия;</p> <p>развитие библиотечного, музейного и театрального дела;</p> <p>формирование единого культурного пространства;</p> <p>развитие внутреннего и въездного туризма;</p> <p>повышение качества туристских услуг</p>
16.	«Молодежная политика и социальная активность»	Служба по физической культуре, спорту и делам молодежи Администрации Белокалитвинского района	<p>формирование целостной системы поддержки инициативной и талантливой молодежи, обладающей лидерскими навыками;</p> <p>вовлечение молодежи в социальную практику и информирование ее о потенциальных возможностях собственного развития;</p> <p>формирование у молодежи «российской идентичности» и реализация мероприятий по профилактике асоциального поведения, этнического и религиозно-политического экстремизма в молодежной среде;</p> <p>формирование патриотизма в молодежной среде</p>
17.	«Поддержка казачьих обществ Белокалитвинского района»	Сектор по взаимодействию с административными органами,	<p>привлечение членов казачьих обществ к несению государственной и иной службы;</p>

№ п/п	Наименование муниципальной программы	Ответственный исполнитель	Основные направления реализации
		казачеством и общественными объединениями Администрации Белокалитвинского района	развитие системы образовательных организаций, использующих в образовательном процессе казачий компонент; сохранение и развитие казачьей культуры
18.	«Обеспечение общественного порядка и профилактика правонарушений»	Сектор по взаимодействию с административными органами, казачеством и общественными объединениями Администрации Белокалитвинского района	укрепление общественного порядка и профилактика правонарушений; противодействие терроризму, экстремизму, коррупции, злоупотреблению наркотиками и их незаконному обороту
19.	«Защита населения и территории от чрезвычайных ситуаций, обеспечение пожарной безопасности и безопасности людей на водных объектах»	Администрация Белокалитвинского района	обеспечение защиты населения и территории от угроз природного и техногенного характера; обеспечение пожарной безопасности и безопасности людей на водных объектах; предупреждение чрезвычайных ситуаций
20.	«Муниципальная политика»	Общий отдел Администрации Белокалитвинского района	развитие муниципального управления и муниципальной службы; создание условий для объективного и полного информирования жителей района о деятельности органов местного самоуправления Белокалитвинского района
21.	«Управление муниципальными финансами района и создание условий для эффективного управления»	Финансовое управление Администрации Белокалитвинского района	долгосрочное финансовое планирование; нормативно-методическое обеспечение и организация бюджетного процесса;

№ п/п	Наименование муниципальной программы	Ответственный исполнитель	Основные направления реализации
	муниципальными финансами поселений»		организация и осуществление муниципального финансового контроля за соблюдением бюджетного законодательства Российской Федерации; поддержание устойчивого исполнения местного бюджета; содействие повышению качества управления муниципальными финансами
22.	Территориальное планирование и развитие территории, в том числе для жилищного строительства	Отдел архитектуры Администрации Белокалитвинского района	развитие жилищного строительства; обеспечение перспективных территорий документами территориального планирования
23.	«Комплексное развитие сельских территорий»	Отдел сельского хозяйства, продовольствия и защиты окружающей среды Администрации Белокалитвинского района	создание условий для улучшения жилищных условий граждан, проживающих в сельской местности и развития кадрового потенциала на селе; содействие улучшению инфраструктурного обустройства сельских территорий

Исполняющий обязанности
председателя Собрания депутатов
главы Белокалитвинского района



В.А. Ковалев

Приложение 4
к Стратегии социально-экономического развития
Белокалитвинского района
до 2030 года

Перечень
стратегических проектов социально-экономического развития
Белокалитвинского района до 2030 года

№ п/п	Наименование проекта	Содержание проекта и ожидаемый результат	Источник финансирования	Объём финансирования (тыс. рублей)	Сроки реализации проекта	Примечание
Образование						
1.	Реализация мероприятий по модернизации школьных систем образования	Проведение капитального ремонта МБОУ СОШ № 3 и МБОУ Богураевская СОШ с целью обеспечения безопасных условий образовательного процесса	Федеральный бюджет, областной бюджет, местный бюджет	434 669,6	2024-2025	-
2.	Капитальный ремонт образовательных учреждений Белокалитвинского района	Проведение капитального ремонта зданий учреждений (МБОУ СОШ №11, МБДОУ ДС №35) с целью обеспечения безопасных условий образовательного процесса	Областной бюджет, местный бюджет	92 114,1	2023 – 2024	
3.	Реализация регионального проекта «Успех каждого ребенка»	Капитальный ремонт спортивного зала МБОУ Ленинская СОШ с целью обновления материально-технической базы для организации учебно-исследовательской, научно-практической, творческой деятельности, занятий физической	Федеральный бюджет, областной бюджет	7074,3	2024-2025	-

№ п/п	Наименование проекта	Содержание проекта и ожидаемый результат	Источник финансирования	Объём финансирования (тыс. рублей)	Сроки реализации проекта	Примечание
		культурой и спортом в образовательных организациях				
4.	Строительство новых образовательных учреждений	С целью перехода на односменный режима обучения учащихся г. Белая Калитва строительство новых учреждений и новых блоков существующих зданий школ в общем количестве на 1600 обучающихся.	Областной бюджет, местный бюджет	*	2022 – 2030	-
Здравоохранение						
5.	Приобретение и установка модульных ФАП и врачебных амбулаторий в сельских населенных пунктах района (х.Усть-Быстрый, х.Кононов, ст.Краснодонская, х.Бородинов, п.Ясногорка, х.Гусынка)	Повышение доступности медицинской помощи и улучшение её качества	Областной бюджет, местный бюджет	25328,8	2020 - 2030	-
6.	Капитальный ремонт комплекса зданий ЦРБ по ул.Заводская,10	Укрепление материально-технической базы и создание комфортных условий для пациентов	Областной бюджет, местный бюджет	*	2019-2024	-
7.	Приобретение санитарного автотранспорта	Повышение доступности и качества оказания скорой медицинской помощи, путем дооснащения автопарка автомобилями скорой помощи	Областной бюджет, местный бюджет	*	2019-2030	-
8.	Приобретение оборудования для отделений ЦРБ	Оснащение оборудованием в соответствии с порядками и стандартами оказания медицинской помощи	Областной бюджет, местный бюджет	*	2019-2030	

№ п/п	Наименование проекта	Содержание проекта и ожидаемый результат	Источник финансирования	Объём финансирования (тыс. рублей)	Сроки реализации проекта	Примечание
9.	Оснащение оборудованием регионального сосудистого центра по адресу ул.Заводская,10	Оснащение оборудованием в соответствии с порядками и стандартами оказания медицинской помощи	Федеральный бюджет	217 100,00	2022-2023	
Культура						
10.	Капитальный ремонт дворца культуры им.В.П.Чкалова	Улучшение качества работы учреждения и приведение зданий в нормативное состояние, отвечающее требованиям законодательства	Областной бюджет, местный бюджет	250 000,00	2026-2030	-
11.	Приобретение оборудования для дворца культуры им.В.П.Чкалова (световое оборудование; сценический комплекс для работы на открытых площадках; оборудование для кондиционирования помещений; уличное музыкальное оборудование; оборудование для антитеррористической защиты объекта)	Улучшение качества работы и предоставляемых услуг, а также создание надлежащих условий охраны, антитеррористической защищенности объекта	Областной бюджет, местный бюджет	25 000,00	2024-2030	-
12.	Капитальный ремонт домов культуры сельских поселений (Литвиновская клубная система, Краснодонская клубная система, Ильинский сельский дом культуры, Богураевский сельский клуб, Чапаевский сельский клуб,	Улучшение качества работы учреждений и приведение зданий в нормативное состояние, отвечающее требованиям законодательства.	Областной бюджет, местный бюджет	300 000,0	2024-2030	-

№ п/п	Наименование проекта	Содержание проекта и ожидаемый результат	Источник финансирования	Объём финансирования (тыс. рублей)	Сроки реализации проекта	Примечание
	Какичевский сельский клуб, Грушевский сельский клуб)					
13.	Капитальные ремонты зданий филиалов библиотек (библиотека им.М.Ю. Лермонтова в г.Белая Калитва, библиотека им.Снитко в г.Белая Калитва, филиалы №№1,2 городской библиотеки, Горняцкая, Нижнесеребряковская, Апанасовская и Ленинская сельские библиотеки)	Улучшение качества работы библиотек и приведение зданий в нормативное состояние, отвечающее требованиям законодательства.	Местный бюджет	10 000,00	2024 -2030	-
14.	Газификация домов культуры сельских клубных систем (Рудаковского, Грушево-Дубовского, Литвиновского, Нижнепоповского и Богураевского сельских поселений)	Улучшение качества работы учреждений и приведение зданий в нормативное состояние, отвечающее требованиям законодательства	Местный бюджет	38500,0	2024-2030	-
15.	Обновление мебели домов культуры Белокалитвинского района	Улучшение качества работы учреждений и приведение зданий в нормативное состояние, отвечающее требованиям законодательства.	Областной бюджет, местный бюджет	15000,00	2024-2030	-
16.	Установка модульного клуба в х. Апанасовка	Организация досуга жителей хутора	Областной бюджет, местный бюджет	70 000,00	2024-2030	-
Жилищно-коммунальное хозяйство						

№ п/п	Наименование проекта	Содержание проекта и ожидаемый результат	Источник финансирования	Объём финансирования (тыс. рублей)	Сроки реализации проекта	Примечание
17.	Реконструкция ливневой канализации по ул.Российская в г.Белая Калитва от Центра занятости населения до МКД №303 по ул. Российская, по ул.Вишневая, по ул.Мичурина, по ул.Вокзальная	Организация отвода выпавших на территории города, атмосферных осадков или талых вод. для обеспечения безопасного передвижения людей и транспорта, а также предотвращения процесса разрушения тротуаров, фасадов и фундаментов зданий под воздействием осадков	Областной бюджет, местный бюджет	*	**	-
18.	Модернизация и строительство комплексного уличного освещения города Белая Калитва	Обеспечение жителей и гостей города уличным освещением и безопасным передвижением людей и транспорта. Развитие туристской привлекательности территории.	Областной бюджет, местный бюджет	*	2019-2030	-
Дорожное хозяйство						
19.	Реконструкция моста (р.Северский Донец) по ул.Комарова в г.Белая Калитва (включая разработку ПСД)	Обеспечение безопасного передвижения населения, транспорта	Областной бюджет, местный бюджет	*	**	-
20.	Строительство моста в г.Белая Калитва (от мкр.Заяровка до мкр.Заречный, предусмотренный генеральным планом города)	Неудовлетворительное состояние действующего моста	Областной бюджет, местный бюджет	*	**	-
21.	Капитальный ремонт автодорог:					

№ п/п	Наименование проекта	Содержание проекта и ожидаемый результат	Источник финансирования	Объём финансирования (тыс. рублей)	Сроки реализации проекта	Примечание
21.1.	по ул. Социалистическая в г. Белая Калитва в части устройства тротуаров, автобусных остановок, разворотных площадок, освещения	Неудовлетворительное состояние дорожного покрытия. Обеспечение безопасного дорожного движения	Областной бюджет	32770,1	2023	-
22.	Разработка проектно-сметной документации и строительно-монтажные работы по ул. Макарова в п. Синегорский	Обеспечение безопасного передвижения населения, транспорта	Областной бюджет	*	2024	-
Газификация						
23.	Прокладка распределительных газопроводов в населенных пунктах Белокалитвинского района:					
23.1.	в х. Гусынка	Обеспечение населения качественными жилищно-коммунальными услугами	Областной бюджет, местный бюджет	13240,0	2023- 2024	-
23.2.	в х. Головка			23240,0	2023- 2024	-
23.3.	в х. Демишев			15840,0	2023- 2024	-
23.4.	в х. Кононов			28940,0	2023- 2024	-
23.5.	в х. Титов			9940,0	2023- 2024	-
23.6.	в х. Кочевань			15640,0	2023- 2024	-
23.7.	в х. Чернышев			21840,0	2023- 2024	-

№ п/п	Наименование проекта	Содержание проекта и ожидаемый результат	Источник финансирования	Объём финансирования (тыс. рублей)	Сроки реализации проекта	Примечание
Архитектура и градостроительство						
24.	<p>Реализация мероприятий в рамках программы «Формирование комфортной городской среды» (Парк им.Маяковского в г.Белая Калитва;</p> <p>Общественная территория, расположенная по адресу: Белокалитвинский район, рп Шолоховский, ул. Спортивная, 10 а примыкает с северной стороны к МБУК Шолоховский ДК (благоустройство); Площадь Торжеств, п. Синегорский, ул. Маяковского, 6а;</p> <p>Благоустройство общественной территории х. Ильинка ул. Центральная 18 б, в, г)</p>	<p>Улучшение социально-культурного уровня жизни населения. Развитие туристской привлекательности территории.</p>	<p>Областной бюджет, местный бюджет</p>	285 508,7	2024	-

* - В настоящее время общая сумма финансирования проекта не определена

** - Окончательный срок реализации проекта не определен

ПЕРЕЧЕНЬ

основных социально значимых объектов и мероприятий,
предусмотренных к реализации на территории Белокалитвинского района
в 2023 году в рамках национальных проектов

Национальный проект «Демография»

Оснащение спортивным оборудованием и инвентарем
ГБУ ДО РО «СШОР № 25» (*г. Белая Калитва, ул. Российская, д. 7а*)
(региональный проект «Спорт – норма жизни», руководитель проекта –
Аракелян С.Р.).

Национальный проект «Здравоохранение»

Приобретение 1 ед. автотранспорта для ЦРБ Белокалитвинского района.
Оснащение медицинским оборудованием 2 медицинских учреждений
(*ЦРБ, стоматологическая поликлиника*) (региональный проект
«Модернизация первичного звена здравоохранения Российской Федерации»,
руководитель проекта – Кобзев Ю.В.).

Национальный проект «Образование»

Капитальный ремонт спортивного зала Литвиновской СОШ (*с.
Литвиновка, ул. Школьная, 32*) (региональный проект «Успех каждого
ребенка», руководитель проекта – Фатеев А.Е.).

Создание центров образования естественно-научной и технологической
направленностей в 2 общеобразовательных организациях (*Голубинская СОШ,
х. Голубинка; Грушевская СОШ, х. Грушевка*) (региональный проект
«Современная школа», руководитель проекта – Фатеев А.Е.).

Национальный проект «Жилье и городская среда»

Благоустройство 6 общественных территорий (*х. Ильинка, ул.
Центральная, 18; п. Синегорский, площадь Торжеств на ул. Маяковского, 6а;
г. Белая Калитва, парк на ул. Парковая, 16; 3 объекта в рамках инициативного
бюджетирования: г. Белая Калитва, земельный участок №381а на ул.
Вокзальная; г. Белая Калитва, земельный участок на ул. Чернышевского, 8в;
п. Горняцкий, земельный участок №19а на ул. Держинского*) (региональный
проект «Формирование комфортной городской среды», руководитель проекта
– Сизиков С.В.).

Разработка ПСД на водоснабжение Белокалитвинского, Тацинского
районов
от Усть-Бобровского месторождения (региональный проект «Чистая вода»,
руководитель проекта – Сизиков С.В.).

Национальный проект «Культура»

Техническое оснащение МБУК «Белокалитвинский историко-
краеведческий музей» (*г. Белая Калитва, ул. Большая, 2*) (региональный
проект «Культурная среда», руководитель проекта – Дмитриева А.А.).

Национальный проект «Безопасные качественные дороги»

Ремонт подъезда общего пользования межмуниципального значения от автомобильной дороги «Волгоград - Каменск-Шахтинский» к р.п. Шолоховский на участке км 2+200 - км 5+900 в Белокалитвинском районе (региональный проект «Региональная и местная дорожная сеть», руководитель проекта – Окунев В.В.).

Капитальный ремонт и содержание участка автомобильной дороги общего пользования межмуниципального значения г. Белая Калитва - х. Апанасовка - пос. Тацинский (до подъезда к пос. Тацинский) на км 0+900 - км 27+400 (км 20+200 - км 23+200) в Белокалитвинском районе (региональный проект «Общесистемные меры развития дорожного хозяйства», руководитель проекта – Окунев В.В.).

Исполняющий обязанности
председателя Собрания депутатов –
главы Белокалитвинского района



В.А. Ковалев